

問6 フランチャイズ・チェーンに加盟していますか。

- 1 加盟している **4.6%** 2 加盟していない **95.4%**

問7 開業された事業はベンチャービジネスやニュービジネスに該当すると思いますか。

- 1 思う **9.5%** 2 思わない **82.7%** 3 わからない **7.8%**

問8 既存の同業者と比べて、事業内容(商品、サービスの内容、対象とする市場など)に新しい点がありますか。

- 1 大いにある **15.8%** 2 多少ある **49.6%** 3 ほとんどない **29.9%** 4 まったくない **4.7%**

問9 商品やサービスの品質や価格は、既存の同業者と比べてどうですか。

(1)品質

- 1 かなり良い **27.6%** 2 やや良い **48.0%** 3 変わらない **22.8%** 4 やや劣る **1.4%** 5 かなり劣る **0.1%**

(2)価格

- 1 かなり高い **1.7%** 2 やや高い **16.0%** 3 変わらない **41.8%** 4 やや安い **32.3%** 5 かなり安い **8.3%**

問10 現在の月商(月平均の売上高)をご記入ください。

		億		438.3		万円
--	--	---	--	--------------	--	----

問11 開業前の目標月商をご記入ください。

		億		564.9		万円
--	--	---	--	--------------	--	----

問12 現在の売上状況をお答えください。

- 1 増加傾向 **45.1%** 2 横ばい **38.5%** 3 減少傾向 **16.4%**

問13 現在の採算状況をお答えください。黒字基調の方は、黒字基調になった時期もご記入ください。

- 1 黒字基調 → 開業

--

 年

6.9

 カ月後から 2 赤字基調 **43.9%**
56.1%

問14 現在の業況(事業の状況)はどうですか。

- 1 かなり良い **4.1%** 2 やや良い **29.6%** 3 どちらともいえない **32.2%** 4 やや悪い **23.2%** 5 かなり悪い **10.8%**

問15 開業後、事業内容の追加や変更を行いましたか。

- 1 はい **26.6%** 2 いいえ **73.4%**

問16 現在の業績について、どの程度満足していますか。

- 1 かなり満足 **3.0%** 2 やや満足 **31.3%** 3 やや不満 **42.5%** 4 かなり不満 **23.2%**

問17 今後の事業規模についてどのようにお考えですか。

- 1 拡大したい **60.4%** 2 現状維持 **38.4%** 3 縮小したい **1.2%**

II 経営者ご本人についてお尋ねします。

問 18 性別をお答えください。

- 1 男性 **85.5%** 2 女性 **14.5%**

問 19 最終学歴をお答えください。

- 1 中学 **5.0%** 2 高校 **33.2%** 3 高専 **1.0%** 4 専修・各種学校 **21.3%**
 5 短大 **3.5%** 6 大学 **32.2%** 7 大学院 **3.7%** 8 その他(**0.1%**)

問 20 開業する直前の職業は次のうちどれですか。

- 1 会社や団体の常勤役員 **13.7%** 2 正社員(管理職) **38.4%** 3 正社員(管理職以外) **32.9%**
 4 パートタイマー・アルバイト **5.4%** 5 派遣社員・契約社員 **2.6%** 6 家族従業員 **2.6%**
 7 学生 **0.4%** 8 専業主婦・主夫 **1.4%** 9 その他(**2.5%**)

問 21 問 20 で「1 会社や団体の常勤役員」「2 正社員(管理職)」「3 正社員(管理職以外)」「4 パートタイマー・アルバイト」「5 派遣社員・契約社員」「6 家族従業員」と回答した方にお尋ねします。その他の方は問 22 へお進みください。

(1) 開業する直前の勤務先の従業者数をお答えください。

- 1 4人以下 **13.6%** 2 5～9人 **20.6%** 3 10～19人 **16.3%** 4 20～49人 **16.1%**
 5 50～99人 **9.2%** 6 100～299人 **11.3%** 7 300～999人 **6.3%** 8 1,000人以上 **6.6%**

(2) 開業する直前の勤務先には、どれぐらいの期間勤めていましたか。

年 カ月勤務

(3) 開業する直前の勤務先と、現在の事業との関係について、最も当てはまるものを一つお答えください。

- 1 同じ事業を行っていた **60.8%** 2 関連する事業を行っていた **24.7%** 3 関係はない **14.5%**

(4) 開業する直前の勤務先をどのようなかたちで離職しましたか。最も当てはまるものを一つお答えください。

- 1 自らの意思による退職 **76.8%** 2 定年退職 **2.2%** 3 事業部門の縮小・撤退に伴う退職 **6.6%**
 4 勤務先の倒産に伴う退職 **2.7%** 5 勤務先の廃業に伴う退職 **4.8%** 6 解雇 **2.6%**
 7 その他(**4.4%**)

(5) 開業する直前の勤務先から何か引き継いだものはありますか。ある場合は当てはまるものをすべてお答えください。

- 1 ある **38.3%** 2 ない **61.7%**

→

1 従業員 37.5%	2 設備(機械・工場・店舗など) 20.3%	3 特許や製造技術 7.1%
4 取引先 70.5%	5 製品・商品・原材料 16.1%	6 その他(7.1%)

問 22 開業までに勤務した企業(官公庁を含む)は合計何社ですか。

合計 社

問 23 現在の事業に関連する仕事の経験はありますか。ある場合は、経験年数の合計もご記入ください。

- 1 ある → 経験年数の合計 **15.2** 年 2 ない **11.6%**
88.4%

問 24 問 23 で「1 ある」と回答した方にお尋ねします。その他の方は問 25 へお進みください。

開業前に経験したものと比べて、現在の事業内容に新しい点がありますか。

- 1 大いにある **21.1%** 2 多少ある **53.4%** 3 ほとんどない **23.3%** 4 まったくない **2.2%**

III 開業の経緯などについてお尋ねします。

問 25 開業の準備を始めたのはいつで、何歳のときですか。

平成 年 月 **開業準備期間** **41.1** 歳のとき
11.9 カ月

問 26 開業(商品の販売やサービスの提供を開始)したのはいつで、何歳のときですか。

平成 年 月 **業歴** **42.1** 歳のとき
14.8 カ月

問 27 事業を始めようと思った動機は何ですか。最も当てはまるものを一つお答えください。

- 1 収入を増やしたかったから **12.1%** 2 自由に仕事をしたかったから **16.6%**
 3 事業経営という仕事に興味があったから **13.2%** 4 自分の技術やアイデアを事業化したかったから **12.5%**
 5 仕事の経験・知識や資格を活かしたかったから **25.8%** 6 趣味や特技を活かしたかったから **2.2%**
 7 社会の役に立つ仕事をしたかったから **4.5%** 8 年齢や性別に関係なく仕事をしたかったから **2.5%**
 9 時間や気持ちにゆとりが欲しかったから **2.5%** 10 適当な勤め先がなかったから **2.4%**
 11 その他(**5.6%**)

問 28 開業に踏み切った直接のきっかけは何ですか。最も当てはまるものを一つお答えください。

- 1 取引先から勧められた **7.4%** 2 開業に必要な資格、免許を取得した **5.9%**
 3 自己資金が蓄積できた **4.9%** 4 資金調達(自己資金以外)のめどがついた **11.3%**
 5 独立に必要な技術や知識などを習得できた **26.3%** 6 経営上のパートナーが現れた **6.8%**
 7 勤務先の将来に対して不安があった **14.7%** 8 勤務先に対して不満があった **11.9%**
 9 その他(**10.8%**)

問 29 開業する場所を選ぶ際に、以下の(1)～(4)についてどの程度考慮しましたか。それぞれ番号をお答えください。

	大いに 考慮した	多少 考慮した	あまり 考慮しなかった	まったく 考慮しなかった
(1) 販売先(受注先)との距離	28.5%	26.7%	21.4%	23.5%
(2) 仕入先(外注先)との距離	12.5%	19.5%	31.3%	36.7%
(3) 出身地との関係	18.7%	20.0%	22.9%	38.4%
(4) 家庭の事情(親の介護、子どもの教育など)	19.7%	26.6%	24.9%	28.7%

IV 家族や収入の状況についてお尋ねします。

問 32 配偶者はいますか。

- 1 いる **77.6%** 2 いない **22.4%**

問 33 問 32 で「1 いる」と回答した方にお尋ねします。その他の方は問 34 へお進みください。

配偶者の職業について、(1)開業前と(2)現在、それぞれお答えください(複数該当する場合は、最も収入の多い選択肢をご回答ください)。

(1) 開業前

- 1 勤務者(正社員) **28.5%** 2 勤務者(非正社員) **26.0%** 3 自営業主 **4.9%**
4 無職(専業主婦・主夫、学生を含む) **40.5%**

(2) 現在

- 1 家族従業員 **34.6%** 2 勤務者(正社員) **21.1%** 3 勤務者(非正社員) **15.5%**
4 自営業主 **5.0%** 5 無職(専業主婦・主夫、学生を含む) **23.8%**

問 34 配偶者以外の家計が同一の家族の人数について、(1)開業前と(2)現在、それぞれご記入ください。

	子 (子の配偶者を含む)	父母・義父母	その他
(1) 開業前	1.1 人	0.5 人	0.1 人
(2) 現 在	1.1 人	0.5 人	0.1 人

問 35 (1)経営者本人と、(2)家計が同一の家族について、【開業前】と、【現在】の月平均手取り収入をそれぞれご記入ください(賞与は月平均に換算して加算してください)。

	【開業前】		【現在】
(1)経営者本人の収入	月平均 42.0 万円	⇒	<div style="border-left: 1px solid black; border-right: 1px solid black; padding: 5px;"> <p><現在の事業> 月平均 36.0 万円</p> <p><現在の事業以外> 3.6 万円</p> <p style="font-size: small;">(勤務収入・年金収入・別事業からの収入など)</p> </div>
(2)家族の収入 (経営者を除く)	月平均 13.3 万円	⇒	<div style="border-left: 1px solid black; border-right: 1px solid black; padding: 5px;"> <p><現在の事業> 月平均 5.6 万円</p> <p><現在の事業以外> 8.9 万円</p> <p style="font-size: small;">(勤務収入・年金収入・別事業からの収入など)</p> </div>

※ 該当しない項目には「0」とご記入ください。

問 36 開業をきっかけに、以下に該当することはありましたか。当てはまるものをすべて選んでください。

- 1 実家(配偶者の実家を含む)に居住するようになった **9.7%**
- 2 実家(配偶者の実家を含む)の近くに転居した **7.4%**
- 3 出身地に戻った **13.7%**
- 4 以前から暮らしてみたいと考えていた場所に転居した **7.1%**
- 5 転勤の可能性がなくなった **37.1%**
- 6 親族が自宅の近くに転居してきた **1.5%**
- 7 家族の介護ができるようになった **8.6%**
- 8 育児に取り組めるようになった **13.7%**
- 9 地域活動(ボランティア活動や地域の行事など)に参加できるようになった **19.8%**
- 10 趣味や勉強に取り組めるようになった **39.7%**

V 生活や働き方についてお尋ねします。

問 37 開業直前に仕事に就いていた方にお尋ねします。その他の方は問 38 へお進みください。

以下の(1)～(7)について、開業前の状況をお答えください。

(1) 仕事をする時間帯(始業時間や終業時間、休暇日程など)

- | | |
|-------------------------------|------------------------------|
| 1 自由に決められた 7.8% | 2 ある程度は自由に決められた 28.6% |
| 3 あまり自由に決められなかった 21.6% | 4 自由に決められなかった 41.9% |

(2) 仕事の充実感

- | | |
|----------------------------|----------------------------|
| 1 かなり感じていた 21.8% | 2 やや感じていた 45.8% |
| 3 あまり感じていなかった 25.8% | 4 まったく感じていなかった 6.6% |

(3) 1週間の労働時間

平均

53.7

 時間 / 週

(4) 通勤時間(片道)

平均

32.8

 分 / 片道

(5) 1カ月の休日数

平均

6.1

 日 / 月

(6) 1日の睡眠時間

平均

6.3

 時間 / 日

(7) 仕事のストレス

- | | |
|----------------------------|----------------------------|
| 1 かなり感じていた 35.6% | 2 やや感じていた 43.7% |
| 3 あまり感じていなかった 17.0% | 4 まったく感じていなかった 3.7% |

問 38 すべての方にお尋ねします。

以下の(1)～(7)について、現在の状況をお答えください。


(1) 仕事をする時間帯(始業時間や終業時間、休暇日程など)

- 1 自由に決められる **35.9%**
- 2 ある程度は自由に決められる **46.9%**
- 3 あまり自由に決められない **11.4%**
- 4 自由に決められない **5.9%**

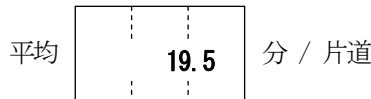
(2) 仕事の充実感

- 1 かなり感じている **59.6%**
- 2 やや感じている **36.3%**
- 3 あまり感じていない **3.9%**
- 4 まったく感じていない **0.2%**

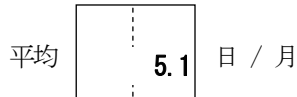
(3) 1週間の労働時間



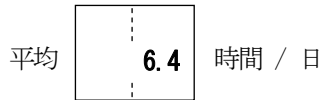
(4) 通勤時間(片道)



(5) 1カ月の休日数



(6) 1日の睡眠時間



(7) 仕事のストレス

- 1 かなり感じている **13.6%**
- 2 やや感じている **41.7%**
- 3 あまり感じていない **36.2%**
- 4 まったく感じていない **8.6%**

問 39 以下の(1)～(2)の時間について、開業前はどう感じていましたか。それぞれ最も近いものを一つお答えください。

	大幅に増やしたかった	やや増やしたかった	ちょうどよかった	やや減らしたかった	大幅に減らしたかった
(1) 仕事のための時間	5.1%	13.0%	38.7%	34.5%	8.8%
(2) 生活のための時間	11.3%	49.6%	35.5%	2.5%	1.0%

※ 生活のための時間とは、「家族のための時間」「地域活動、趣味や学習のための時間」などを指します。

問 40 以下の(1)～(2)の時間は、開業後どう変化しましたか。それぞれ最も近いものを一つお答えください。

	大幅に増えた	やや増えた	変わらない	やや減った	大幅に減った
(1) 仕事のための時間	27.6%	28.3%	23.5%	15.7%	4.9%
(2) 生活のための時間	8.6%	26.6%	26.7%	21.0%	17.0%

問 41 以下の(1)～(2)の時間について、現在どう感じていますか。それぞれ最も近いものを一つお答えください。

	大幅に増やしたい	やや増やしたい	ちょうどよい	やや減らしたい	大幅に減らしたい
(1) 仕事のための時間	6.1%	17.9%	46.0%	28.0%	2.0%
(2) 生活のための時間	8.0%	47.0%	41.5%	2.4%	1.0%

