

● 資料1 調査票見本および集計結果(小学生)

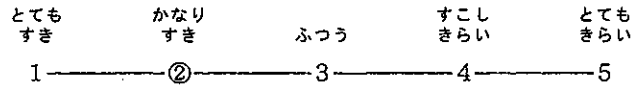
- ・単位はパーセント。
- ・無答・不明の記入を省略したため、合計は100%にならない。
- ・データ処理の都合上、本文中の数値とは一部異なる。



これはテストではありません。日本の子どもたちにたくさんおねがいで、その生活をしらべるためのものです。思ったことをそのまま答えてください。

やりかたの練習 れんしゅう

あなたはカレーライスがすきですか？



あなたがもしカレーライスを **かなりすき** だと思ったら
上のように番号のところを○でかこんでください。

あなたのことを教えてください。

- ① 学校の名前は……… () 小学校 2
- ② 学年とクラスは…… () 年 () 組 3
- ③ せいべつは……… 1. 男子 2. 女子 (○をつける) 4
- 5
- 6

● 資料 1 調査票見本および集計結果(小学生)

① あなたのふだんの生活についておききします。

A. あなたはふだん、つぎのようなことをどのくらいしますか。①から⑳のそれぞれについてあてはまる番号に○をつけてください。

	よくする	ときどきする	あまりしない	ほとんどしない
① 自分が使っている部屋を自分でそうじする……………	1 14.5	2 53.3	3 20.6	4 11.4
② 自分で食事をつくって食べる……………	1 4.7	2 28.2	3 27.5	4 39.2
③ 家の手伝いをする……………	1 31.2	2 48.0	3 15.1	4 4.5
④ 友だちと家の外で遊ぶ……………	1 39.8	2 38.6	3 14.9	4 6.1
⑤ テレビゲームをする……………	1 25.8	2 27.2	3 16.6	4 29.4
⑥ 虫を観察したり、虫取りをする……………	1 8.5	2 19.3	3 30.9	4 41.0
⑦ 家でペットや動物・植物の世話を……………	1 35.5	2 25.0	3 12.6	4 25.8
⑧ 美術館や博物館に行く……………	1 4.0	2 19.2	3 31.2	4 44.3
⑨ 日記をつける……………	1 13.4	2 14.7	3 22.8	4 47.8
⑩ 本を読んでいてわからない言葉を国語辞典で引く……………	1 19.8	2 32.9	3 25.9	4 21.2
⑪ 知りたいことを自分で百科事典や図鑑で調べる……………	1 16.8	2 27.9	3 29.9	4 24.7
⑫ 読みたい本を本屋さんでさがして買う……………	1 44.7	2 30.3	3 14.2	4 10.3
⑬ 地域の図書館で本を読んだり借りたりする……………	1 18.3	2 25.2	3 24.4	4 32.0
⑭ 家族と政治のことについて話す……………	1 5.9	2 17.0	3 27.5	4 49.6
⑮ 家族と自分の住んでいる町や地域のことを話す……………	1 9.2	2 26.5	3 32.1	4 31.8
⑯ 家族と自然や環境のことについて話す……………	1 9.9	2 25.0	3 32.0	4 32.4
⑰ 家族とテレビで見た大きな事件のことについて話す……………	1 24.5	2 33.7	3 22.5	4 19.2

● 資料1 調査票見本および集計結果(小学生)

B. あなたはふだん、どのような本やテレビを読んだり見たりしますか。①から⑦のそれぞれについてあてはまる番号に○をつけてください。

	よくする	ときどきする	あまりしない	ほとんどしない	
① 歴史の本や伝記の本を読む……………	1	2	3	4	24
	17.6	29.8	28.5	23.9	
② 自然や動物・植物の本を読む……………	1	2	3	4	25
	17.0	33.8	29.9	18.9	
③ 文学・小説・物語・童話などの本を読む……………	1	2	3	4	26
	40.9	30.8	17.0	10.9	
④ 新聞のニュース欄を読む……………	1	2	3	4	27
	15.5	25.4	29.0	29.2	
⑤ テレビで自然や歴史をしようか いする番組を見る……………	1	2	3	4	28
	19.2	32.2	27.5	20.2	
⑥ テレビで日本や世界の生活・社会をしようか いする番組を見る……………	1	2	3	4	29
	13.7	26.3	32.2	27.4	
⑦ テレビで政治のことをしようか いする番組を見る……………	1	2	3	4	30
	4.9	14.7	28.0	52.1	

② あなたの学校での勉強についておききします。

A. あなたはつぎの教科の勉強が、どのくらい好きですか。①から⑧の教科のそれぞれについてあてはまる番号に○をつけてください。

	とても好き	まあ好き	どちらとも いえない	まあ きらい	とても きらい	
① 国語……………	1	2	3	4	5	31
	16.4	35.8	29.8	11.3	6.4	
② 社会……………	1	2	3	4	5	32
	19.7	31.2	27.2	13.5	8.2	
③ 算数……………	1	2	3	4	5	33
	24.0	27.8	21.3	14.4	12.5	
④ 理科……………	1	2	3	4	5	34
	35.4	36.0	19.9	5.7	2.9	
⑤ 音楽……………	1	2	3	4	5	35
	34.5	23.1	21.4	9.8	10.9	
⑥ 図画工作……………	1	2	3	4	5	36
	49.4	26.4	14.9	5.5	3.7	
⑦ 体育……………	1	2	3	4	5	37
	59.8	19.6	12.0	5.0	3.6	
⑧ 家庭……………	1	2	3	4	5	38
	41.0	26.8	18.9	7.8	5.5	

● 資料 1 調査票見本および集計結果(小学生)

B. それでは、学校のじゆ業をどのくらい理解して(わかって)いますか。①から④の教科のそれぞれについてあてはまる番号に○をつけてください。

	ほとんど わかっている	だいたい わかっている (70%くらい わかっている)	はんぶんくらい わかっている	あまり わかっていない (30%くらいしか わかっていない)	ほとんど わかっていない	
① 国語	1 20.2	2 42.7	3 29.1	4 6.0	5 1.9	39
② 社会	1 18.1	2 36.4	3 31.5	4 10.9	5 2.8	40
③ 算数	1 29.2	2 33.2	3 23.6	4 10.2	5 3.5	41
④ 理科	1 28.2	2 42.3	3 23.0	4 4.9	5 1.4	42

C. あなたは、これから学校で、どんな教科をがんばって勉強したいと思いますか。1から8の教科の中で、あなたがとくにがんばりたいと思う教科を3つまで選んで、番号に○をつけてください。

1. 国語 46.3	2. 社会 38.8	3. 算数 62.9	43
			44
			45
4. 理科 28.0	5. 音楽 20.3	6. 図画工作 30.6	46
			47
			48
7. 体育 44.4	8. 家庭 22.2		49
			50

③ あなたは、おけいこや学校外のクラブに行っていますか。行っているものや、やっているものぜんぶに○をつけてください。

1. 音楽(ピアノ、バイオリン、 エレクトーンなど) 27.0	2. 習字 31.4	51
		52
	4. スポーツ(水泳、剣道、柔道、 野球、サッカーなど) 43.5	53
3. そろばん 17.5		54
		55
5. 英語 13.2	6. 絵 2.1	56
		57
7. その他(何ですか 11.9	8. 何もしていない 16.9	58

● 資料1 調査票見本および集計結果(小学生)

④ あなたはいま、学習じゅくに行っていますか（そろばん、習字などのじゅくは、のぞきます）。

1. 行っている	33.9	59						
2. 行っていない	60.2	→ [行っていない人は⑤に進んでください]						
→ ① [学習じゅくに行っている人におききます] あなたの行っている学習じゅくは、どんなじゅくですか。あてはまるもの1つに○をつけてください。								
1. 学校の勉強がわかるようになるための学習じゅく	54.6	60						
2. 私立 ^{りつりつ} 中学校や国立 ^{こくりつ} 大学の ^{ふくぞく} 付属 ^{ふくぞく} 中学校を受験 ^{じゅけん} するための学習じゅく	32.9							
3. その他 ()	8.7							
→ ② [学習じゅくに行っている人におききます] 学習じゅくには、週に何日行っていますか。あてはまる番号1つに○をつけてください。								
1. 1日	12.3	2. 2日	41.0	3. 3日	21.1	4. 4日	11.8	61
5. 5日	6.6	6. 6日	2.2	7. 7日 (毎日)	1.0			
→ ③ [学習じゅくに行っている人におききます] 学習じゅくでは1日に、平均何時間くらい勉強しますか。								
30分 くらい	1時間 くらい	2時間 くらい	3時間 くらい	4時間 以上				
1	2	3	4	5				
3.7	32.5	38.5	13.7	8.2	62			

● 資料 1 調査票見本および集計結果(小学生)

⑤ 家での勉強のようすについておききます。

A. あなたは家で勉強するとき、つぎのようなことをしますか。①から⑭のそれぞれについてあてはまる番号に○をつけてください。

	あてはまる	まああてはまる	あまりあてはまらない	
① 計画を立てて勉強する……………	1 11.8	2 45.2	3 41.3	63
② 予習をしてからじゅ業を受ける……………	1 10.6	2 33.2	3 54.4	64
③ 出された宿題をきちんとやっていく……………	1 56.9	2 33.2	3 7.1	65
④ じゅ業で習ったことは、その日のうちにふく習をする……………	1 9.0	2 37.0	3 51.9	66
⑤ じゅ業で習ったことを、自分で、もつとくわしく調べる……………	1 4.2	2 31.5	3 62.4	67
⑥ 家族に言われなくても、自分から進んで勉強する……………	1 21.4	2 46.4	3 30.3	68
⑦ ラジオやテレビをつけっ放しで勉強する……………	1 16.4	2 26.9	3 54.8	69
⑧ がまんして机に向かう……………	1 17.8	2 35.9	3 44.4	70
⑨ きらいな科目の勉強もいっしょうけんめいする……………	1 23.9	2 47.3	3 26.8	71
⑩ 机に向かったら、すぐに勉強にとりかかる……………	1 21.8	2 42.0	3 34.6	72
⑪ 自分できょうみをもったことを、学校の勉強に関係なく調べる……………	1 26.7	2 35.6	3 35.9	73
	あてはまる	あてはまらない		
⑫ 家庭教師についている……………	1 3.8	2 93.2		74
⑬ 「進研ゼミ」のような通信教育を受けている……………	1 18.1	2 79.2		75
⑭ 「トレーニングペーパー」などの家庭学習教材をとっている……………	1 24.9	2 72.3		76

● 資料1 調査票見本および集計結果(小学生)

B. あなたは、自分の勉強部屋をもっていますか。

1. 自分ひとりの勉強部屋をもっている	35.6	77
2. きょうだいや家族といっしょに使う勉強部屋をもっている	50.2	
3. 勉強部屋はない	10.8	

⑥ つぎに、あなたのじゅ業中のようすについておききします。①から⑬のそれぞれについてあてはまる番号に○をつけてください。

	よくある	時々ある	あまりない	ほとんどない	
① じゅ業でわからないことは、あとで先生に質問する	1 4.5	2 21.5	3 38.5	4 35.5	2
② 自分から手をあげて、質問したり意見を言う	1 15.5	2 23.5	3 34.6	4 26.2	3
③ じゅ業中にいねむりをする	1 0.9	2 2.6	3 4.4	4 91.2	4
④ マンガをかいたり、文房具で遊ぶ	1 12.8	2 21.1	3 25.1	4 40.6	5
⑤ じゅ業中に、他の科目やじゅくの勉強をする	1 1.1	2 2.1	3 6.8	4 89.1	6
⑥ じゅ業の内容がむずかしいと思う	1 10.6	2 30.9	3 34.3	4 23.4	7
⑦ じゅ業の内容がかんたんすぎると思う	1 5.7	2 21.8	3 38.8	4 32.9	8
⑧ 近くの人とおしゃべりをする	1 27.5	2 38.8	3 19.6	4 13.1	9
⑨ ぼうつと他のことを考えている	1 10.7	2 27.3	3 31.8	4 29.4	10
⑩ 黒板に書かれたことを、きちんとノートに書く	1 55.7	2 27.1	3 11.6	4 4.9	11
⑪ 黒板に書かれていなくても、先生の話で大切なことはノートに書く	1 12.3	2 25.1	3 28.4	4 33.6	12
⑫ じゅ業をきいていて、勉強のことにきょうみがわいてくる	1 8.5	2 29.0	3 35.6	4 26.3	13
⑬ グループに分かれてする学習は楽しいと思う	1 37.5	2 26.7	3 20.0	4 15.5	14

● 資料1 調査票見本および集計結果(小学生)

⑦ あなたは勉強について、つぎのように思うことがありますか。そう思うことがあるものぜんぶに○をつけてください。

1. 上手な勉強のしかたがわからない	38.1	15
2. どうしてもすきになれない科目がある	70.9	16
3. わかりやすいじゅ業にしてほしい	43.6	17
4. おぼえなければならないことが多すぎる	43.0	18
5. もっと成せきをよくしたい	81.3	19
6. 勉強で友だちに負けたくない	60.0	20
7. 新しいことを知るのがすきだ	58.1	21
8. 問題がとけたり、何かがわかるとうれしい	80.1	22
9. 何のために勉強しているのかわからない	10.3	23

⑧ A. よい成せきをとるためには、つぎのことはどれくらい大切だと思いますか。①から⑩のそれぞれについてあてはまる番号に○をつけてください。

	とても 大切	まあ 大切	あまり 大切でない	ぜんぜん 大切でない	
① 努力	1 84.1	2 11.6	3 2.8	4 1.0	24
② 運	1 19.0	2 31.0	3 31.8	4 17.1	25
③ 上手な勉強方法	1 54.2	2 33.3	3 8.5	4 2.9	26
④ 自分にあつた問題集、参考書	1 33.7	2 42.3	3 17.5	4 5.7	27
⑤ じゅ業をしっかりきく	1 84.8	2 10.4	3 2.7	4 1.3	28
⑥ 生まれつきの能力	1 16.2	2 27.3	3 35.3	4 20.0	29
⑦ 人に負けたくないという気持ち	1 52.6	2 26.0	3 14.0	4 6.7	30
⑧ 家族の協力	1 23.4	2 31.3	3 29.9	4 14.4	31
⑨ よい学習じゅくに行く	1 12.6	2 27.6	3 33.4	4 25.6	32
⑩ 教えかたの上手な先生	1 47.8	2 29.8	3 14.0	4 8.1	33

● 資料1 調査票見本および集計結果(小学生)

B. それでは、よい成せきをとるためにいちばん大切なことはどれだと思いますか。⑧Aの①から⑩の中から、1つだけ選んで番号を書いてください。

()	1. 66.4	2. 2.2	
	3. 2.3	4. 0.8	34
	5. 15.4	6. 1.6	35
	7. 4.7	8. 0.9	
	9. 0.9	10. 3.7	

⑨ あなたは、どこかの中学校(私立中学校や国立大学の付属中学校)を受験しようと思っていますか。

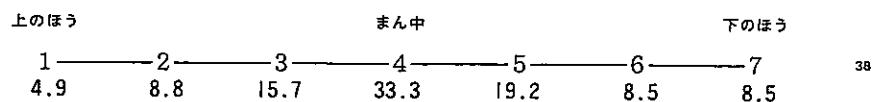
1. はい	2. まだ決めていない	3. いいえ	
15.7	50.0	33.6	36

⑩ あなたはしょう来、どの学校まで進みたいですか。あてはまるもの1つに○をつけてください。

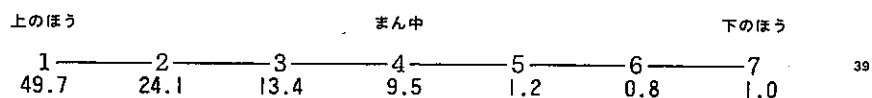
1. 中学校まで	1.2	2. 高校まで	19.4	
3. 専門学校、各種学校まで	7.5	4. 短期大学まで	15.7	37
5. 四年制大学まで	23.2	6. わからない	32.7	

⑪ あなたの学校での成せきについておききします。

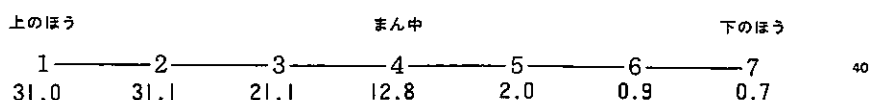
A. あなたの今の成せきは、クラスのなかでどのくらいですか。



B. あなたは、どのくらいの成せきがとれたらいいと思いますか。

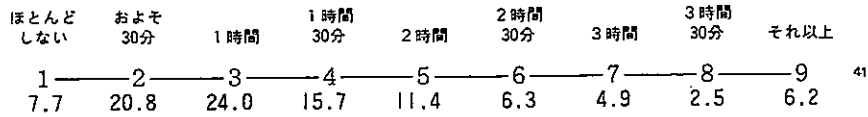


C. それでは、今の成せきは別として、あなたがうんとがんばれば、どのくらいの成せきがとれると思いますか。

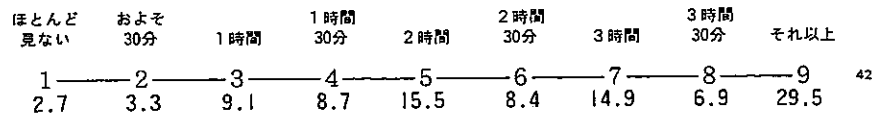


● 資料1 調査票見本および集計結果(小学生)

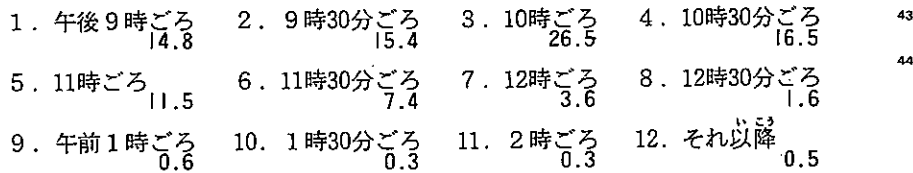
12 A. あなたはふだん(月曜日から金曜日)、家に帰ってから何時間くらい勉強しますか。学習じゅくや家庭教師について勉強する時間もふくめてください。




B. テレビは、1日に何時間くらい見ますか。



C. あなたはふだん、何時ごろにねますか。



13 あなたは、つぎの意見をどう思いますか。①から⑥のそれぞれについてあてはまる番号に○をつけてください。



● 資料1 調査票見本および集計結果(小学生)

14 あなたはふだん、自分のからだについて、つぎのように感じることはありませんか。

	とても そう思う	すこし そう思う	ぜんぜん そう思わない	
① 目がつかれやすい……………	1 20.2	2 43.9	3 35.4	51
② だるい……………	1 16.6	2 40.4	3 42.2	52
③ いらいらする……………	1 19.4	2 36.9	3 42.7	53
④ あくびがでる……………	1 30.1	2 48.4	3 20.8	54
⑤ あきっぽい……………	1 22.4	2 44.5	3 32.0	55
⑥ 朝、なかなか起きられない……………	1 31.7	2 33.6	3 34.2	56

15 最後に、あなたの家のことについて教えてください。あてはまる番号ぜんぶに○をつけてください。

1. 家にはマンガや雑誌以外の本がたくさんある	65.9	57
2. ほとんど毎日、家の人は私に「勉強しなさい」という	44.8	58
3. お母さんは私の成せきをよく知っている	85.8	59
4. お父さんは私の成せきをよく知っている	58.5	60
5. 家の人は、私の小さいころに、いろいろな物語を話してくれた	60.0	61
6. 家の人に博物館や美術館につれていってもらったことがある	65.9	62
7. 小学校低学年のころ、テレビは決められた番組以外は見せてもらえなかった	11.0	63
8. お父さんは大学を卒業している	42.0	64
9. お母さんは大学や短期大学を卒業している	34.1	65

〈これで終わりです。長い間どうもありがとう。〉