

第45回衆議院議員総選挙に関する意識調査

平成21年10月

社団法人 新情報センター

(調査番号)				(地点番号)				(対象番号)		調査員氏名	点検者氏名
4	7	7	7								
①	②	③	④	⑤	⑥	⑦	⑧	⑨	⑩		

Q1 今回の衆議院の選挙は、全体として明るくきれいな選挙が行われたと思いますか、そうはいえないと思いますか。

N=1,798

72.3 明るくきれいに行われた → (Q2へ)

6.1 そうはいえない

12.0 一概にいえない

9.7 わからない → (Q2へ)

SQ1 それはどのような点ですか。具体的におっしゃってください。

N=109

↓

[]

SQ2 【回答票1】 今回の選挙が明るくきれいに行われなかったのは、主としてこの中のどれに責任があると思いますか。この中から1つあげてください。

N=109

- 17.4 (ア) 有権者
- 12.8 (イ) 候補者
- 32.1 (ウ) 政党
- 15.6 (エ) 選挙制度
- 4.6 (オ) 選挙運動の取締りのやり方
- 9.2 その他 ()
- 8.3 わからない

(全員に)

Q 2 【回答票 2】あなたはふだん国や地方の政治についてどの程度関心をもっていますか。この中から 1 つあげてください。

N=1, 798

- 28.8 (ア) 非常に関心がある
 - 58.6 (イ) 多少は関心がある
 - 10.5 (ウ) ほとんど関心をもっていない
 - 1.8 (エ) 全く関心をもっていない
 - 0.3 わからない
-

Q 3 【回答票 3】今回の選挙について、あなた自身は、どれくらい関心をもちましたか。この中から 1 つあげてください。

N=1, 798

- 58.9 (ア) 非常に関心をもった
 - 34.0 (イ) 多少は関心をもった
 - 5.5 (ウ) ほとんど関心をもたなかった
 - 1.4 (エ) 全く関心をもたなかった
 - 0.2 わからない
-

Q 4 【回答票 4】あなたはふだん、選挙の投票について、この中のどれに近い考えをもっていますか。この中から 1 つあげてください。

N=1, 798

- 57.5 (ア) 投票することは国民の義務である
 - 23.0 (イ) 投票することは国民の権利であるが、棄権すべきではない
 - 19.1 (ウ) 投票する、しないは個人の自由である
 - 0.4 わからない
-

Q 5 仕事や旅行、冠婚葬祭などで投票日当日に投票できない方が、公示日の翌日から投票日の前日までの間、投票することができる期日前投票制度をあなたはご存知でしたか。

N=1, 798

- | | | |
|-------|--------|-------|
| 97.2 | 2.2 | 0.6 |
| 知っていた | 知らなかった | わからない |

Q6 【回答票5】 今回の衆議院選挙について、次の(1)～(12)はあなたにとってどの程度あてはまりますか、それぞれについてお答えください。

N=1,798

	(ア) あてはまる	(イ) どちらかといえ ばあてはまる	(ウ) どちらともいえ ない	(エ) いばどちらかといえ ばあてはまらない	(オ) あてはまらない	わからない	無回答・ 答えたくない
(1) 投票日前に、どの候補者が当選するか、ある程度、予想できたので投票しなくてもよいと思った	4.6	6.0	11.3	6.5	70.4	1.1	0.2
(2) 選挙では大勢の人々が投票するのだから、自分一人くらい投票してもしなくても、どちらでもかまわないと思った	4.2	4.7	7.6	8.6	74.2	0.6	0.2
(3) 政党や候補者の政策の違いがよくわからなかった	12.8	14.8	19.4	16.1	35.2	1.4	0.4
(4) どの政党や候補者が議席を得ても政治が大きく変わるとは思えなかった	17.0	13.2	15.7	13.6	38.8	1.3	0.3
(5) 投票日に他の用事があった	23.4	2.3	1.8	1.8	70.1	0.4	0.2
(6) 投票日に体調がすぐれなかった	3.3	0.7	1.8	1.2	92.4	0.4	0.2
(7) 自分が選挙の際に投票に行くことで日本の政治が良くなると思えなかった	12.0	8.8	22.7	11.2	43.5	1.4	0.3
(8) 自分が政治に関心を持っても日本の政治が良くなると思えなかった	13.5	10.0	20.4	13.6	40.5	1.7	0.3
(9) 投票に行くのは面倒だった	4.9	5.7	6.3	5.7	76.8	0.4	0.2
(10) 自分の選挙区に、どうしても当選させたい候補者がいた	26.1	9.3	13.8	8.6	41.0	0.6	0.6
(11) 盛りたてたい政党があった	33.9	12.2	15.9	7.0	29.5	0.9	0.6
(12) 団体・組織・知り合いから、特定の候補者や政党に投票するよう頼まれたことに配慮した	7.7	4.4	5.7	3.0	78.1	0.7	0.4

Q 7 【回答票 6】あなたは今回の選挙で、投票しましたか、しませんでしたか。この中から 1 つあげてください。

N=1, 798

86.5	(ア) 小選挙区選挙、比例代表選挙とも投票した	
0.4	(イ) 小選挙区選挙だけ投票した	
0.3	(ウ) 比例代表選挙だけ投票した	
12.8	(エ) どちらも投票しなかった	→ (8 ページの S Q 16 へ)
-	わからない	→ (9 ページの Q 8 へ)

S Q 1 【回答票 7】今回の選挙で、どのような問題を考慮しましたか。この中にあればいくつでもあげてください。(M. A.)

N=1, 568

59.8	(ア) 医療・介護	16.5	(セ) 政治資金問題
32.4	(イ) 少子化対策	19.1	(ソ) 行政改革
64.3	(ウ) 景気・雇用	14.1	(タ) 地方分権
24.4	(エ) 物価	12.2	(チ) 国際・外交問題
25.3	(オ) 財政再建	7.8	(ツ) 憲法問題
36.5	(カ) 税金問題	12.6	(テ) 防衛問題
64.1	(キ) 年金問題	31.3	(ト) 教育問題
23.5	(ク) 政権のあり方	11.0	(ナ) 治安対策
25.4	(ケ) 環境問題	15.8	(ニ) 災害対策
6.4	(コ) 土地・住宅問題	1.2	その他()
9.6	(サ) 農林漁業対策	1.7	政策は考えなかった
15.8	(シ) 中小企業対策	0.6	わからない
25.1	(ス) 所得格差		

S Q 2 あなたが最も考慮した問題について、どの党の政策があなたの立場に近かったですか。

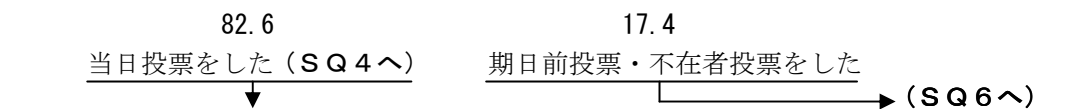
N=1, 568

55.7	民主党	0.6	国民新党	0.3	その他の党()
18.4	自由民主党	1.4	みんなの党	9.0	どの党でもない
3.3	公明党	-	改革クラブ	7.0	わからない
2.9	日本共産党	-	新党日本		
1.3	社会民主党	-	新党大地		

(次ページの S Q 3 へ)

S Q 3 当日投票しましたか、期日前投票・不在者投票をしましたか。

N=1,568



S Q 4 【回答票 8】投票したのは何時ごろですか。

N=1,295

9.3 (ア) 午前7時台	5.1 (ク) 午後2時台
13.5 (イ) 午前8時台	5.3 (ケ) 午後3時台
13.8 (ウ) 午前9時台	5.3 (コ) 午後4時台
16.8 (エ) 午前10時台	4.4 (サ) 午後5時台
11.4 (オ) 午前11時台	3.9 (シ) 午後6時台
3.0 (カ) 午後0時台	2.5 (ス) 午後7時から8時
5.3 (キ) 午後1時台	0.3 わからない

注：1～11及び14を選択した人のうち、小選挙区選挙で投票した人は、SQ8へ。

1～11及び14を選択した人のうち、小選挙区選挙で棄権した人は、SQ12へ。

S Q 5 投票時間が午後6時まででしたら、投票に行きましたか。

N=84

70.2	25.0	4.8
はい	いいえ	わからない

注：小選挙区選挙で投票した人は、SQ8へ。

小選挙区選挙で棄権した人は、SQ12へ。

(SQ3で「2 期日前投票・不在者投票をした」と答えた人に)

S Q 6 【回答票 9】期日前投票・不在者投票をしたのはいつでしたか。

N=273

4.0 (ア) 公示日の翌日 (8月19日 (水曜日))
50.2 (イ) 投票日の4日以上前
28.9 (ウ) 投票日の2、3日前
15.8 (エ) 投票日の前日 (8月29日 (土曜日))
1.1 わからない

S Q 7 【回答票 10】期日前投票・不在者投票をしたのは何時ごろですか。

N=273

44.7	40.7	14.3	0.4
(ア)	(イ)	(ウ)	
午前	午後	午後6時から午後8時	わからない

注：期日前投票・不在者投票をした人のうち、小選挙区選挙で投票した人は、SQ8へ。

期日前投票・不在者投票をした人のうち、小選挙区選挙で棄権した人は、SQ12へ。

(SQ8から11まで小選挙区選挙で投票した人に聞く)

SQ8 [回答票11] あなたは、小選挙区選挙で、候補者を選ぶ時、どういう点を重くみて投票する人を決めたのですか。この中のどれでしょうか。いくつでもあげてください。(M. A.)

N=1,563

- 18.5 (ア) 地元の利益を考えて
- 6.0 (イ) 自分と同じような職業の利益を考えて
- 32.7 (ウ) 国全体の政治について考えて
- 10.0 (エ) 政党間の勢力バランスを考えて
- 36.3 (オ) 候補者の政策や主張を考えて
- 26.8 (カ) 候補者の人柄を考えて
- 34.0 (キ) 候補者の属する党を考えて
- 8.8 (ク) 候補者の属する党の党首を考えて
- 9.1 (ケ) テレビや新聞、雑誌などを通じて、なんとなく親しみを感じているから
- 5.8 (コ) 家族や知人のすすめだから
- 33.9 (サ) 政権交代をさせたかったから
- 6.0 (シ) 政権を維持させたかったから
- 6.3 (ス) ほかに適当な候補者がいなかったから
- 3.6 (セ) どれとはいえない
- 0.9 その他 ()
- 0.5 わからない

SQ9 あなたは小選挙区選挙で、政党の方を重くみて投票しましたか、それとも候補者個人を重くみて投票しましたか。

N=1,563

- 61.2 政党を重くみて
- 29.0 候補者個人を重くみて
- 9.1 一概にいえない
- 0.6 わからない

SQ10 [回答票12] あなたが小選挙区選挙で、その人に投票することに決めたのはいつ頃ですか。この中から1つあげてください。

N=1,563

- 46.1 (ア) 選挙期間に入る前から
- 28.3 (イ) 候補者が出揃った時
- 7.1 (ウ) 投票日の4日以上前
- 7.2 (エ) 投票日の2、3日前
- 4.0 (オ) 投票日の前日
- 6.4 (カ) 投票日当日
- 0.8 わからない

S Q11 あなたが小選挙区選挙で投票した人は何党の人でしたか。さしつかえなければお答えください。

N=1,563

52.8	民主党	0.7	国民新党	1.2	無所属
28.3	自由民主党	0.3	みんなの党	8.8	いいたくない
3.0	公明党	0.1	改革クラブ	1.3	わからない
2.3	日本共産党	-	新党日本		
1.1	社会民主党	0.1	その他の党 ()		

注: 比例代表選挙で投票した人は、S Q12 へ。

比例代表選挙で棄権した人は、Q 8 へ。

(S Q12 から 15 まで比例代表選挙で投票した人に聞く)

S Q12 次に比例代表選挙についてお聞きします。比例代表選挙であなたが投票したのは何党でしたか。

さしつかえなければお答えください。

N=1,561

49.1	民主党	1.3	国民新党	0.4	その他の党 ()
23.5	自由民主党	2.4	みんなの党	8.8	いいたくない
5.8	公明党	-	改革クラブ	1.3	わからない
4.2	日本共産党	0.4	新党日本		
2.4	社会民主党	0.3	新党大地		

S Q13 【回答票 13】あなたは、比例代表選挙で政党を選ぶとき、どのような点を重くみて投票する政党を決めたのですか。この中ではどれでしょうか。いくつでもあげてください。(M. A.)

N=1,561

14.6 (ア) 地元の利益を考えて
5.8 (イ) 自分と同じような職業の利益を考えて
34.9 (ウ) 国全体の政治について考えて
13.1 (エ) 政党間の勢力バランスを考えて
40.9 (オ) その党の政策や活動を考えて
9.4 (カ) その党の党首を考えて
6.0 (キ) なんとなくその党が好きだから
16.7 (ク) ほかの党よりましだから
13.3 (ケ) 私の支持する候補者が所属する党だから
2.3 (コ) 私の支持する候補者が名簿に載っていたから
2.4 (サ) 名簿に載っていた候補者がよかったから
5.4 (シ) 家族や知人のすすめだから
30.2 (ス) 政権交代をさせたかったから
6.7 (セ) 政権を維持させたかったから
4.4 (ソ) どれとはいえない
1.3 その他 ()
0.6 わからない

S Q 14 【回答票 14】あなたが比例代表選挙で、その政党に投票することに決めたのはいつ頃ですか。
この中から1つあげてください。

N=1,561

- | | |
|---------------------|----------------|
| 52.5 (ア) 選挙期間に入る前から | 3.5 (オ) 投票日の前日 |
| 21.7 (イ) 政党が出揃った時 | 7.2 (カ) 投票日当日 |
| 8.3 (ウ) 投票日の4日以上前 | 0.6 わからない |
| 6.1 (エ) 投票日の2、3日前 | |

S Q 15 【回答票 15】比例代表選挙で、あなたは政党が出した候補者名簿にどの位注意を払いましたか。

N=1,561

- | | | | |
|---------|----------|---------|-------|
| 16.8 | 50.7 | 30.7 | 1.8 |
| (ア) | (イ) | (ウ) | |
| 大いに注意した | ある程度注意した | 注意しなかった | わからない |
- └─ (Q 8 へ)

(Q 7で「4 どちらも投票しなかった」と答えた人に)

S Q 16 【回答票 16】投票しなかったのはなぜですか。この中からあてはまるものをいくつでもあげてください。(M. A.)

N=230

- | | |
|---|--------------|
| 49.1 (ア) 用があったから | } (S Q 18 へ) |
| 17.0 (イ) 病気だったから | |
| 10.4 (ウ) 面倒だから (投票所が遠いからを含む) | |
| 12.6 (エ) 選挙にあまり関心がなかったから | |
| 10.0 (オ) 政策や候補者の人物などについて、事情がよくわからなかったから | |
| 13.9 (カ) 適当な候補者も政党もなかったから | |
| 8.3 (キ) 私一人が投票してもしなくても同じだから | |
| 8.7 (ク) 選挙によって政治はよくなると思ったから | |
| 0.9 (ケ) 今住んでいる所に選挙権がないから | |
| 7.8 その他 () | |
| 0.4 わからない | |

(「1 用があったから」と答えた人に聞く)

S Q 17 【回答票 17】期日前投票をしなかったのはなぜですか。この中から1つあげてください。

N=113

- | |
|---------------------------------|
| 4.4 (ア) 期日前投票ができることを知らなかったから |
| 5.3 (イ) 選挙期間中、不在又は病気で投票できなかったから |
| 6.2 (ウ) 期日前投票所の場所がわからなかったから |
| 1.8 (エ) 期日前投票所が遠かったから |
| 21.2 (オ) 期日前投票所に行くのが面倒だったから |
| 38.1 (カ) 期日前投票をする時間もなかったから |
| 19.5 その他 () |
| 3.5 わからない |

S Q 18 【回答票 18】あなたが今回の選挙で投票しないことを決めたのはいつ頃ですか。この中から 1 つあげてください。

N=230

- | | |
|---------------------|----------------|
| 32.2 (ア) 選挙期間に入る前から | 8.3 (オ) 投票日の前日 |
| 3.5 (イ) 候補者が出揃った時 | 35.7 (カ) 投票日当日 |
| 8.7 (ウ) 投票日の4日以上前 | 5.2 わからない |
| 6.5 (エ) 投票日の2、3日前 | |

(全員に)

Q 8 【回答票 19】あなたの投票区の投票時間は何時まででしたか。

N=1,798

- | | |
|----------------|---------------|
| 0.4 (ア) 午後5時以前 | 71.4 (エ) 午後8時 |
| 3.8 (イ) 午後6時 | 0.2 その他 () |
| 9.4 (ウ) 午後7時 | 14.8 わからない |

S Q 【回答票 20】平成9年の改正で、投票時間は「午後6時まで」から「午後8時まで」に延長されていますが、このことについて、あなたはどのように感じになられていますか。この中から 1 つあげてください。

N=1,798

- | | |
|-------------------------|-------------|
| 78.6 (ア) 「午後8時まで」のままでいい | 0.6 その他 () |
| 11.0 (イ) もっと早く終了すべきである | 3.2 わからない |
| 6.6 (ウ) もっと遅くまで延長すべきである | |

(全員に)

Q 9 【回答票 21】参考になったかどうかは別として、今回の選挙で、あなたが直接見たり、聞いたりしたものがこの中にありましたら、**全部**あげてください。

(M. A.)

N=1,798

- | | |
|---------------------------|------------------------------|
| 38.5 (ア) 候補者の経歴放送 (テレビ) | |
| 52.4 (イ) 政党の政見放送 (テレビ) | 5.8 (ツ) 政党の葉書 |
| 27.7 (ウ) 政党のテレビスポット広告 | 4.8 (テ) 政党の機関紙 |
| 75.1 (エ) テレビの報道 | 32.2 (ト) 政党のマニフェスト |
| 7.6 (オ) 候補者の経歴放送 (ラジオ) | 20.0 (ナ) 党首討論会 |
| 10.2 (カ) 政党の政見放送 (ラジオ) | 7.2 (ニ) 公開討論会 |
| 3.8 (キ) 政党のラジオスポット広告 | 8.5 (ヌ) 個人演説会 |
| 9.6 (ク) ラジオの報道 | 3.8 (ネ) 政党の演説会 |
| 31.9 (ケ) 選挙公報 | 12.2 (ノ) 候補者の街頭演説 |
| 27.3 (コ) 候補者の新聞広告 | 6.8 (ハ) 政党の街頭演説 |
| 24.1 (サ) 政党の新聞広告 | 10.0 (ヒ) 連呼 |
| 54.6 (シ) 新聞報道 | 7.2 (フ) インターネット・ホームページ上の選挙情報 |
| 9.9 (ス) 週刊誌・雑誌の報道 | 0.9 (ヘ) 携帯電話上の選挙情報 (i モード等) |
| 23.6 (セ) 候補者のビラ | 1.7 この中のどれも見聞きしない |
| 27.5 (ソ) 掲示場にはられた候補者のポスター | 0.2 わからない |
| 26.5 (タ) 政党のビラ・ポスター | |
| 12.2 (チ) 候補者の葉書 | |

(Q11へ)

Q10 〔回答票 22〕 今回の選挙で、あなたが役に立ったものがこの中にありましたら、全部あげてください。(M. A.)

N=1,764

18.7 (ア) 候補者の経歴放送 (テレビ)	1.4 (ツ) 政党の葉書
30.0 (イ) 政党の政見放送 (テレビ)	1.9 (テ) 政党の機関紙
6.6 (ウ) 政党のテレビスポット広告	20.4 (ト) 政党のマニフェスト
48.4 (エ) テレビの報道	10.4 (ナ) 党首討論会
3.5 (オ) 候補者の経歴放送 (ラジオ)	3.7 (ニ) 公開討論会
4.4 (カ) 政党の政見放送 (ラジオ)	4.1 (ヌ) 個人演説会
0.9 (キ) 政党のラジオスポット広告	2.0 (ネ) 政党の演説会
5.0 (ク) ラジオの報道	4.9 (ノ) 候補者の街頭演説
13.3 (ケ) 選挙公報	2.6 (ハ) 政党の街頭演説
10.3 (コ) 候補者の新聞広告	1.1 (ヒ) 連呼
9.6 (サ) 政党の新聞広告	4.9 (フ) インターネット・ホームページ 上の選挙情報
32.4 (シ) 新聞報道	0.5 (ヘ) 携帯電話上の選挙情報 (iモード等)
4.2 (ス) 週刊誌・雑誌の報道	12.5 この中のどれも役に 立っていない
5.1 (セ) 候補者のビラ	1.9 わからない
5.6 (ソ) 掲示場にはられた候補者のポスター	
5.7 (タ) 政党のビラ・ポスター	
2.8 (チ) 候補者の葉書	

Q11 あなたは政党が出したマニフェストを入手しましたか。

N=1,798

29.4	68.5	2.2
入手した	入手しなかった	わからない

S Q 〔回答票 23〕 あなたは政党の出したマニフェストを読みましたか (自ら入手してか、新聞等のメディアを通じてかは問いません)。

N=1,798

29.7 (ア) 読んだ
26.6 (イ) さらに目を通す程度に読んだ
41.5 (ウ) 読んでいない
2.2 わからない

(Q11 S Qは全員に聞くこと)

(全員に)

Q12 [回答票 24] 参考になったかどうかは別として、今回の選挙で、あなたが投票に際しすすめられたものがこの中にありましたら、**全部**あげてください。(M. A.)

N=1,798

- 9.1 (ア) 家族からのすすめ
 - 3.8 (イ) 近所からのすすめ
 - 5.9 (ウ) 職場の推薦
 - 15.5 (エ) 友人・知人・親戚のすすめ
 - 1.1 (オ) 上役や有力者のすすめ
 - 3.8 (カ) 労働組合関係の推薦
 - 3.8 (キ) 仕事関係の団体(同業組合・商店会など)の推薦
 - 3.0 (ク) 町内会・自治会・区会などの推薦
 - 3.1 (ケ) その他の団体(宗教団体・文化団体など)の推薦
 - 3.3 (コ) 選挙熱心な人の勧誘
 - 11.6 (サ) 電話による勧誘
 - 6.7 (シ) 後援会の推薦や依頼
 - 58.2 この中のどれもすすめられていない
 - 0.4 わからない
- (Q14へ)

Q13 [回答票 25] 今回の選挙で、あなたが投票に際しすすめられ、役に立ったものがこの中にありましたら、**全部**あげてください。(M. A.)

N=744

- 12.4 (ア) 家族からのすすめ
- 2.8 (イ) 近所からのすすめ
- 4.4 (ウ) 職場の推薦
- 11.0 (エ) 友人・知人・親戚のすすめ
- 0.5 (オ) 上役や有力者のすすめ
- 3.5 (カ) 労働組合関係の推薦
- 3.4 (キ) 仕事関係の団体(同業組合・商店会など)の推薦
- 3.1 (ク) 町内会・自治会・区会などの推薦
- 2.2 (ケ) その他の団体(宗教団体・文化団体など)の推薦
- 1.7 (コ) 選挙熱心な人の勧誘
- 3.6 (サ) 電話による勧誘
- 5.9 (シ) 後援会の推薦や依頼
- 58.3 この中のどれも役に立っていない
- 1.9 わからない

(全員に)

Q14 あなたは、郵政民営化などが主な争点となった平成17年9月の前回の衆議院の小選挙区選挙で、投票したのは何党の候補者でしたか。

N=1,798

50.6	自由民主党	0.3	国民新党	7.1	棄権した
19.2	民主党	0.1	新党日本	2.7	選挙権がなかった
2.8	公明党	0.1	新党大地	6.4	忘れた
2.4	日本共産党	-	その他の党()	5.2	いいたくない
1.6	社会民主党	0.3	無所属	1.3	わからない

Q15 同じく平成17年9月の衆議院の比例代表選挙で投票したのは何党でしたか。

N=1,798

46.8	自由民主党	0.3	国民新党	7.0	忘れた
18.9	民主党	0.2	新党日本	5.3	いいたくない
4.9	公明党	0.1	新党大地	1.5	わからない
3.2	日本共産党	7.0	棄権した		
2.0	社会民主党	2.7	選挙権がなかった		

Q16 あなたは、安倍政権下において行われた平成19年7月の参議院の選挙区選挙で、投票したのは何党の候補者でしたか。

N=1,798

45.2	自由民主党	0.2	国民新党	8.9	忘れた
20.6	民主党	-	その他の党()	5.5	いいたくない
2.8	公明党	-	無所属	2.1	わからない
2.1	日本共産党	9.3	棄権した		
1.6	社会民主党	1.7	選挙権がなかった		

Q17 同じく平成19年7月の参議院の比例代表選挙で投票したのは何党または何党の候補者でしたか。

N=1,798

42.4	自由民主党	0.4	国民新党	9.1	忘れた
20.0	民主党	-	新党日本	5.5	いいたくない
4.4	公明党	0.1	その他の党()	2.1	わからない
2.9	日本共産党	9.5	棄権した		
2.1	社会民主党	1.7	選挙権がなかった		

Q18 【回答票26】あなたはここ10年くらいの間、衆議院選挙でずっと同じ政党の候補者に投票してきましたか。

N=1,798

52.0	40.1	1.4	6.5
(ア)	(イ)	(ウ)	
ずっと同じ政党	政党を変えた	今回初めて選挙権をもった	わからない

注：候補者がかわっても問題にしない。また選挙権を持ってから10年未満の人には、投票するようになってからずっとおなじかどうかを聞く。

Q19 【回答票 27】よく保守的とか革新的とかいう言葉が使われていますが、あなたご自身はこの中のどれにあたると思いますか。1つあげてください。

N=1,798

15.0 (ア) 保守的	13.3 (エ) やや革新的
21.1 (イ) やや保守的	3.6 (オ) 革新的
37.1 (ウ) 中間	9.8 わからない

Q20 あなたは、ふだん何党を支持していますか。

N=1,798

29.3 民主党	0.3 国民新党	0.3 その他の党 ()
32.3 自由民主党	0.2 みんなの党	26.3 支持政党なし
3.5 公明党	- 改革クラブ	4.1 わからない
2.1 日本共産党	0.1 新党日本	} → (SQ2へ)
1.4 社会民主党	0.1 新党大地	

SQ1 政党を支持する度合いについてお聞きします。その政党を強く支持していますか、それほどでもありませんか。

N=1,252

37.5	60.6	1.8
強く支持している	それほどでもない	わからない

(Q20で「12 支持政党なし」「13 わからない」と答えた人に)

SQ2 あなたは、支持するまでではなくても、ふだん好ましいと思っている政党がありますか。あれば1つお答えください。

N=546

19.2 民主党	0.4 国民新党	- その他の党 ()
6.0 自由民主党	1.1 みんなの党	54.0 支持政党なし
0.5 公明党	- 改革クラブ	15.6 わからない
1.5 日本共産党	0.2 新党日本	
1.5 社会民主党	- 新党大地	

(全員に)

Q21 【回答票 28】あなたは一般的にいて、どのような政権が望ましいと思いますか。

N=1,798

15.6 (ア) 民主党の単独政権	} → (SQへ)
7.5 (イ) 自由民主党の単独政権	
28.0 (ウ) 民主党とその他の政党の連立政権	
11.6 (エ) 自由民主党とその他の政党の連立政権	
17.5 (オ) 民主党と自由民主党の連立政権	
2.8 その他 ()	
17.1 わからない	→ (Q22へ)

S Q あなたは、今回の衆議院の選挙で、そのような望ましい政権の形を考慮に入れて投票又は棄権されましたか。

N=1,491

70.8
考慮した

23.2
考慮しなかった

6.0
わからない

(全員に)

Q22 【回答票 29】 あなたは、現在のご自分の生活にどの程度満足していますか。

N=1,798

5.7 (ア) 大いに満足している
57.9 (イ) だいたい満足している
28.4 (ウ) やや不満足である
7.3 (エ) 大いに不満足である
0.7 (オ) わからない

Q23 【回答票 30】 それでは、これからのご自分の生活は良くなると思いますか、悪くなると思いますか

N=1,798

4.1 (ア) 今よりも良くなる
17.0 (イ) どちらかといえば良くなる
44.7 (ウ) 今と変わらない
23.4 (エ) どちらかといえば悪くなる
4.8 (オ) 今よりも悪くなる
6.0 (オ) わからない

Q24 【回答票 31】 あなたは、現在の政治に対してどの程度満足していますか。

N=1,798

1.2 (ア) 大いに満足している
25.5 (イ) だいたい満足している
49.1 (ウ) やや不満足である
14.1 (エ) 大いに不満足である
10.2 (オ) わからない

Q25 【回答票 32】 平成8年10月の衆議院選挙から、中選挙区制から小選挙区比例代表並立制という現行の選挙制度になりましたが、それについてはいろいろな意見があります。次に現行の選挙制度についてのいくつかの意見を読み上げます。それぞれについてあなたのお気持ちをお答えください。

N=1,798

	(ア) そう 思う	(イ) 思 いど えち ばら そう かと	(ウ) いど えち えな いと も	(エ) は思 えわ ばな そう かと	(オ) ない そう は思 わ	わ か ら な い
(1) 現行の選挙制度の下で、選挙のやり方がきれいになった。	10.3	17.2	42.6	7.1	12.8	10.0
(2) 現行の選挙制度の下で、個人本位の選挙から政党本位の選挙に変わった。	22.3	29.0	29.5	4.6	5.2	9.5
(3) 現行の選挙制度の下で、政党の提示する争点が明確になった。	21.2	33.1	28.1	3.9	5.3	8.3
(4) 現行の選挙制度の下で、小選挙区では候補者を、比例代表では政党を選ぶという使い分けができるようになった。	25.3	25.5	26.3	4.9	8.3	9.7

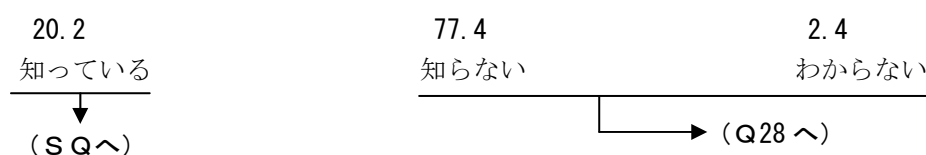
Q26 【回答票 33】 比例代表選挙についてご意見をお聞かせください。この中のどれがあなたのご意見に近いでしょうか。いくつでもあげてください。(M. A.)

N=1,798

- 39.5 (ア) 投票する相手が政党であるのでわかりやすい
- 17.1 (イ) 支持する政党が、小選挙区で候補者や当選者を出せなくても、比例代表で議員を出せるのでよい
- 10.0 (ウ) 重複立候補ができるので、支持する候補者が小選挙区で落選しても、比例代表で議員になることができるのでよい
- 10.7 (エ) 政党にとって大事な人を比例代表の名簿の上位に登載することによって当選を確保することができるのでよい
- 10.8 (オ) 支持している候補者が比例代表にしか立候補していなくて、その人の名前を投票用紙に書けないので物足りない
- 41.2 (カ) 重複立候補によって、小選挙区で落選した人が比例代表で当選することがあるので納得できない
- 27.4 (キ) 衆議院の議員は、やはり、全員が候補者個人への投票で選ばれる方がよい
- 24.5 (ク) 小選挙区の候補者が比例代表の名簿の上位に登載され、選挙が行われる前から当選が決まっているのは納得できない
- 0.7 その他 ()
- 10.8 わからない

Q27 きれいな選挙の実現や投票率の向上のための活動として明るい選挙推進運動が行われています。あなたの住んでいる県(都・道・府)又は市(区・町・村)に、選挙管理委員会と協力してこの運動を行っている、明るい選挙推進協議会や白ばら会があることをご存知ですか。

N=1,798



SQ 明るい選挙推進協議会(白ばら会等)のを行っている講演会、話し合い活動、学級講座などに参加されたことがありますか。

N=363

- | | | |
|-----------|------------|--------------|
| 8.3
ある | 90.1
ない | 1.7
わからない |
|-----------|------------|--------------|

(全員に)

Q28 明るい選挙推進運動のシンボルキャラクター「選挙のめいすい(明推)くん」をあなたは見たことがありますか。

N=1,798

- | | | |
|-----------|------------|--------------|
| 6.3
ある | 87.3
ない | 6.4
わからない |
|-----------|------------|--------------|

Q29 【回答票 34】ところで、今回の選挙で「投票に参加しましょう」という呼びかけを、総務省や都道府県・市区町村選挙管理委員会及び明るい選挙推進協議会等で行っていましたが、あなたは、この中で見たり聞いたりしたのがありますか。あればいくつでもあげてください。(M. A.)

N=1,798

45.2 (ア) 新聞広告	1.8 (チ) 銀行・コンビニなどのATM
60.6 (イ) テレビスポット広告	2.9 (ツ) 有線放送
10.2 (ウ) ラジオスポット広告	2.3 (テ) 国、都道府県、市区町村の選挙管理委員会のホームページ
0.8 (エ) 映画館スポット広告	4.5 (ト) インターネット上での広告(バナー、動画広告など)
11.2 (オ) 交通広告(車内・駅・バス)	0.2 (ナ) 教習所内でのテレビスポット広告やポスター
1.7 (カ) フリーペーパー	0.7 (ニ) インターネットカフェでのバナー広告やポスター
6.2 (キ) 雑誌広告	0.1 (ヌ) 無料コピーの裏面
18.6 (ク) 啓発ポスター	0.7 (ネ) スーパーのビニール袋やレシート
10.1 (ケ) 啓発チラシ	0.4 (ノ) ファーストフード店やファミリーレストランのトレーマットや割り箸入れ
22.7 (コ) 国や都道府県、市区町村の広報紙	1.1 その他()
34.3 (サ) 広報車	11.9 聞きしなかった
0.6 (シ) 飛行機の機内、空港での広告	1.9 わからない
6.0 (ス) パレード・街頭での呼びかけ	
15.5 (セ) 立看板、広告塔、たれ幕、アドバルーン	
2.4 (ソ) 電光掲示板、大型映像広告	
2.1 (タ) デパート、ショッピングセンター、遊園地などでのアナウンス	

Q30 【回答票 35】きれいな選挙の実現や投票率の向上のための活動を都道府県・市区町村選挙管理委員会や明るい選挙推進協議会が行っていますが、今後もこうした活動を継続したほうがよいと思いますか。

N=1,798

56.2 (ア) そう思う
27.6 (イ) どちらかと言えばそう思う
5.2 (ウ) どちらかと言えばそうは思わない
4.6 (エ) そうは思わない
6.4 (オ) わからない

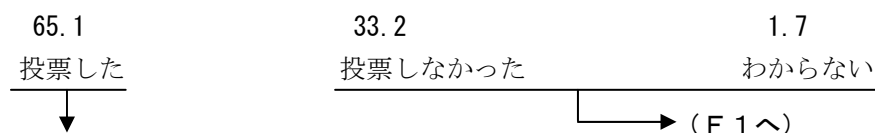
Q31 平成12年の衆議院選挙から、衆・参の比例代表選挙については海外にいても投票できる「在外選挙」が行われていますが、今回の選挙から小選挙区選挙でも投票できるようになりました。あなたはこのことをご存知ですか。

N=1,798

42.5	55.7	1.7
知っている	知らない	わからない

Q32 衆議院の選挙と同時に、最高裁判所裁判官の国民審査が行われましたが、あなたは投票しましたか、しませんでしたか。

N=1,798



SQ [回答票 36] 審査される裁判官の人物や業績をよく調べましたか、多少調べましたか、まったく調べませんでしたか。

N=1,171

1.9	13.4	82.8	1.9
(ア)	(イ)	(ウ)	
よく調べた	多少調べた	まったく調べなかった	わからない

〔フェース・シート〕

最後に、この結果を統計的に分析するために、あなたご自身やご家族のことについて伺います。

F 1 (性)

N=1,798

46.9	53.1
男性	女性

F 2 (年齢) あなたのお年は満でおいくつですか。(実年齢を記入し、下の該当する番号に○をつける)

N=1,798

|

歳

4.1	20～24歳	19.1	50～59歳
4.3	25～29歳	22.4	60～69歳
13.8	30～39歳	15.4	70～79歳
17.2	40～49歳	3.7	80歳以上

F 3 (学歴) あなたは学校はどこまでいらっしゃいましたか。(在学中・中退は卒業とみなす)

N=1,798

14.7	小学校・中学校卒 (高等小学校を含む)	19.3	旧高专大・新大卒
45.1	高校卒 (旧制中学校を含む)	1.8	大学院 (修・博) 卒
18.7	新高専・短大・専修学校卒	0.4	わからない

F 4 〔回答票 37〕(本人職業)あなたのご職業は何ですか(どんなお仕事をなさっているのですか、ご自分で経営していらっしゃるのですか、勤めていらっしゃるのですか)。

※いわゆる主婦であっても、家の職業を手伝っている場合は家族従業のほうに入れる。

N=1,798

45.2 (ア) 勤め	21.9 (オ) 主婦	} → (F 5へ)
11.7 (イ) 自営業主、自由業者	17.3 (カ) 無職	
2.9 (ウ) 家族従業	- 無回答	
1.1 (エ) 学生		→ (F 5へ)

(F 4で「1勤め」、「2自営業主、自由業者」、「3家族従業」と回答した人に聞く)

S Q 1 〔回答票 38〕このように分類した場合、どれにあたりますか。

N=1,074

21.9 (ア) 経営者・役員
48.5 (イ) 正社員・正職員
1.4 (ウ) 派遣社員
26.1 (エ) パート・アルバイト・契約・臨時・嘱託
2.1 その他 ()

S Q 2 〔回答票 39〕このように分類した場合、どれにあたりますか。

N=1,074

- 7.0 (ア) 管理的仕事(企業・官公庁における課長職以上、職員、経営者など)
- 16.0 (イ) 事務的仕事(企業・官公庁における一般事務、経理、内勤の仕事など)
- 5.4 (ウ) 農・林・水産に関わる仕事(農作物生産者、家畜飼養、森林培養・伐採、水産物養殖・漁獲など)
- 1.7 (エ) 保安的仕事(警察官、消防官、自衛官、警備員など)
- 4.3 (オ) 運輸・通信的仕事(トラック・タクシー運転手、船員、郵便配達、通信士など)
- 18.9 (カ) 製造業の仕事(製品製造・組み立て、自動車整備、建設作業員、大工、電気工事、農水産物加工など)
- 29.2 (キ) 販売・サービスの仕事(小売・卸売店主・店員、不動産売買、保険外交、外勤のセールス、理・美容師、コック・料理人、ウェイター・ウェイトレス、客室乗務員など)
- 17.5 (ク) 専門・技術的仕事(医師、看護師、弁護士、教師、技術者、デザイナーなど専門的知識・技術を要するもの)
- その他 ()

F 5 (居住年数)あなたは、この市(区・町・村)に何年ぐらい住んでいますか。

N=1,798

- 26.9 生まれてからずっと
 - 43.8 20年以上(生まれてからずっとを除く)
 - 14.6 10年以上
 - 8.9 3年以上
 - 5.7 3年未満
 - 0.1 わからない
-

F 6 (投票所までの距離)お宅から投票所まで何分ぐらいかかりますか。

N=1,798

- 58.0 5分未満
 - 31.3 10分未満
 - 7.4 20分未満
 - 1.8 20分以上
 - 1.5 わからない
-

F 7 [回答票 40] (家族構成)あなたのご家族は、このように分類した場合、どれにあたりますか。

N=1,798

- 7.7 (ア) 1人世帯
 - 23.4 (イ) 一世代世帯(夫婦だけ)
 - 50.9 (ウ) 二世世代世帯(親と子)
 - 16.6 (エ) 三世世代世帯(親と子と孫)
 - 1.4 (オ) その他の世帯()
 - 0.1 わからない
-

F 8 [回答票 41] (愛着度)あなたは、この市(区・町・村)にどの程度愛着を感じていますか。この中からお答えください。

N=1,798

- 37.3 (ア) 非常に愛着を感じている
 - 47.1 (イ) ある程度愛着を感じている
 - 9.8 (ウ) どちらともいえない
 - 4.3 (エ) あまり愛着を感じていない
 - 1.1 (オ) まったく愛着を感じていない
 - 0.4 わからない
-

F 9 [回答票 42] (所属団体)あなたは、このような団体に加入していますか。あればいくつでも結構ですからあげてください。(M. A.)

N=1,798

- 4.2 (ア) 政治家の後援会
- 34.5 (イ) 自治会
- 4.1 (ウ) 婦人会
- 1.6 (エ) 青年団・消防団
- 6.0 (オ) 老人クラブ(会)
- 8.1 (カ) P T A
- 2.9 (キ) 農協その他の農林漁業団体
- 5.6 (ク) 労働組合
- 3.4 (ケ) 商工業関係の経済団体
- 3.7 (コ) 宗教団体
- 12.8 (サ) 同好会・趣味のグループ
- 0.9 (シ) 住民運動・消費者運動・市民運動の団体
- 1.8 (ス) N P O・地域づくり団体
- 10.6 (セ) 同窓会
- 1.2 その他()
- 39.9 どれにも加入していない
- 0.4 わからない

F10 【回答票 43】あなたはインターネットをどのくらい利用されていますか。この中からお答えください。

N=1,798

26.5	(ア) 毎日使う	46.8	(エ) まったく使わない	→ (終了)
15.7	(イ) 週に何回かは使う	0.4	わからない	
10.6	(ウ) あまり使わない			→ (終了)

(F10で「1 毎日使う」、「2 週に何回かは使う」と答えた人に聞く)

SQ1 【回答票 44】あなたがインターネットにアクセスするのはどのようなサイトですか。この中からお答えください。(M. A.)

N=758

62.3	(ア) ニュースサイト	31.0	(エ) 通信販売のサイト
72.8	(イ) 趣味のサイト	7.5	その他 ()
22.2	(ウ) 掲示板などのコミュニティサイト	0.5	わからない

SQ2 【回答票 45】あなたがインターネットにアクセスするのは、主にパソコンからですか、それとも携帯電話からですか。この中から1つお答えください。

N=758

88.7	11.2	0.1
(ア)	(イ)	
パソコンから	携帯電話から	わからない

以上で面接調査は終了です。
ご協力ありがとうございました。