

## 2005年仕事と暮らしに関する全国調査

(留置調査票 A)

2005年11月

(調査企画) 文部科学省特別推進研究プロジェクト

2005年社会階層と社会移動調査研究会

(調査実施) 社団法人 中央調査社

| 支局番号 |   | 地点番号 |   |   | 対象番号 |   | 点検者 |
|------|---|------|---|---|------|---|-----|
|      |   |      |   |   |      |   |     |
| ①    | ② | ③    | ④ | ⑤ | ⑥    | ⑦ |     |

⑧=2

⑨⑩=01

## 回答者の方へ

『2005年仕事と暮らしに関する全国調査』にご協力いただきありがとうございます。  
この調査は、調査員の聴き取りによるものと留め置きアンケートによるもの（自由な時間に回答し、後日回収する方式）と2種類の調査票を用いて行います。お忙しいところ大変恐縮に存じますが、引き続きアンケートにご回答くださいますよう、よろしくお願いいたします。

ここでは、あなたの日本社会や仕事に関するご意見を中心におうかがいします。面接調査とともに、日本社会における職業や社会活動に関する研究を進めていくための貴重な資料とさせていただきます。よろしくご理解とご協力をお願い申し上げます。皆さまにお答えいただいた内容は、すべて数字として処理し、個人名が出ることは一切ありません。どうか率直にありのままをお答えください。

このアンケートには必ず、面接調査にご協力くださった、ご本人がご回答ください。  
ご回答いただく前に、以下の注意事項をお読みください。

- 回答は、黒えんぴつまたは黒や青のボールペンで記入してください。
- ほとんどの質問は、つぎの【回答例】のように、あてはまる番号をひとつ選び、○印をつけて回答します。

【回答例1：「ある」とき】

|        |        |
|--------|--------|
| あ<br>る | な<br>い |
| ①      | 2      |

【回答例2：「ない」とき】

|      |      |
|------|------|
| 1 ある | ② ない |
|------|------|

あてはまるものすべての番号に○印をつける場合もあります。質問文の指示にしたがってください。

- や ( ) の中には、あてはまる事柄を具体的に記入してください。
- どうしても答えたくない質問、わからない質問は、無理に回答しなくてもかまいません。
- 記入が終わりましたら、もう一度、回答もれがないかどうかお確かめください。

ご回答いただきましたアンケートは

中央調査社の □□□□□□ が □□ 月 □□□□□□ 日に

回収にうかがいます。それまでにご回答くださいますようお願いいたします。

まず、いまの日本社会について、あなたのお考えをお聞きします。

問1 あなたは、次のような不公平が今の日本社会にあると思いますか。あなたの気持ちにもっとも近い番号をひとつ選び、○をつけてください。

|                             | 大いにある | ある | あまりない | ない | わからない |   |
|-----------------------------|-------|----|-------|----|-------|---|
| ア) 性別による不公平                 | 1     | 2  | 3     | 4  | 9     | ⑪ |
| イ) 年齢による不公平                 | 1     | 2  | 3     | 4  | 9     | ⑫ |
| ウ) 学歴による不公平                 | 1     | 2  | 3     | 4  | 9     | ⑬ |
| エ) 職業による不公平                 | 1     | 2  | 3     | 4  | 9     | ⑭ |
| オ) <sup>いえから</sup> 家柄による不公平 | 1     | 2  | 3     | 4  | 9     | ⑮ |
| カ) 所得による不公平                 | 1     | 2  | 3     | 4  | 9     | ⑯ |
| キ) 資産による不公平                 | 1     | 2  | 3     | 4  | 9     | ⑰ |
| ク) 人種・民族・国籍による不公平           | 1     | 2  | 3     | 4  | 9     | ⑱ |

問2 世の中では人びとの間で競争の生じることがありますが、いまの日本社会についてあなたは どう思いますか。それぞれについて、あなたの考えにいちばん近い番号をひとつ選び、○をつけてください。

|   | そう思う | どちらかといえば<br>そう思う | どちらかといえば<br>そう思わない | そう思わない | わからない |   |
|---|------|------------------|--------------------|--------|-------|---|
| ア) 高い地位や収入を得る機会が豊富にある                   | 1    | 2                | 3                  | 4      | 9     | ⑲ |
| イ) 高い地位や収入を得るための競争は、納得のいく<br>しかたでなされている | 1    | 2                | 3                  | 4      | 9     | ⑳ |
| ウ) 大学教育を受ける機会は、貧富の差に関係なく<br>平等に与えられている  | 1    | 2                | 3                  | 4      | 9     | ・ |
| エ) 学校以外にも、教育や訓練の機会は豊富にある                | 1    | 2                | 3                  | 4      | 9     | ・ |

**問3** どのような人が高い地位や経済的豊かさを得るのがよいかという点について、次のような意見があります。あなたの意見にいちばん近いと思われるものをひとつ選び○をつけてください。

- 1 実績をあげた人ほど多く得るのが望ましい
- 2 努力した人ほど多く得るのが望ましい
- 3 必要としている人が必要なだけ得るのが望ましい
- 4 だれもが同じくらいに得るのが望ましい
- 9 わからない

**問4** 世の中のありかたについて次のような意見があります。あなたはどのように思いますか。それぞれについて、あなたの考えにいちばん近い番号をひとつ選び、○をつけてください。

|   | そう思う | どちらかといえば<br>そう思う | どちらかといえば<br>そう思わない | そう思わない | わからない |
|---|------|------------------|--------------------|--------|-------|
| ア) チャンスが平等にあたえられるなら、競争で貧富の差がついてもしかたがない        | 1    | 2                | 3                  | 4      | 9     |
| イ) 競争の自由をまもるよりも、格差をなくしていくことの方が大切だ             | 1    | 2                | 3                  | 4      | 9     |
| ウ) みんなで協力して社会をよくすることよりも、個人の自由が守られることの方がずっと重要だ | 1    | 2                | 3                  | 4      | 9     |

**問5** 個人の、社会への関わりかたについて次のような意見があります。あなたはどのように思いますか。それぞれの意見についてあなたの考えにいちばん近い番号をひとつ選び、○をつけてください。

|   | そう思う | どちらかといえば<br>そう思う | どちらとも<br>いえない | どちらかといえば<br>そう思わない | そう思わない | わからない |
|---|------|------------------|---------------|--------------------|--------|-------|
| ア) 社会のためになる活動は、参加を強制してもよい               | 1    | 2                | 3             | 4                  | 5      | 9     |
| イ) われわれが少々がんばったところで、社会はよくなるものではない       | 1    | 2                | 3             | 4                  | 5      | 9     |
| ウ) みんなで議論するよりも有能な指導者にまかせたほうが政治はうまくいくものだ | 1    | 2                | 3             | 4                  | 5      | 9     |

**問6** 今の日本社会における、格差の大きさや、格差のありかたについて、あなたはどのように思いますか。それぞれについて、あなたの気持ちにもっとも近い番号をひとつ選び、○をつけてください。

|                                   | そう思う | どちらかといえば<br>そう思う | どちらとも<br>いえない | どちらかといえば<br>そう思わない | そう思わない | わからない |
|-----------------------------------|------|------------------|---------------|--------------------|--------|-------|
| ア) 今後、日本で格差が広がってもかまわない            | 1    | 2                | 3             | 4                  | 5      | 9 .   |
| イ) どんな学校を出たかによって人生がほとんど決まってしまう    | 1    | 2                | 3             | 4                  | 5      | 9 .   |
| ウ) 今の日本では収入の格差が大きすぎる              | 1    | 2                | 3             | 4                  | 5      | 9 .   |
| エ) 10年後の日本は、収入の格差が今よりも大きくなっているだろう | 1    | 2                | 3             | 4                  | 5      | 9 .   |

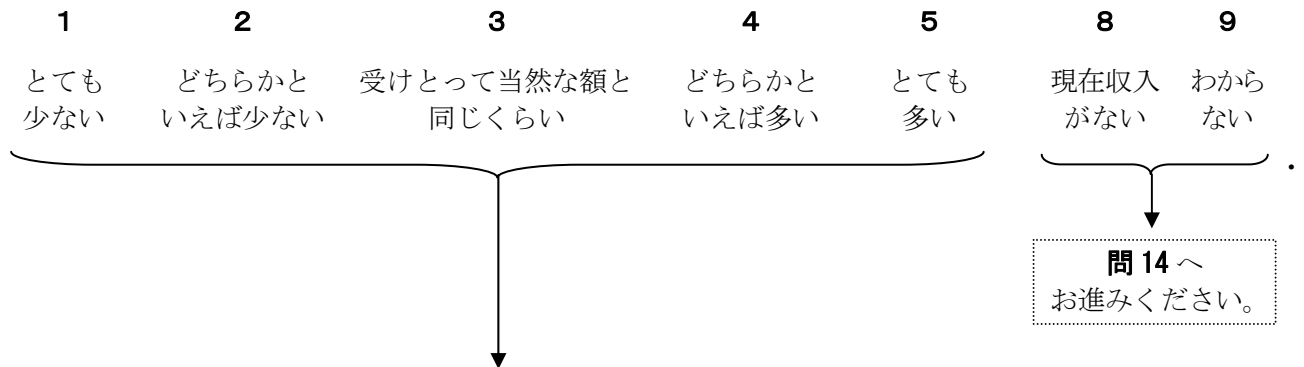
**問7** 政府や地方自治体の役割や政策について、あなたはどのように思いますか。それぞれについて、あなたの考えにもっとも近い番号をひとつ選び、○をつけてください。

|  | そう思う | どちらかといえば<br>そう思う | どちらとも<br>いえない | どちらかといえば<br>そう思わない | そう思わない | わからない |
|--|------|------------------|---------------|--------------------|--------|-------|
| ア) 政府は豊かな人からの税金を増やしてでも、恵まれない人への福祉を充実させるべきだ | 1    | 2                | 3             | 4                  | 5      | 9 .   |
| イ) 経済に対する政府の規制はできるだけ少ない方がよい                | 1    | 2                | 3             | 4                  | 5      | 9 .   |
| ウ) 政府や自治体がやってきた公的サービスは、できるだけ民間企業に任せるほうがよい  | 1    | 2                | 3             | 4                  | 5      | 9 .   |
| エ) 理由はともかく生活に困っている人がいたら、国が面倒を見るべきだ         | 1    | 2                | 3             | 4                  | 5      | 9 .   |





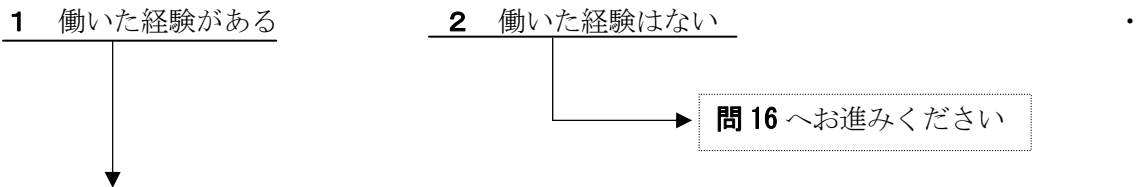
**問 13(1)** 現在のご自分の収入（働いて得た収入だけでなく、利子や年金による収入を含みます）を、あなたが受けとって当然だと考える金額と比較すると、どのように感じますか。あなたの気持ちにいちばん近い番号をひとつ選び○をつけてください。



**(2)** あなたが受けとって当然だと考える年収は税込みでどれくらいでしょうか。

|  |  |  |  |  |    |       |
|--|--|--|--|--|----|-------|
|  |  |  |  |  | 万円 | . ~ . |
|--|--|--|--|--|----|-------|

**問 14(1)** あなたは、働いた経験がありますか。学生時代のアルバイトは除いてお答えください。



**(2)** あなたがはじめて仕事に就いたころ、どのような働き方をしたいと思っていましたか。  
ア) ~ エ) までのそれぞれについて、あなたの場合に近い方を選び、○をつけてください。

|                                |                          |
|--------------------------------|--------------------------|
| ア) <b>1</b> ひとつの職場（勤め先）で働きつづける | <b>2</b> いろいろな職場（勤め先）で働く |
| イ) <b>1</b> 同じ内容の仕事をつづける       | <b>2</b> いろいろな仕事を経験する    |
| ウ) <b>1</b> 自分で事業をいとなむ         | <b>2</b> 会社づとめをする        |
| エ) <b>1</b> 定年退職や引退まで働きつづける    | <b>2</b> ときには働くのをやめる     |

**(3)** あなたがはじめて仕事に就いたころ、収入についてはどのようになると考えていましたか。

- |                  |                        |
|------------------|------------------------|
| <b>1</b> 上がりつづける | <b>2</b> 変わらない         |
| <b>3</b> 下がりつづける | <b>4</b> 上がったたり下がったりする |

(4) 今後あなたはどのような働き方をしたいと思いますか。

ア) ~エ) までのそれぞれについて、あなたの気持ちに近い方を選び、○をつけてください。

|                         |                   |   |
|-------------------------|-------------------|---|
| ア) 1 ひとつの職場（勤め先）で働きつづける | 2 いろいろな職場（勤め先）で働く | ・ |
| イ) 1 同じ内容の仕事をつづける       | 2 いろいろな仕事を経験する    | ・ |
| ウ) 1 自分で事業をいとなむ         | 2 会社づとめをする        | ・ |
| エ) 1 定年退職や引退まで働きつづける    | 2 ときには働くのをやめる     | ・ |

(5) 今後あなたの収入は、どのようになると思いますか。

- 1 上がりつづける                      2 変わらない                      3 下がりつづける                      4 上がったたり下がったりする

問 15 あなたの現在の職場についてうかがいます。現在仕事をしていない方は、問 16 へお進みください。

(1) あなたの職場には、正社員でない人（臨時雇用や派遣社員）がどれくらいいますか。また、あなたの職場の、女性従業員の割合はどれくらいでしょうか。それぞれの割合について、もっとも近いと思われる番号に○をつけてください。

|            | 0~1割<br>くらい | 2~4割<br>くらい | 5割<br>くらい | 6~8割<br>くらい | 9~10割<br>くらい | わからない |
|------------|-------------|-------------|-----------|-------------|--------------|-------|
| ア) 正社員でない人 | 1           | 2           | 3         | 4           | 5            | 9     |
| イ) 女性従業員   | 1           | 2           | 3         | 4           | 5            | 9     |

(2) 現在の職場で、将来あなたが今より上の地位に昇進する見通しはどの程度ありますか。あてはまる番号をひとつ選び、○をつけてください。

- 1                      2                      3                      4                      5                      6                      9
- かなり              ある程度              どちらとも              あまり              ない              今より上の              わからない  
ある                  ある                  いえない              ない                  地位はない



世の中のさまざまなことがらについて、あなたの考えをお聞かせください。

問 16 男女の役割について、ア)～ウ) の意見があります。あなたはどのように思いますか。それぞれについてあなたの考えにもっとも近い番号をひとつ選び、○をつけてください。

|                          | そう思う | どちらかといえば<br>そう思う | どちらかといえば<br>そう思わない | そう思わない | わからない |   |
|--------------------------|------|------------------|--------------------|--------|-------|---|
| ア) 男性は外で働き、女性は家庭を守るべきである | 1    | 2                | 3                  | 4      | 9     | ⑪ |
| イ) 男の子と女の子は違った育て方をすべきである | 1    | 2                | 3                  | 4      | 9     | ⑫ |
| ウ) 家事や育児には、男性よりも女性がむいている | 1    | 2                | 3                  | 4      | 9     | ⑬ |

問 17 子どもについて、ア)～ウ) の意見があります。あなたはどのように思いますか。それぞれについてあなたの考えにいちばん近い番号をひとつ選び、○をつけてください。お子さんのいない方もお答えください。

|                                       | そう思う | どちらかといえば<br>そう思う | どちらかといえば<br>そう思わない | そう思わない | わからない |   |
|---------------------------------------|------|------------------|--------------------|--------|-------|---|
| ア) 子どもにはできるだけ高い教育を受けさせるのがよい           | 1    | 2                | 3                  | 4      | 9     | ⑭ |
| イ) 子どもには、学校教育のほかに家庭教師をつけたり、塾に通わせた方がよい | 1    | 2                | 3                  | 4      | 9     | ⑮ |
| ウ) 子どもにはできるだけ多くの財産を残してやるのがよい          | 1    | 2                | 3                  | 4      | 9     | ⑯ |

問18 次のような意見についてどう思いますか。それぞれについてあなたの考えにいちばん近い番号をひとつ選び、○をつけてください。

|   | そう思う | どちらかといえば<br>そう思う | どちらとも<br>いえない | どちらかといえば<br>そう思わない | そう思わない | わからない |   |
|---|------|------------------|---------------|--------------------|--------|-------|---|
| ア) 努力をしていれば、必ずその成果が得られる                                 | 1    | 2                | 3             | 4                  | 5      | 9     | ⑰ |
| イ) 権威 <small>けんい</small> のある人々にはつねに敬意を<br>はらわなければならない   | 1    | 2                | 3             | 4                  | 5      | 9     | ⑱ |
| ウ) 以前からなされてきたやり方を守ることが、<br>最上の結果を生む                     | 1    | 2                | 3             | 4                  | 5      | 9     | ⑲ |
| エ) 伝統や慣習にしたがったやり方に疑問をもつ<br>人は、結局は問題をひきおこすことになる          | 1    | 2                | 3             | 4                  | 5      | 9     | ⑳ |
| オ) この複雑な世の中で何をなすべきか知るいち<br>ばんよい方法は、指導者や専門家にたよること<br>である | 1    | 2                | 3             | 4                  | 5      | 9     | ・ |
| カ) 違った考えかたをもった人がたくさんいる<br>方が社会にとって望ましい                  | 1    | 2                | 3             | 4                  | 5      | 9     | ・ |

問19 世の中の人びとについてあなたは どう 思いますか。それぞれについて、あなたの気持ちに  
もっとも近い番号をひとつ選び、○をつけてください。

|                                   | そう思う | どちらかといえば<br>そう思う | どちらとも<br>いえない | どちらかといえば<br>そう思わない | そう思わない | わからない |   |
|-----------------------------------|------|------------------|---------------|--------------------|--------|-------|---|
| ア) たいていの人信用できる                    | 1    | 2                | 3             | 4                  | 5      | 9     | ・ |
| イ) 機会があれば、たいていの人自分のために<br>他人を利用する | 1    | 2                | 3             | 4                  | 5      | 9     | ・ |
| ウ) たいていの人自分のことだけを考えている            | 1    | 2                | 3             | 4                  | 5      | 9     | ・ |

あなたのお宅について、改めておうかがいします。

問 20 あなたのご家族について教えてください。

(1) 同居されているご家族の方は、あなたを含めて何人ですか。□のなかに人数を記入してください。

あなたを含めて 

|  |  |
|--|--|
|  |  |
|--|--|

 人

(2) つぎのなかから、同居されているご家族をすべて選び、番号に○をつけてください。

|   |   |   |
|---|---|---|
| ① あなたご自身<br>2 配偶者<br>3 未婚の息子<br>4 未婚の娘<br>5 結婚している息子<br>6 結婚している娘<br>7 子どもの配偶者<br>8 孫 | 9 あなたの父親<br>10 あなたの母親<br>11 配偶者の父親<br>12 配偶者の母親<br>13 あなたの祖父<br>14 あなたの祖母<br>15 配偶者の祖父<br>16 配偶者の祖母 | 17 あなたの兄弟姉妹<br>18 配偶者の兄弟姉妹<br>19 その他<br>[ 具体的に： ] |
|---|---|---|

問 21(1) あなたには、小学校・中学校・高校に通っているお子さんがいますか。

1 いる

2 いない

→ 問 22 へお進みください

(2) 小学校・中学校・高校に通っているお子さんが「いる」と回答された方にうかがいます。お子さんの塾や予備校、おけいこごとの費用など、学校以外の教育のために毎月どのくらい支出していますか。すべてのお子さんにかかる費用の合計でお答えください。

|               |             |               |
|---------------|-------------|---------------|
| 1 支出していない     | 5 2万円～3万円未満 | 9 6万円～8万円未満   |
| 2 5000円未満     | 6 3万円～4万円未満 | 10 8万円～10万円未満 |
| 3 5000円～1万円未満 | 7 4万円～5万円未満 | 11 10万円以上     |
| 4 1万円～2万円未満   | 8 5万円～6万円未満 | 19 わからない      |

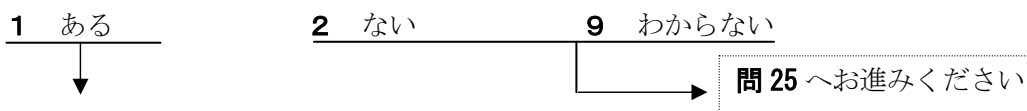
問 22 お宅では、つぎにあげるもののうち、どれをお持ちですか。お宅にあるものをすべて選び、番号に○をつけてください。どれも無い場合は、「28 どれも無い」に○をつけてください。

|          |                      |                |
|----------|----------------------|----------------|
| 1 持ち家    | 8 クーラー・エアコン          | 15 文学全集・図鑑     |
| 2 風呂     | 9 電話（携帯電話・PHSを含む）    | 16 美術品・骨董品     |
| 3 子供部屋   | 10 衛星放送・ケーブルテレビ      | 17 株券または債券     |
| 4 ピアノ    | 11 DVDレコーダー          | 18 乗用車         |
| 5 冷蔵庫    | 12 パソコン・ワープロ         | 19 別荘          |
| 6 食器洗い機  | 13 高速インターネット回線       | 20 田畑（家庭菜園は除く） |
| 7 温水洗浄便座 | 14 スポーツ会員権（ゴルフ・テニス等） | 28 どれも無い       |

問 23 あなたと配偶者が所有している資産（預貯金、株式、不動産などすべて含みます）の総額は、時価でどのくらいになりますか。おおよそで結構ですので、もっとも近いと思われる番号に○をつけてください。配偶者がいない方は、ご自身のことをお答え下さい。

|                          |                           |
|--------------------------|---------------------------|
| 1 なし                     | 8 4000万円位（3500～4500万円未満）  |
| 2 300万円未満                | 9 5000万円位（4500～5500万円未満）  |
| 3 500万円位（300～750万円未満）    | 10 6000万円位（5500～7000万円未満） |
| 4 1000万円位（750～1250万円未満）  | 11 8000万円位（7000～1億円未満）    |
| 5 1500万円位（1250～1750万円未満） | 12 1億円～2億円未満              |
| 6 2000万円位（1750～2500万円未満） | 13 2億円以上                  |
| 7 3000万円位（2500～3500万円未満） | 99 わからない                  |

問 24(1) あなたや配偶者は、あなたのご両親や配偶者のご両親から、資産（現金、株式、不動産などすべて含みます）を相続したり、贈与されたりしたことがありますか。配偶者がいない方は、ご自身のことをお答え下さい。



(2) 「ある」と答えた方にうかがいます。

相続、贈与された財産をすべて合わせた金額は、時価でおおよそどのくらいでしょうか。

|                          |                          |
|--------------------------|--------------------------|
| 1 300万円未満                | 8 5000万円位（4500～5500万円未満） |
| 2 500万円位（300～750万円未満）    | 9 6000万円位（5500～7000万円未満） |
| 3 1000万円位（750～1250万円未満）  | 10 8000万円位（7000～1億円未満）   |
| 4 1500万円位（1250～1750万円未満） | 11 1億円～2億円未満             |
| 5 2000万円位（1750～2500万円未満） | 12 2億円以上                 |
| 6 3000万円位（2500～3500万円未満） |                          |
| 7 4000万円位（3500～4500万円未満） | 99 わからない                 |



**問 27** かりに、あなたが、これから就職や転職をしたら、仕事の紹介や仲介で力になってくれそうな人はいますか。実際にあなたの力になってくれそうな人を思い浮かべ、その人の仕事をお答えください。つぎのなかから、あてはまる人すべてに○をつけてください。

- |                      |                     |
|----------------------|---------------------|
| 1 国や地方の議員をしている人      | 8 工場や商店で働いている人      |
| 2 民間企業で役職についている人     | 9 農業や漁業をしている人       |
| 3 国や自治体の役所で役職についている人 | 10 学校の先生            |
| 4 普通のサラリーマンやOL       | 11 同業組合や労働組合の役員     |
| 5 医師・弁護士などの専門職の人     | 12 その他(具体的に: _____) |
| 6 商店や飲食店を営んでいる人      | 18 力になってくれそうな人はいない  |
| 7 工場や工務店を経営している人     | 19 わからない            |

**問 28** 次のような仕事に関することがらは、あなたにとってどの程度重要でしょうか。それぞれについてあてはまる番号をひとつ選び、○をつけてください。現在働いていない方は、ご自分が働く場合のことを考えてお答えください。

|                                    | 非常に重要である | 重要である | どちらともいえない | 重要ではない | まったく重要ではない |
|------------------------------------|----------|-------|-----------|--------|------------|
| ア) 失業の心配がないこと                      | 1        | 2     | 3         | 4      | 5          |
| イ) 収入が多いこと                         | 1        | 2     | 3         | 4      | 5          |
| ウ) 興味のある仕事であること                    | 1        | 2     | 3         | 4      | 5          |
| エ) 職場の仲間と共同で作業ができること               | 1        | 2     | 3         | 4      | 5          |
| オ) 自分の能力を <sup>はっき</sup> 発揮できること   | 1        | 2     | 3         | 4      | 5          |
| カ) 世の中のためになる仕事であること                | 1        | 2     | 3         | 4      | 5          |
| キ) 働く日や時間の <sup>ゆうずう</sup> 融通がきくこと | 1        | 2     | 3         | 4      | 5          |
| ク) 仕事と家庭を両立できること                   | 1        | 2     | 3         | 4      | 5          |

これで調査は終わりです。ご協力どうもありがとうございました。  
担当の調査員にお渡しく下さい。