

これからお伺いする質問の中には、難しいとか、答えにくいとかお感じになる質問があるかもしれません。あなたがお感じになったまま、または、ご理解なさった範囲でお答えいただければ結構です。お答えいただきましたご回答は、どれも貴重なご意見になります。

いずれも、国際的な研究のために必要な質問ですので、ご協力いただけますよう、よろしくお願いいたします。

お読みになられましたら、次のページを押して進んでください。

次のページ

<全員の方に>

問1 あなたは紙の新聞をどれくらい読みますか。(1つだけ)

総数(1160)	N	%		N	%	
b1	1. 全く読まない →問2へ	123	10.6	5. 毎日または、ほぼ毎日	771	66.5
	2. 週に1日くらい	74	6.4	6. *わからない→問2へ	1	0.1
	3. 週に2～3日くらい	107	9.2	7. *答えたくない→問2へ	2	0.2
	4. 週に4～5日くらい	82	7.1			

<問1で「2～5」と答えた方に> ※問1で「1、6、7」と答えた方は、問2へ。

SQ1 あなたはふだんの新聞を読みますか。この中からいくつでもお選びください。(いくつでも)

総数(1034)	N	%		N	%		
b1s1x1	1. 読売新聞	266	25.7	7. スポーツ紙	77	7.4	b1s1x7
b1s1x2	2. 朝日新聞	190	18.4	8. 特定の業界紙	19	1.8	b1s1x8
b1s1x3	3. 毎日新聞	65	6.3	9. その他の新聞	113	10.9	b1s1x9
b1s1x4	4. 日本経済新聞	84	8.1	10. *わからない→問2へ	0	0.0	b1s1xDK
b1s1x5	5. 産経新聞	42	4.1	11. *答えたくない→問2へ	2	0.2	b1s1xNA
b1s1x6	6. 地方紙	465	45.0				

<SQ1で「複数の新聞を答えた方(1～9に2つ以上○印)」はSQ2へ>

※SQ1で1～9の1つだけ選んだ方は問1 SQ3-1へ。SQ1で10、11を選んだ方は問2へ。

SQ2 その中でもっともよく読むのはどの新聞ですか。この中から1つだけお選びください。(1つだけ)

総数(221)	N	%		N	%	
b1s2	1. 読売新聞	52	23.5	7. スポーツ紙	14	6.3
	2. 朝日新聞	37	16.7	特定の業界紙	3	1.4
	3. 毎日新聞	15	6.8	9. その他の新聞	5	2.3
	4. 日本経済新聞	24	10.9	10. *わからない→SQ3-1へ	1	0.5
	5. 産経新聞	8	3.6	11. *答えたくない→SQ3-1へ	0	0.0
	6. 地方紙	62	28.1			

<問1で「2～5」と答えた方に> ※問1で「1、6、7」と答えた方は、問2へ。

SQ3-1 その新聞の中でもっともよく読んでいるのはどの面でしょうか。(1つだけ)

総数(1032)		N	%			N	%
b1s3a	1. 一面	313	30.3	6. 国際面		21	2.0
	2. 政治面	81	7.8	7. その他		173	16.8
	3. 経済面	76	7.4	8. *わからない→問2へ		1	0.1
	4. 社会面	250	24.2	9. *答えたくない→問2へ		0	0.0
	5. スポーツ面	117	11.3				

SQ3-2 次によく読んでいるのはどの面でしょうか。(1つだけ)

総数(1031)		N	%			N	%
b1s3b	1. 一面	142	13.8	6. 国際面		26	2.5
	2. 政治面	148	14.4	7. その他		97	9.4
	3. 経済面	125	12.1	8. 特にない		97	9.4
	4. 社会面	247	24.0	9. *わからない		6	0.6
	5. スポーツ面	139	13.5	10. *答えたくない		4	0.4

<全員の方に>

問2 あなたはコンピュータや携帯電話を用いてインターネットをお使いになりますか。(1つだけ)

総数(1160)		N	%
b2	1. 使う	618	53.3
	2. 使わない	540	46.6
	3. *わからない	1	0.1
	4. *答えたくない	1	0.1

 <問2で1と答えた方に> ※問2で「2～4」と答えた方は問3へ。

SQ1-1 平均すると、1日にどれくらいインターネットをお使いですか。まず何時間かをお答えください。
 まず、「時間」を入れて、次のページへ進んだ後で、「分」を入れていただきます。
 ※使用時間が、1時間未満の方は、「0」と入力してください。

時間 分くらい

(入力ボックス)

1	2	3
4	5	6
7	8	9
0	消 去	

 SQ1-2 平均すると、1日にどれくらいインターネットをお使いですか。
 では、次に「分」を入れてください。

時間 分くらい

(入力ボックス)

1	2	3
4	5	6
7	8	9
0	消 去	

総数 (618) **1時間 44分** くらい (平均値)

b2s1T b2s1M

【編集注：「わからない」は888、「無回答／答えたくない」は999。これらは平均値の計算から除外している。】

 <全員の方に>

問3 これから参議院選挙の投票についておたずねします。

選挙の時に投票に行ける場合と、いろいろな事情で投票に行けない場合がありますが、あなたは、7月11日(日)に行われた参議院選挙では、投票に行きましたか、行きませんでしたか。この中から1つだけお選びください。(1つだけ)

	総数(1160)	N	%	
b3	1. 行くつもりだったが、行けなかった	87	7.5	} →問4へ
	2. 行かなかった	90	7.8	
	3. 投票日に行った	820	70.7	} →SQ1-1へ
	4. 期日前投票・不在者投票に行った	162	14.0	
	5. *覚えていない	0	0.0	} →問4へ
	6. *わからない	0	0.0	
	7. *答えたくない	1	0.1	

↓

＜問3で「3. 投票日に行った」または「4. 期日前投票・不在者投票に行った」と答えた方に＞

SQ1-1 あなたは、都道府県単位の選挙区では、誰に投票しましたか。この中から1つだけお選びください。(1つだけ)

b3s1a

政党要件を満たしている政党の候補者は、このページに表示されています。その他の政党に属している候補者、および無所属の候補者が立候補している選挙区では、「その他の候補者」をお選びいただくと、次のページにその候補者が表示されます。

主要政党候補者 A (リストに従う) →SQ2へ

主要政党候補者 B (リストに従う) →SQ2へ

主要政党候補者 C (リストに従う) →SQ2へ

…V

主要政党候補者 X (リストに従う) →SQ2へ

その他の候補者 →SQ1-2へ

701 : 白票を投じた →SQ4へ

702 : 選挙区では投票しなかった →SQ4へ

・704 : *覚えていない →SQ4へ

・888 : *わからない →SQ4へ

・999 : *答えたくない →SQ4へ

※調査員注 : 選挙区ごとに、「主要政党候補者リスト(名前+顔写真)」が、画面に表示されます。(ランダムイズなし)
候補者を選択した場合は、次ページに確認画面が表示されます。

※地点番号によって、表示される政党数が異なります : 地点番号は、001 ~ 160までを使用すること

＜SQ1-1で「その他の候補者」とお答えになった方に＞

SQ1-2 前の質問で「その他の候補者」を選んだ方にお聞きします。あなたはこの中のどなたに投票しましたか。

b3s1b

その他の候補者 A (リストに従う) →SQ2へ

その他の候補者 B (リストに従う) →SQ2へ

その他の候補者 C (リストに従う) →SQ2へ

…

その他の候補者 X (リストに従う) →SQ2へ

700 : 前のページに戻る (1回しか戻れません) →SQ1-3へ

・704 : *覚えていない →SQ4へ

・888 : *わからない →SQ4へ

・999 : *答えたくない →SQ4へ

※調査員注 : 選挙区ごとに、「その他の候補者リスト(名前+顔写真)」が、画面に表示されます。(ランダムイズなし)
候補者を選択した場合は、次ページに確認画面が表示されます。

＜SQ1-2で「前のページに戻る (1回しか戻れません)」を選んだ方に＞

SQ1-3 あなたは、都道府県単位の選挙区では、誰に投票しましたか。この中から1つだけお選びください。

b3s1c

(1つだけ)

政党要件を満たしている政党の候補者は、このページに表示されています。その他の政党に属している候補者、および無所属の候補者が立候補している選挙区では、「その他の候補者」をお選びいただくと、次のページにその候補者が表示されます。

主要政党候補者 A (リストに従う) →SQ2へ

主要政党候補者 B (リストに従う) →SQ2へ

主要政党候補者 C (リストに従う) →SQ2へ

...

主要政党候補者 X (リストに従う) →SQ 2へ

その他の候補者 →SQ 1-4へ

701 : 白票を投じた →SQ 4へ

702 : 選挙区では投票しなかった →SQ 4へ

・ 704 : *覚えていない →SQ 4へ

・ 888 : *わからない →SQ 4へ

・ 999 : *答えたくない →SQ 4へ

※調査員注 : 選挙区ごとに、「主要政党候補者リスト(名前+顔写真)」が、画面に表示されます。(ランダムイズなし) 候補者を選択した場合は、次ページに確認画面が表示されます。

<SQ 1-1で「その他の候補者」とお答えになった方に>

SQ 1-4 前の質問で「その他の候補者」を選んだ方にお聞きします。あなたはこの中のどなたに投票しましたか。

b3s1d

b3s1CODE

b3s1PARTY

その他の候補者 A (リストに従う) →SQ 2へ

その他の候補者 B (リストに従う) →SQ 2へ

その他の候補者 C (リストに従う) →SQ 2へ

...

その他の候補者 X (リストに従う) →SQ 2へ

・ 704 : *覚えていない →SQ 4へ

・ 888 : *わからない →SQ 4へ

・ 999 : *答えたくない →SQ 4へ

※調査員注 : 選挙区ごとに、「その他の候補者リスト(名前+顔写真)」が、画面に表示されます。(ランダムイズなし) 候補者を選択した場合は、次ページに確認画面が表示されます。

<SQ 1-1~4で候補者名を答えた方に> ※SQ 1-1~4で候補者名を答えなかった方は、SQ 4へ。

SQ 2 あなたがその候補者に投票することを決めたのはいつ頃ですか。

当てはまるものを1つだけお選び下さい。(1つだけ)

総数(941)	N	%		N	%	
b3s2	1. 選挙期間の前	340	36.1	4. 投票日当日	180	19.1
	2. 選挙期間の前半	217	23.1	(7月11日(日))		
	3. 選挙期間の後半(投票日	202	21.5	5. *わからない	1	0.1
	1週間前の日曜日以降)			6. *答えたくない	1	0.1

<SQ 1-1~4で候補者名を答えた方に> ※SQ 1-1~4で候補者名を答えなかった方は、SQ 4へ。

SQ 3 あなたは、候補者の名前投票する都道府県単位の選挙区で、政党の方を重くみて投票しましたか、

それとも候補者個人を重くみて投票しましたか。この中から1つだけお選び下さい。(1つだけ)

総数(941)	N	%		N	%	
b3s3	1. 政党を重くみて	536	57.0	4. *わからない	1	0.1
	2. 候補者個人を重くみて	238	25.3	5. *答えたくない	1	0.1
	3. 一概にいけない	165	17.5			

<問3で「3. 投票日に行った」または「4. 期日前投票・不在者投票に行った」と答えた方に>

SQ4 では、全国単位の比例区では候補者名を書いて投票しましたか、それとも政党名を書いて投票しましたか。

この中から1つだけあげてください。(1つだけ)

総数(982)		N	%		N	%
b3s4	1. 候補者に投票した →SQ5(1)へ	314	32.0	3. 比例区では白票を投じた	9	0.9
	2. 政党に投票した →SQ5(2)へ	646	65.8	4. 比例区では投票しなかった	5	0.5
				5. *覚えていない	2	0.2
				6. *わからない	2	0.2
				7. *答えたくない	4	0.4

} →問4へ

<問3—SQ4で1または2と答えた方に>

※条件分岐：SQ4の回答によって、設問文が異なります。

SQ5 <SQ4で「1. 候補者に投票した」人に> (1) 比例区では、どの政党の候補者に投票しましたか。

<SQ4で「2. 政党に投票した」人に> (2) 比例区では、どの政党に投票しましたか。

この中から1つだけあげてください。(1つだけ) **選択肢1~9をランダムイ**

総数(960)		N	%		N	%
b3s5	1. みんなの党	173	18.0	8. 公明党	85	8.9
	2. 民主党	338	35.2	9. 共産党	39	4.1
	3. 自民党	234	24.4	10. その他の政党	0	0.0
	4. 新党改革	14	1.5	11. *覚えていない→問4へ	1	0.1
	5. 社民党	36	3.8	12. *わからない→問4へ	1	0.1
	6. たちあがれ日本	15	1.6	13. *答えたくない→問4へ	8	0.8
	7. 国民新党	16	1.7			

<SQ5で1~10と答えた方に> ※SQ5で11~14の方は、問4へ。

SQ6 あなたがその政党(またはその政党の候補者)に投票することを決めたのはいつ頃ですか。当てはまるものを1つだけお選び下さい。(1つだけ)

総数(950)		N	%		N	%
b3s6	1. 選挙期間の前	452	47.6	4. 投票日当日	140	14.7
	2. 選挙期間の前半	194	20.4	(7月11日(日))		
	3. 選挙期間の後半(投票日 1週間前の日曜日以降)	163	17.2	5. *わからない	1	0.1
				6. *答えたくない	0	0.0

<全員の方に>

問4 あなたは今回の参議院選挙で、候補者や政党の事務所から以下の方法で、候補者や政党に投票してほしい、というような働きかけを受けましたか。あてはまるものをいくつでもお選びください。(いくつでも)

	総数(1160)	N	%		N	%
b4x1	1. ハガキ	287	24.7	5. いずれもない	586	50.5
b4x2	2. 電話	246	21.2	6. *覚えていない →問5へ	0	0.0
b4x3	3. ビラ	165	14.2	7. *わからない →問5へ	0	0.0
b4x4	4. 連呼	114	9.8	8. *答えたくない →問5へ	1	0.1

<問4で1～4をひとつでも選択した人>

問4 (1)

では、その働きかけは、どの政党やどの政党の候補者について受けましたか。この中から、当てはまる政党をいくつでもお選びください。(いくつでも) **選択肢1～9をランダムイ**
まず〇〇についてはいかがでしたか?

	ハガキ (287)		電話 (246)		ビラ (165)		連呼 (114)	
	N	%	N	%	N	%	N	%
1. 民主党	150	52.3	76	30.9	78	47.3	46	40.4
2. 自民党	131	45.6	79	32.1	72	43.6	41	36.0
3. 公明党	70	24.4	102	41.5	52	31.5	43	37.7
4. 共産党	45	15.7	40	16.3	47	28.5	25	21.9
5. 社民党	18	6.3	10	4.1	11	6.7	10	8.8
6. みんなの党	29	10.1	11	4.5	16	9.7	13	11.4
7. 国民新党	11	3.8	4	1.6	5	3.0	2	1.8
8. たちあがれ日本	6	2.1	2	0.8	6	3.6	2	1.8
9. 新党改革	3	1.0	2	0.8	1	0.6	0	0.0
10. その他の政党・無所属	9	3.1	3	1.2	2	1.2	4	3.5
11. 候補者の政党がわからない	3	1.0	2	0.8	1	0.6	1	0.9
12. 覚えていない	20	7.0	22	8.9	26	15.8	15	13.2
13. *わからない	0	0.0	0	0.0	1	0.6	0	0.0
14. *答えたくない	1	0.3	0	0.0	2	1.2	0	0.0

※調査員注 : 〇〇には問4で選択されたもの(ハガキ、電話、ビラ、連呼)が入ります。

次のページ

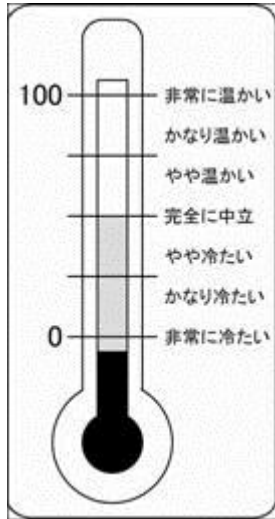
(2つめ以降は) 〇〇についてはいかがでしたか。(いくつでも) **選択肢1～9をランダムイ**

※調査員注 : 〇〇には問4で選択されたもの(ハガキ、電話、ビラ、連呼)が入ります。
以下、「〇〇についてはいかがでしたか。(いくつでも)」を繰り返します。(最大4回)

<全員の方に>

問5 それぞれの政党へのあなたの気持ちを温度に例えて数字でお答えください。

最も温かい場合を100度、最も冷たい場合を0度、温かくも冷たくもない中立の場合を50度とすると、あなたの気持ちは何度でしょうか。それぞれについて、温度に例えて0度～100度の間の数字で自由にお答えください。その政党をご存じにならない場合は「知らない」をお選びください。○○○、○○○、○○○、○○○、○○○、○○○、○○○、○○○の順にお尋ねします。この説明をお読みになりましたら次のページに進んでください。 **設問分中の○○○の表示順はランダムです**

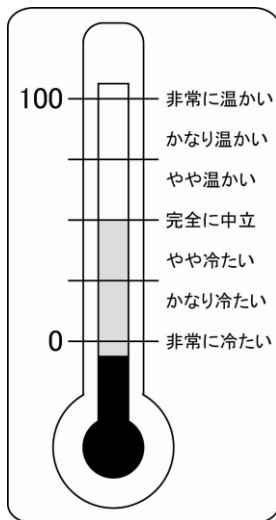


次のページ

最も温かい場合を100度、最も冷たい場合を0度、温かくも冷たくもない中立の場合を50度として、あなたの気持ちを温度に例えて0度～100度の間の数字で自由にお答えください。

○○○については、いかがですか。

○○○ : 度



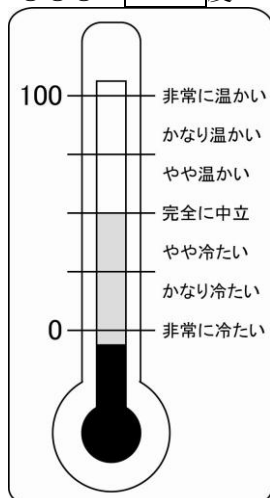
この政党を知らない

次のページ

最も温かい場合を100度、最も冷たい場合を0度、温かくも冷たくもない中立の場合を50度として、あなたの気持ちを温度に例えて0度～100度の間の数字で自由にお答えください。

〇〇〇については、いかがですか。

〇〇〇 : 度



この政党を知らない

次のページ

※以降、「3番目～9番目」の政党まで、順番に聞いていく

総数(1160)			
1. 民主党	→	47.9	度
2. 自民党	→	44.9	度
3. 公明党	→	29.3	度
4. 共産党	→	24.4	度
5. 社民党	→	29.1	度
6. みんなの党	→	45.2	度
7. 国民新党	→	26.3	度
8. たちあがれ日本	→	27.5	度
9. 新党改革	→	26.0	度

b5DPJ
b5LDP
b5CGP
b5JCP
b5SDP
b5YP
b5PNP
b5SPJ
b5NRP

【編集注：「わからない」は888、「答えたくない」は999。「この政党は知らない」は-10。これらは平均値の計算から除外している。】

<全員の方に>

問6 ここにあげるとような組織や団体を、どの程度、あなたは信頼していますか。

「信頼できない＝0点」から「信頼できる＝10点」の10点満点で「信頼度」を評価するとしたら、それぞれ何点くらいになりますか。

問題ア・イの順番は固定・問題ウ～スの順番をランダム

		0 信頼 してい ない	1	2	3	4	5	6	7	8	9	10 信頼 してい る	11 *わ から ない	12 *答 え た く な い	
総数(1160)															
b6a	新聞 →	N	18	12	27	63	43	292	103	178	218	96	91	16	3
		%	1.6	1.0	2.3	5.4	3.7	25.2	8.9	15.3	18.8	8.3	7.8	1.4	0.3
b6b	中央官庁 →	N	56	34	78	131	90	414	102	86	91	22	20	36	0
		%	4.8	2.9	6.7	11.3	7.8	35.7	8.8	7.4	7.8	1.9	1.7	3.1	0.0
b6c	テレビ →	N	20	31	48	122	109	325	163	146	113	43	33	7	0
		%	1.7	2.7	4.1	10.5	9.4	28.0	14.1	12.6	9.7	3.7	2.8	0.6	0.0
b6d	警察 →	N	25	20	36	84	88	261	140	179	178	86	57	6	0
		%	2.2	1.7	3.1	7.2	7.6	22.5	12.1	15.4	15.3	7.4	4.9	0.5	0.0
b6e	病院 →	N	11	14	11	41	56	246	160	222	220	109	66	4	0
		%	0.9	1.2	0.9	3.5	4.8	21.2	13.8	19.1	19.0	9.4	5.7	0.3	0.0
b6f	小中学校 →	N	19	16	38	67	62	291	127	174	212	78	62	14	0
		%	1.6	1.4	3.3	5.8	5.3	25.1	10.9	15.0	18.3	6.7	5.3	1.2	0.0
b6g	労働組合 →	N	64	40	73	143	112	383	104	104	70	19	17	30	1
		%	5.5	3.4	6.3	12.3	9.7	33.0	9.0	9.0	6.0	1.6	1.5	2.6	0.1
b6h	大企業 →	N	34	31	66	116	126	363	147	126	97	21	9	24	0
		%	2.9	2.7	5.7	10.0	10.9	31.3	12.7	10.9	8.4	1.8	0.8	2.1	0.0
b6i	銀行 →	N	18	21	38	72	85	277	139	166	188	87	55	12	2
		%	1.6	1.8	3.3	6.2	7.3	23.9	12.0	14.3	16.2	7.5	4.7	1.0	0.2
b6j	裁判所 →	N	18	16	24	56	51	267	105	181	193	141	81	25	2
		%	1.6	1.4	2.1	4.8	4.4	23.0	9.1	15.6	16.6	12.2	7.0	2.2	0.2
b6k	国会 →	N	55	51	75	169	117	343	146	96	65	16	10	16	1
		%	4.7	4.4	6.5	14.6	10.1	29.6	12.6	8.3	5.6	1.4	0.9	1.4	0.1
b6l	政党 →	N	50	31	75	163	134	365	119	114	68	17	9	15	0
		%	4.3	2.7	6.5	14.1	11.6	31.5	10.3	9.8	5.9	1.5	0.8	1.3	0.0
b6m	市区町村 →	N	21	10	33	80	71	312	154	196	160	68	45	9	1
		%	1.8	0.9	2.8	6.9	6.1	26.9	13.3	16.9	13.8	5.9	3.9	0.8	0.1

<全員の方に>

問7 次に、世の中のことについておうかがいします。**問題ア～カをランダム**ここにあげるような考え方についてあなたはどのように思いますか。(ア)～(カ)のそれぞれについて、あてはまるものを、次の中から1つずつお選びください。(それぞれ1つだけ)

		1 そう思う	2 まあそう思う	3 あまり そうは 思わない	4 そうは 思わない	5 *わからない	6 *答えたくない
総数(1160)							
b7a	ア) ほとんどの人は信頼できる →	N 74	491	490	96	6	3
		% 6.4	42.3	42.2	8.3	0.5	0.3
b7b	イ) たいていの人は、人から信頼された 場合、同じようにその人を信頼する →	N 233	667	214	39	4	3
		% 20.1	57.5	18.4	3.4	0.3	0.3
b7c	ウ) 他人とのつき合いでは、いくら用心 してもしすぎることはない →	N 247	537	321	47	7	1
		% 21.3	46.3	27.7	4.1	0.6	0.1
b7d	エ) この社会では、気をつけていないと 誰かに利用されてしまう →	N 323	564	246	24	1	2
		% 27.8	48.6	21.2	2.1	0.1	0.2
b7e	オ) 世の中、他人に親切にすれば必ず自 分のためになる →	N 281	589	240	45	4	1
		% 24.2	50.8	20.7	3.9	0.3	0.1
b7f	カ) たいていの人は、親切にすれば報い てくれる →	N 165	590	346	53	3	3
		% 14.2	50.9	29.8	4.6	0.3	0.3

<全員の方に>

問8 今後10年間の日本の目標として、あなたは何が重要だと思いますか。次にあげるの中から最も重要なものを2つ選んでください。

	(1) b8a この中で1番重要だ と思うものはどれですか。		(2) b8b それでは2番目に重要だ と思うものはどれですか。	
	N	%	N	%
総数(1135)				
1. 国内の秩序を維持すること	261	22.5	327	28.8
2. 重要な政府の決定にもっと 人々の声を反映させること	437	37.7	304	26.8
3. 物価を安定させること	381	32.8	377	33.2
4. 言論の自由をまもること	56	4.8	116	10.2
5. *この選択肢の文章の意味が わからない	7	0.6	1	0.1
6. *どの選択肢を選んでよいか わからない	16	1.4	7	0.6
7. *答えたくない	2	0.2	3	0.3

(1)で選ばれた選択肢は、(2)では薄く表示され選択できない

選択肢1～4をランダム

<全員の方に>

問9 次にあげるようなことを、**これまでに**したことがありますか。
また、それらの活動について、**今後**やってみたいと思いますか、それとも、できれば関わりたくないと
思いますか。次にあげる活動について、あてはまるものをお選びください。

まず最初に「(ア) 選挙で投票する」についておうかがいします。

(1) **これまでに**したことがありますか。(1つだけ)

(2) この活動について、**今後**やってみたいと思いますか、それとも、できれば関わりたくないと
思いますか。(1つだけ)

※以下同様に、(イ)の(1)→(2)、(ウ)の(1)→(2)の順にというように、以降(タ)まで
聞いてください。 **問題ア～タをランダムイズ**

(1) これまでに・・・

(2) 今後は・・・

		(1) これまでに・・・					(2) 今後は・・・					
		1 何 度 か あ る	2 1 ～ 2 回 あ る	3 一 度 も な い	4 ＊ わ か ら な い	5 ＊ 答 え た く な い	1 や っ て み た い (や っ て い く)	2 ど ち ら で も な い	3 関 わ り た く な い (し た く な い)	4 ＊ わ か ら な い	5 ＊ 答 え た く な い	
総数(1160)												
b9a1	(ア) 選挙で投票する →	N 824 % 71.0	228 19.7	103 8.9	3 0.3	2 0.2	957 82.5	109 9.4	88 7.6	4 0.3	2 0.2	b9b1
b9a2	(イ) 選挙に立候補する →	N 5 % 0.4	11 0.9	1142 98.4	2 0.2	0 0.0	16 1.4	164 14.1	975 84.1	4 0.3	1 0.1	b9b2
b9a3	(ウ) 選挙運動を手伝う →	N 167 % 14.4	185 15.9	804 69.3	2 0.2	2 0.2	99 8.5	353 30.4	704 60.7	3 0.3	1 0.1	b9b3
b9a4	(エ) 候補者や政党への投票を 知人に依頼する →	N 136 % 11.7	132 11.4	888 76.6	3 0.3	1 0.1	101 8.7	279 24.1	774 66.7	5 0.4	1 0.1	b9b4
b9a5	(オ) 政治家の後援会員となる →	N 134 % 11.6	146 12.6	876 75.5	3 0.3	1 0.1	78 6.7	329 28.4	748 64.5	4 0.3	1 0.1	b9b5
b9a6	(カ) 政党の党员となる →	N 57 % 4.9	61 5.3	1033 89.1	5 0.4	4 0.3	39 3.4	279 24.1	834 71.9	6 0.5	2 0.2	b9b6
b9a7	(キ) 政党の活動を支援する (献金・党の機関誌の購読) →	N 107 % 9.2	117 10.1	926 79.8	6 0.5	4 0.3	86 7.4	331 28.5	733 63.2	8 0.7	2 0.2	b9b7
b9a8	(ク) 政党や政治家の集会に行 く →	N 205 % 17.7	262 22.6	685 59.1	7 0.6	1 0.1	176 15.2	404 34.8	571 49.2	6 0.5	3 0.3	b9b8
b9a9	(ケ) 国や地方の議員に手紙を 書いたり、電話をする →	N 39 % 3.4	58 5.0	1059 91.3	2 0.2	2 0.2	87 7.5	402 34.7	665 57.3	3 0.3	3 0.3	b9b9
b9a10	(コ) 役所に相談する →	N 144 % 12.4	234 20.2	778 67.1	3 0.3	1 0.1	435 37.5	388 33.4	327 28.2	5 0.4	5 0.4	b9b10
b9a11	(サ) 請願書に署名する →	N 334 % 28.8	290 25.0	531 45.8	3 0.3	2 0.2	288 24.8	453 39.1	411 35.4	5 0.4	3 0.3	b9b11
b9a12	(シ) デモや集会に参加する →	N 101 % 8.7	119 10.3	935 80.6	4 0.3	1 0.1	69 5.9	294 25.3	787 67.8	8 0.7	2 0.2	b9b12
b9a13	(ス) 住民投票で投票する →	N 140 % 12.1	110 9.5	899 77.5	8 0.7	3 0.3	346 29.8	413 35.6	387 33.4	11 0.9	3 0.3	b9b13
b9a14	(セ) 地域のボランティア活動 や住民運動に参加する →	N 339 % 29.2	294 25.3	520 44.8	6 0.5	1 0.1	449 38.7	415 35.8	287 24.7	7 0.6	2 0.2	b9b14
b9a15	(ソ) 自治会活動に積極的に関 わる →	N 350 % 30.2	289 24.9	516 44.5	4 0.3	1 0.1	331 28.5	459 39.6	361 31.1	6 0.5	3 0.3	b9b15
b9a16	(タ) 「パブリックコメント」で 意見を提出する →	N 34 % 2.9	57 4.9	1047 90.3	21 1.8	1 0.1	114 9.8	403 34.7	625 53.9	17 1.5	1 0.1	b9b16

<全員の方に>

問10 次に、あなたが加入されている色々な組織や団体についてうかがいます。

(1) ここにあげている組織や団体の中で加入しているものがありますか。

加入しているものがありましたら、いくつでもあげてください。(いくつでも)

選択肢1~12をランダムイズ

	総数(1160)	N	%		N	%	
b10ax1	1. 自治会・町内会	549	47.3	9. 市民運動団体	24	2.1	b10ax9
b10ax2	2. P T A	144	12.4	10. 宗教団体	66	5.7	b10ax10
b10ax3	3. 同業者の団体	93	8.0	11. 学校の同窓会	248	21.4	b10ax11
b10ax4	4. 農協	117	10.1	12. 政治家の後援会	58	5.0	b10ax12
b10ax5	5. 労働組合	108	9.3	13. いずれの組織・団体にも	324	27.9	b10ax13
b10ax6	6. 生協・消費者団体	156	13.4	加入していない →問11へ			
b10ax7	7. ボランティア団体	102	8.8	14. *わからない →問11へ	15	1.3	b10axDK
b10ax8	8. 住民運動団体	11	0.9	15. *答えたくない →問11へ	3	0.3	b10axNA

<問10で「1~12」と答えた方に> ※問10で「13~15」の方は、問11へ。

(2) では、あなたが加入されているその組織や団体の活動について、おうかがいします。

あなたはその組織や団体の活動に、どの程度参加していますか、参加していませんか。

次の中から1つずつお選びください。○○○については、いかがですか。(それぞれ1つだけ)

(1)と同じ順序で、(ア)~(シ)のランダムイズあり ※(1)で選択された項目のみ表示

		(2) どの程度参加しているか、参加していないか											
		1 参加している		2 少しは 参加している		3 あまり 参加していない		4 参加していない		5 *わからない		6 *答えたくない	
		N	%	N	%	N	%	N	%	N	%	N	%
	総数												
b10b1	(ア) 自治会・町内会 (549) →	288	52.5	168	30.6	71	12.9	22	4.0	0	0.0	0	0.0
b10b2	(イ) P T A (144) →	72	50.0	50	34.7	13	9.0	9	6.3	0	0.0	0	0.0
b10b3	(ウ) 同業者の団体 (93) →	56	60.2	24	25.8	9	9.7	3	3.2	1	1.1	0	0.0
b10b4	(エ) 農協 (117) →	41	35.0	33	28.2	25	21.4	18	15.4	0	0.0	0	0.0
b10b5	(オ) 労働組合 (108) →	33	30.6	36	33.3	25	23.1	14	13.0	0	0.0	0	0.0
b10b6	(カ) 生協・消費者団体 (156) →	43	27.6	37	23.7	40	25.6	36	23.1	0	0.0	0	0.0
b10b7	(キ) ボランティア団体 (102) →	78	76.5	20	19.6	2	2.0	2	2.0	0	0.0	0	0.0
b10b8	(ク) 住民運動団体 (11) →	7	63.6	3	27.3	1	9.1	0	0.0	0	0.0	0	0.0
b10b9	(ケ) 市民運動団体 (24) →	9	37.5	9	37.5	4	16.7	2	8.3	0	0.0	0	0.0
b10b10	(コ) 宗教団体 (66) →	38	57.6	17	25.8	10	15.2	1	1.5	0	0.0	0	0.0
b10b11	(ク) 学校の同窓会 (248) →	90	36.3	78	31.5	58	23.4	20	8.1	1	0.4	1	0.4
b10b12	(シ) 政治家の後援会 (58) →	25	43.1	19	32.8	11	19.0	3	5.2	0	0.0	0	0.0

<全員の方に>

問 1 1 今回の選挙期間中、ここにあげている団体からある候補者や政党に投票してほしいと働きかけを受けましたか。

働きかけを受けた団体をいくつでもお選びください。(いくつでも) **選択肢1～12をランダム**

総数(1160)	N	%		N	%		
b11x1	1. 自治会・町内会	52	4.5	9. 市民運動団体	11	0.9	b11x9
b11x2	2. P T A	13	1.1	10. 宗教団体	153	13.2	b11x10
b11x3	3. 同業者の団体	63	5.4	11. 学校の同窓会	33	2.8	b11x11
b11x4	4. 農協	17	1.5	12. 政治家の後援会	149	12.8	b11x12
b11x5	5. 労働組合	83	7.2	13. その他の団体	33	2.8	b11x13
b11x6	6. 生協・消費者団体	9	0.8	14. 働きかけを受けた団体はない	683	58.9	b11x14
b11x7	7. ボランティア団体	9	0.8	→問 1 2			
b11x8	8. 住民運動団体	7	0.6	15. *わからない →問 1 2	15	1.3	b11xDK
				16. *答えたくない →問 1 2	8	0.7	b11xNA

※調査員注:画面の表示順序は、団体AのSQ1①→②、団体BのSQ1①→②、団体CのSQ1①→②…の順。

<問 1 1で「1～13」と答えた方に> ※問 1 1で「14～16」の方は、問 1 2へ。

SQ 1 では、その団体から、「何党の候補者」および「何党」に投票するように働きかけを受けましたか。それぞれの団体について、お答えください。

もし、同じ種類の団体から、別々に働きかけを受けた場合は、より熱心に働きかけを受けた団体のことについてお答えください。

例えば、「政治家Aの後援会と政治家Bの後援会から別々に働きかけを受け、後援会Aの方がより熱心だった」場合は、後援会Aから働きかけを受けた「政党名」および「候補者の政党」をお答えください。

- ① その団体からは、候補者の名前で投票する都道府県単位の選挙区では「何党の候補者」に投票するように働きかけを受けましたか。いくつでもお選びください。(いくつでも) ※複数回答形式(□)です。

選択肢 1～13、政党名1～9をランダム

※問 11 で回答の団体についてのみ ↓		民主党	自民党	公明党	共産党	社民党	みんなの党	国民新党	たちあがれ日本	新党改革	その他の政党・無所属	候補者の政党がわからない	働きかけを受けなかった	*覚えていない	*わからない	*答えたくない
1. 自治会・町内会	N	17	20	16	3	1	0	1	0	0	0	2	9	0	2	0
b11s1a1xDPJ ～ b11s1a1xNA (52)	→	%	32.7	38.5	30.8	5.8	1.9	0.0	1.9	0.0	0.0	3.8	17.3	0.0	3.8	0.0
2. P T A	N	2	2	4	0	0	0	0	0	0	1	1	4	0	0	0
b11s1a2xDPJ ～ b11s1a2xNA (13)	→	%	15.4	15.4	30.8	0.0	0.0	0.0	0.0	0.0	7.7	7.7	30.8	0.0	0.0	0.0
3. 同業者の団体	N	20	42	7	2	1	4	2	1	1	0	3	1	0	0	0
b11s1a3xDPJ ～ b11s1a3xNA (63)	→	%	31.7	66.7	11.1	3.2	1.6	6.3	3.2	1.6	1.6	0.0	4.8	1.6	0.0	0.0
4. 農協	N	3	12	1	0	2	1	0	0	0	0	0	3	0	0	0
b11s1a4xDPJ ～ b11s1a4xNA (17)	→	%	17.6	70.6	5.9	0.0	11.8	5.9	0.0	0.0	0.0	0.0	17.6	0.0	0.0	0.0
5. 労働組合	N	65	4	6	3	10	0	1	0	0	0	0	4	0	1	1
b11s1a5xDPJ ～ b11s1a5xNA (83)	→	%	78.3	4.8	7.2	3.6	12.0	0.0	1.2	0.0	0.0	0.0	4.8	0.0	1.2	1.2
6. 生協・消費者団体	N	3	1	2	4	1	0	0	0	0	1	0	2	0	0	0
b11s1a6xDPJ ～ b11s1a6xNA (9)	→	%	33.3	11.1	22.2	44.4	11.1	0.0	0.0	0.0	11.1	0.0	22.2	0.0	0.0	0.0
7. ボランティア団体	N	4	3	3	2	0	1	0	1	0	0	0	0	0	0	0
b11s1a7xDPJ ～ b11s1a7xNA (9)	→	%	44.4	33.3	33.3	22.2	0.0	11.1	0.0	11.1	0.0	0.0	0.0	0.0	0.0	0.0
8. 住民運動団体	N	3	3	3	1	0	2	0	0	0	1	0	1	0	0	0
b11s1a8xDPJ ～ b11s1a8xNA (7)	→	%	42.9	42.9	42.9	14.3	0.0	28.6	0.0	0.0	14.3	0.0	14.3	0.0	0.0	0.0
9. 市民運動団体	N	4	3	1	2	3	0	1	1	1	0	0	3	0	0	0
b11s1a9xDPJ ～ b11s1a9xNA (11)	→	%	36.4	27.3	9.1	18.2	27.3	0.0	9.1	9.1	9.1	0.0	0.0	27.3	0.0	0.0
10. 宗教団体	N	14	13	141	5	3	2	0	0	0	0	2	1	0	0	0
b11s1a10xDPJ ～ b11s1a10xNA (153)	→	%	9.2	8.5	92.2	3.3	2.0	1.3	0.0	0.0	0.0	1.3	0.7	0.0	0.0	0.0
11. 学校の同窓会	N	8	9	11	1	2	1	0	0	0	0	1	6	0	0	1
b11s1a11xDPJ ～ b11s1a11xNA (33)	→	%	24.2	27.3	33.3	3.0	6.1	3.0	0.0	0.0	0.0	3.0	18.2	0.0	0.0	3.0
12. 政治家の後援会	N	52	80	53	20	9	14	3	3	1	2	1	3	0	0	1
b11s1a12xDPJ ～ b11s1a12xNA (149)	→	%	34.9	53.7	35.6	13.4	6.0	9.4	2.0	2.0	0.7	1.3	0.7	2.0	0.0	0.7
13. その他の団体	N	6	7	7	4	1	1	4	1	1	3	3	7	0	0	0
b11s1a13xDPJ ～ b11s1a13xNA (33)	→	%	18.2	21.2	21.2	12.1	3.0	3.0	12.1	3.0	3.0	9.1	9.1	21.2	0.0	0.0
14. 働きかけを受け た団体はない																
15. *わからない																
16. *答えたくない																

<問11で「1～13」と答えた方に> ※問11で「14～16」の方は、問12へ。

② その団体からは、比例区では「何党（何党の候補者）」に投票するように働きかけを受けましたか。
いくつでもお選びください。（いくつでも）

選択肢 1～13、政党名1～9をランダムイ

※問11で回答の団体についてのみ ↓		民主党	自民党	公明党	共産党	社民党	みんなの党	国民新党	たちあがれ日本	新党改革	その他の政党	働きかけを受けなかった	*覚えていない	*わからない	*答えたくない
1. 自治会・町内会 b11s1b1xDPJ ～ b11s1b1xNA (52)	N	13	15	14	2	0	0	1	1	0	2	0	15	0	0
	%	25.0	28.8	26.9	3.8	0.0	0.0	1.9	1.9	0.0	3.8	0.0	28.8	0.0	0.0
2. PTA b11s1b2xDPJ ～ b11s1b2xNA (13)	N	1	2	4	0	0	0	0	0	0	1	1	5	0	0
	%	7.7	15.4	30.8	0.0	0.0	0.0	0.0	0.0	0.0	7.7	7.7	38.5	0.0	0.0
3. 同業者の団体 b11s1b3xDPJ ～ b11s1b3xNA (63)	N	20	37	7	1	0	3	2	1	1	1	2	4	0	0
	%	31.7	58.7	11.1	1.6	0.0	4.8	3.2	1.6	1.6	1.6	3.2	6.3	0.0	0.0
4. 農協 b11s1b4xDPJ ～ b11s1b4xNA (17)	N	3	12	1	0	1	2	0	0	0	0	0	2	0	0
	%	17.6	70.6	5.9	0.0	5.9	11.8	0.0	0.0	0.0	0.0	0.0	11.8	0.0	0.0
5. 労働組合 b11s1b5xDPJ ～ b11s1b5xNA (83)	N	62	4	3	1	10	0	1	0	0	2	0	8	0	1
	%	74.7	4.8	3.6	1.2	12.0	0.0	1.2	0.0	0.0	2.4	0.0	9.6	0.0	1.2
6. 生協・消費者団体 b11s1b6xDPJ ～ b11s1b6xNA (9)	N	1	2	1	2	1	0	0	0	0	0	0	4	0	0
	%	11.1	22.2	11.1	22.2	11.1	0.0	0.0	0.0	0.0	0.0	0.0	44.4	0.0	0.0
7. ボランティア団体 b11s1b7xDPJ ～ b11s1b7xNA (9)	N	3	4	2	3	0	0	0	0	0	0	0	1	0	0
	%	33.3	44.4	22.2	33.3	0.0	0.0	0.0	0.0	0.0	0.0	0.0	11.1	0.0	0.0
8. 住民運動団体 b11s1b8xDPJ ～ b11s1b8xNA (7)	N	1	1	2	1	0	1	0	0	0	1	0	1	0	1
	%	14.3	14.3	28.6	14.3	0.0	14.3	0.0	0.0	0.0	14.3	0.0	14.3	0.0	14.3
9. 市民運動団体 b11s1b9xDPJ ～ b11s1b9xNA (11)	N	4	2	1	1	2	1	1	0	1	0	0	3	0	0
	%	36.4	18.2	9.1	9.1	18.2	9.1	9.1	0.0	9.1	0.0	0.0	27.3	0.0	0.0
10. 宗教団体 b11s1b10xDPJ ～ b11s1b10xNA (153)	N	10	8	133	6	0	2	0	0	0	1	3	4	0	0
	%	6.5	5.2	86.9	3.9	0.0	1.3	0.0	0.0	0.0	0.7	2.0	2.6	0.0	0.0
11. 学校の同窓会 b11s1b11xDPJ ～ b11s1b11xNA (33)	N	6	8	11	1	0	3	0	0	0	0	1	8	0	1
	%	18.2	24.2	33.3	3.0	0.0	9.1	0.0	0.0	0.0	0.0	3.0	24.2	0.0	3.0
12. 政治家の後援会 b11s1b12xDPJ ～ b11s1b12xNA (149)	N	44	69	51	21	8	14	4	2	1	4	2	11	0	0
	%	29.5	46.3	34.2	14.1	5.4	9.4	2.7	1.3	0.7	2.7	1.3	7.4	0.0	0.0
13. その他の団体 b11s1b13xDPJ ～ b11s1b13xNA (33)	N	6	8	5	5	0	1	3	1	1	4	3	7	0	0
	%	18.2	24.2	15.2	15.2	0.0	3.0	9.1	3.0	3.0	12.1	9.1	21.2	0.0	0.0
14. 働きかけを受け た団体はない															
15. *わからない															
16. *答えたくない															

<全員の方に>

問12 次に、選挙前に、あなたが見たり、読んだりしたものについてうかがいます。

今回の参議院選挙について、見たり、読んだりしたのがありますか。ここにあげているものから、いくつでもお選びください。(いくつでも)

	総数(1160)	N	%		N	%	
b12x1	1. 新聞(朝刊)	905	78.0	9. インターネット上のニュース記事・掲示板	175	15.1	b12x9
b12x2	2. スポーツ新聞	59	5.1	10. 政党や候補者のホームページ・ブログ	36	3.1	b12x10
b12x3	3. 週刊誌	88	7.6	11. いずれもない	68	5.9	b12x11
b12x4	4. 政見放送	334	28.8	12. *覚えていない	0	0.0	b12x12
b12x5	5. テレビニュース	827	71.3	13. *わからない	2	0.2	b12x13
b12x6	6. ワイドショー	397	34.2	14. *答えたくない	0	0.0	b12x14
b12x7	7. 討論番組	405	34.9				
b12x8	8. マニフェスト・選挙公報	262	22.6				

<問12で「1~10」と答えた方に> ※問11で「11~14」の方は、問13へ。

問12 (1) 次に、今回の参議院選挙について、あなたが見たり、読んだりしたものは、どの政党についての情報でしたか。それぞれについて、当てはまる政党名をいくつでもお答え下さい。(いくつでも) まず〇〇についてはいかがでしたか?

(2つめ以降は)「〇〇についてはいかがでしたか。(いくつでも)」

項目は、問12で選択されたものだけを表示。政党名1~9をランダムイ

		民主党	自民党	公明党	共産党	社民党	みんなの党	国民新党	たちあがれ日本	新党改革	その他の政党・無所属	どの政党でもない	覚えていない	※わからない	※答えたくない
新聞(朝刊)	(905) →	N 666	620	246	184	260	414	197	195	156	47	45	90	2	1
b12s1axDPJ ~ b12s1axNA		% 73.6	68.5	27.2	20.3	28.7	45.7	21.8	21.5	17.2	5.2	5.0	9.9	0.2	0.1
スポーツ新聞	(59) →	N 33	29	11	5	8	19	7	4	5	2	3	14	1	0
b12s1bxDPJ ~ b12s1bxNA		% 55.9	49.2	18.6	8.5	13.6	32.2	11.9	6.8	8.5	3.4	5.1	23.7	1.7	0.0
週刊誌	(88) →	N 66	59	21	17	20	42	19	21	16	7	1	15	0	0
b12s1cxDPJ ~ b12s1cxNA		% 75.0	67.0	23.9	19.3	22.7	47.7	21.6	23.9	18.2	8.0	1.1	17.0	0.0	0.0
政見放送	(334) →	N 250	233	130	118	126	191	99	88	79	24	6	41	0	0
b12s1dxDPJ ~ b12s1dxNA		% 74.9	69.8	38.9	35.3	37.7	57.2	29.6	26.3	23.7	7.2	1.8	12.3	0.0	0.0
テレビニュース	(827) →	N 635	605	307	233	358	452	262	257	209	56	39	96	1	2
b12s1exDPJ ~ b12s1exNA		% 76.8	73.2	37.1	28.2	43.3	54.7	31.7	31.1	25.3	6.8	4.7	11.6	0.1	0.2
ワイドショー	(397) →	N 297	286	116	86	157	214	108	113	85	21	13	59	1	1
b12s1fxDPJ ~ b12s1fxNA		% 74.8	72.0	29.2	21.7	39.5	53.9	27.2	28.5	21.4	5.3	3.3	14.9	0.3	0.3
討論番組	(405) →	N 321	310	182	154	196	242	159	119	105	25	16	53	0	1
b12s1gxDPJ ~ b12s1gxNA		% 79.3	76.5	44.9	38.0	48.4	59.8	39.3	29.4	25.9	6.2	4.0	13.1	0.0	0.2
マニフェスト・選挙公報	(262) →	N 200	170	82	56	63	126	40	46	41	22	7	28	2	1
b12s1hxDPJ ~ b12s1hxNA		% 76.3	64.9	31.3	21.4	24.0	48.1	15.3	17.6	15.6	8.4	2.7	10.7	0.8	0.4
インターネットのニュース記事・掲示板	(175) →	N 115	99	23	21	30	78	20	21	19	4	7	38	0	0
b12s1ixDPJ ~ b12s1ixNA		% 65.7	56.6	13.1	12.0	17.1	44.6	11.4	12.0	10.9	2.3	4.0	21.7	0.0	0.0
政党や候補者のホームページ・ブログ	(36) →	N 22	16	2	2	4	10	0	1	1	1	4	5	0	0
b12s1jxDPJ ~ b12s1jxNA		% 61.1	44.4	5.6	5.6	11.1	27.8	0.0	2.8	2.8	2.8	11.1	13.9	0.0	0.0

<全員の方に>

問13 では、今回の参議院選挙についてご覧になったテレビ番組をすべてお選びください。(いくつでも)まず、平日の朝と昼の時間帯はいかがでしょうか。

平日	NHK	日本テレビ系	TBS系	フジテレビ系	テレビ朝日系
5:00	(1)おはよう日本 (4:30~8:00)	(2)ズームインSUPER (5:20~8:00)	(3)みのもんたの朝ズ パッ! (5:30~8:30)	(4)めざましテレビ (5:25~8:00)	(5)やじうまプラス (5:25~8:00)
6:00					
7:00					
8:00					
9:00		(6)スッキリ!! (8:00~10:25)		(7)とくダネ! (8:00~9:55)	(8)スーパーモーニング (8:00~9:55)
10:00					
11:00				(9)知りたがり (9:55~11:30)	
12:00	(13)ニュース (12:00~12:20)		(10)ひるおび (11:00~13:50)	(11)スピーク(11:30~12:00)	(12)ワイド!スクランブル (11:25~13:05)
13:00					
14:00		□			
15:00		(14)ミヤネ屋 (13:55~15:55)			

(15) この中では、いずれの番組も見なかった

(16) *覚えていない

(17) *わからない

(18) *答えたくない

	総数(1160)	N	%
b13s1x1	1. おはよう日本	380	32.8
b13s1x2	2. ズームインSUPER	217	18.7
b13s1x3	3. みのもんたの朝ズバッ!	351	30.3
b13s1x4	4. めざましテレビ	253	21.8
b13s1x5	5. やじうまプラス	77	6.6
b13s1x6	6. スッキリ!!	112	9.7
b13s1x7	7. とくダネ!	155	13.4
b13s1x8	8. スーパーモーニング	142	12.2
b13s1x9	9. 知りたがり	29	2.5
b13s1x10	10. ひるおび	94	8.1
b13s1x11	11. スピーク	12	1.0
b13s1x12	12. ワイド!スクランブル	108	9.3
b13s1x13	13. ニュース (NHK12:00~12:20)	299	25.8
b13s1x14	14. ミヤネ屋	289	24.9
b13s1x15	15. この中では、いずれの番組も見なかった	133	11.5
b13s1x16	16. *覚えていない	11	0.9
b13s1xDK	17. *わからない	1	0.1
b13s1xNA	18. *答えたくない	1	0.1

2) 次に、平日の夕方と夜の時間帯はいかがでしょうか。

平日 NHK 日本テレビ系 TBS系 フジテレビ系 テレビ朝日系

16:00

17:00

18:00

□

19:00

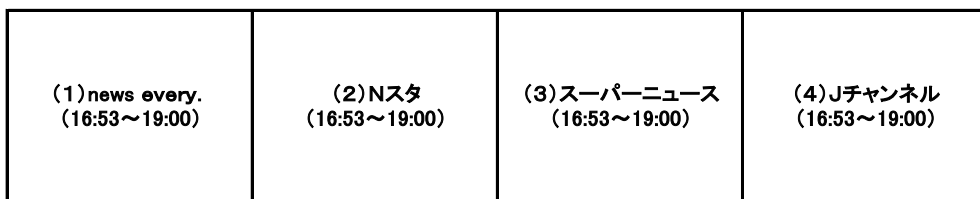
20:00

21:00

22:00

23:00

0:00



(5)ニュース 7(19:00~19:30)

(6)ニュースウォッチ9 (21:00~22:00)

(7)報道ステーション (21:54~23:10)

(8)NEWS ZERO (22:54~23:58)

(9)NEWS 23 クロス (22:54~23:45)

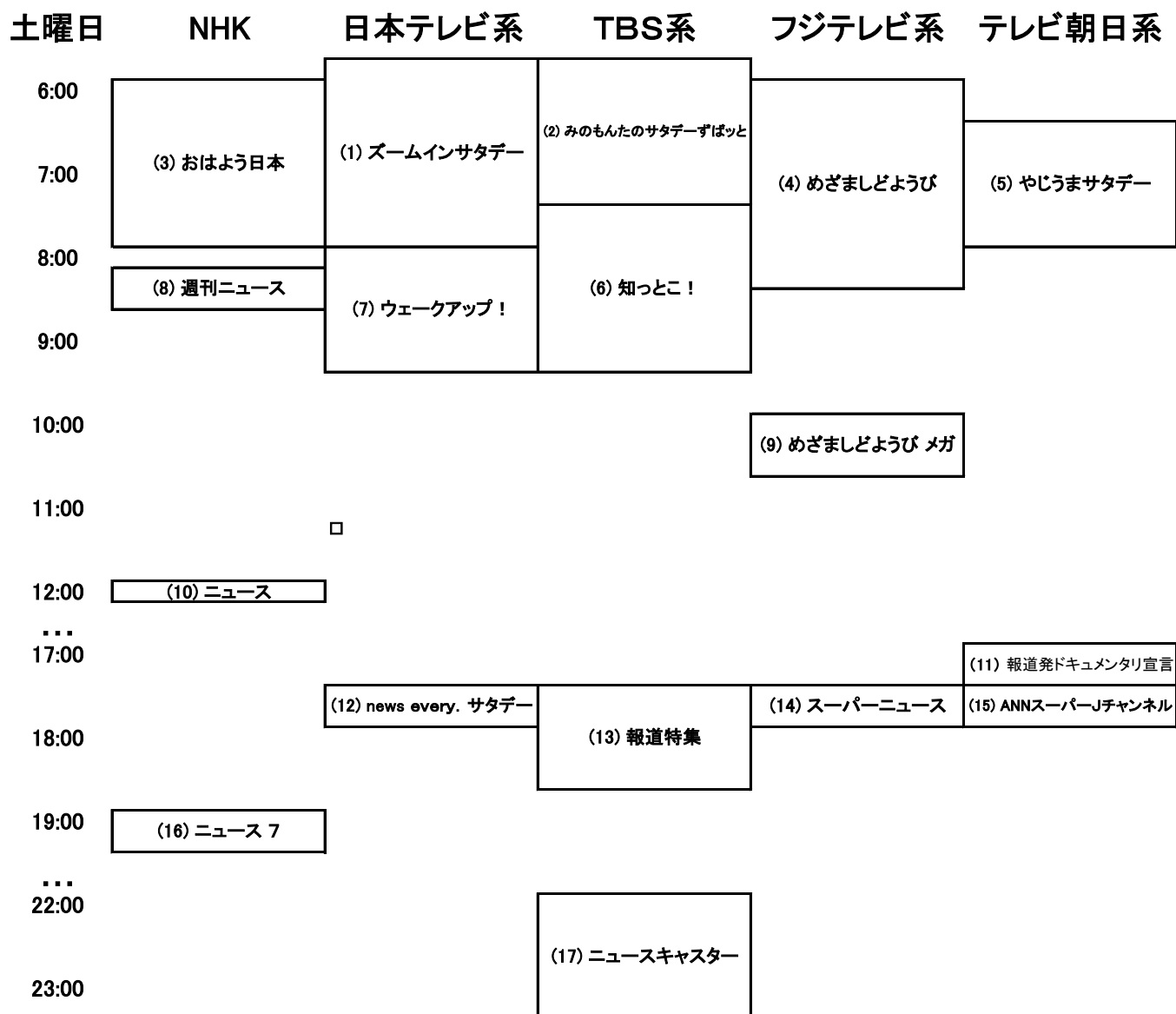
(10)ニュースJAPAN (23:30~23:55)

(11)ニュース (24:00~24:15)

- (1 2) この中では、いずれの番組も見なかった
- (1 3) *覚えていない
- (1 4) *わからない
- (1 5) *答えたくない

	総数(1160)	N	%		N	%			
b13s2x1	1.	news every.	108	9.3	9.	NEWS 2 3 クロス	105	9.1	b13s2x9
b13s2x2	2.	Nスタ	95	8.2	10.	ニュース J A P A N	121	10.4	b13s2x10
b13s2x3	3.	スーパーニュース	185	15.9	11.	ニュース	75	6.5	b13s2x11
b13s2x4	4.	Jチャンネル	133	11.5		(NHK24:00~24:15)			
b13s2x5	5.	ニュース 7	415	35.8	12.	この中では、いずれの番組	128	11.0	b13s2x12
b13s2x6	6.	ニュースウォッチ 9	327	28.2		も見なかった			
b13s2x7	7.	報道ステーション	518	44.7	13.	*覚えていない	0	0.0	b13s2x13
b13s2x8	8.	NEWS ZERO	299	25.8	14.	*わからない	0	0.0	b13s2xDK
					15.	*答えたくない	0	0.0	b13s2xNA

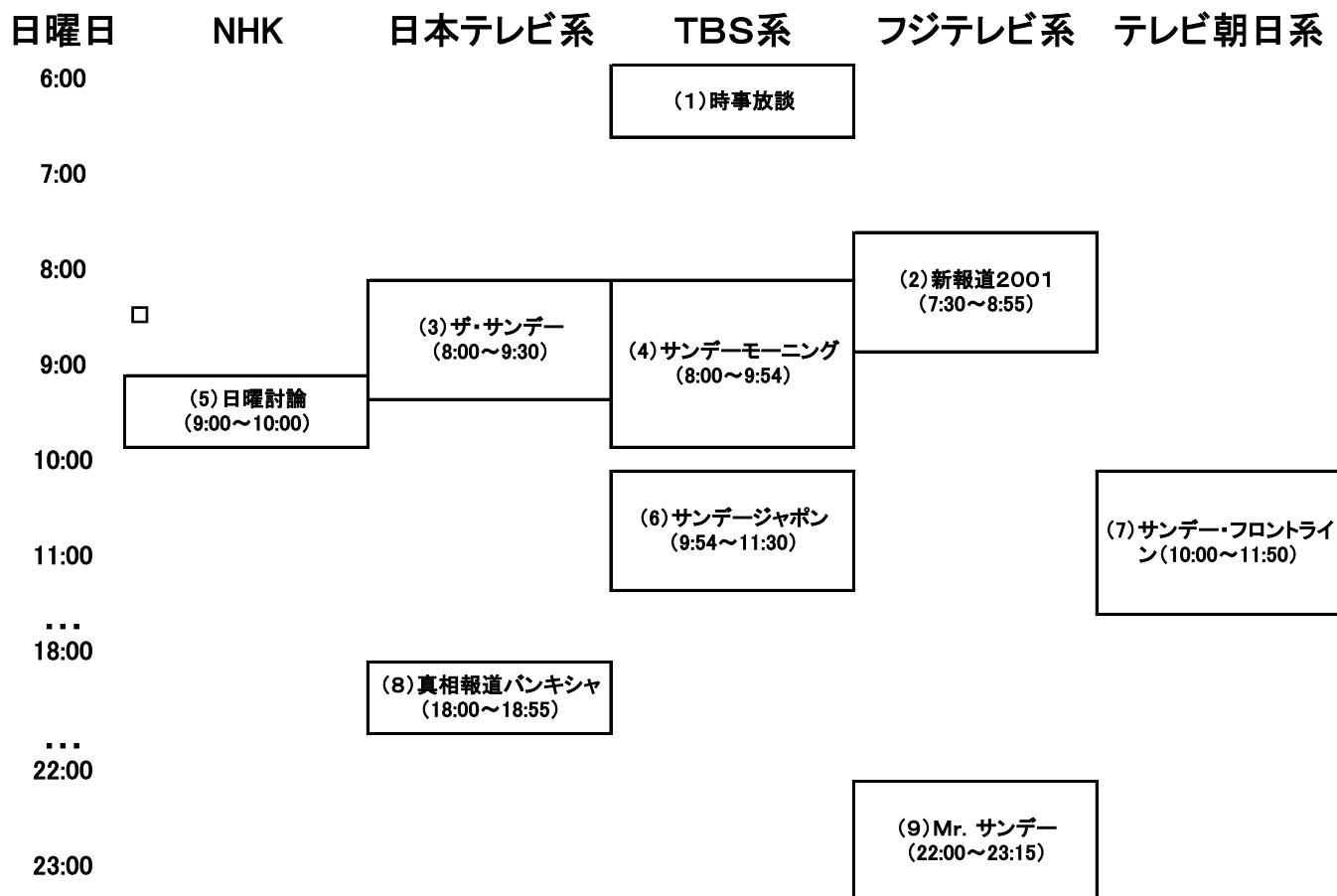
3) 土曜日はいかがでしょうか。



- (18) この中では、いずれの番組も見なかった
- (19) *覚えていない
- (20) *わからない
- (21) *答えたくない

	総数(1160)	N	%		N	%	
b13s3x1	1. ズームインサタデー	157	13.5	12. news every. サタデー	44	3.8	b13s3x12
b13s3x2	2. みのもんたのサタデー ずばっと	205	17.7	13. 報道特集	276	23.8	b13s3x13
b13s3x3	3. おはよう日本	258	22.2	14. スーパーニュース	92	7.9	b13s3x14
b13s3x4	4. めざましどようび	128	11.0	15. ANNスーパーJチャンネル	60	5.2	b13s3x15
b13s3x5	5. やじうまサタデー	48	4.1	16. ニュース7	311	26.8	b13s3x16
b13s3x6	6. 知っとこ!	52	4.5	17. ニュースキャスター	156	13.4	b13s3x17
b13s3x7	7. ウェークアップ!	65	5.6	18. この中では、いずれの番組 も見なかった	222	19.1	b13s3x18
b13s3x8	8. 週刊ニュース	91	7.8	19. *覚えていない	0	0.0	b13s3x19
b13s3x9	9. めざましどようびメガ	13	1.1	20. *わからない	0	0.0	b13s3xDK
b13s3x10	10. ニュース (NHK12:00~)	196	16.9	21. *答えたくない	0	0.0	b13s3xNA
b13s3x11	11. 報道発ドキュメンタリ宣言	58	5.0				

4) 日曜日はいかがでしょうか。



- (10) この中では、いずれの番組も見なかった
- (11) *覚えていない
- (12) *わからない
- (13) *答えたくない

	総数(1160)	N	%		N	%	
b13s4x1	1. 時事放談	47	4.1	8. 真相報道バンキシャ	252	21.7	b13s4x8
b13s4x2	2. 新報道2001	151	13.0	9. Mr. サンデー	95	8.2	b13s4x9
b13s4x3	3. ザ・サンデー	111	9.6	10. この中では、いずれの番組も見なかった	308	26.6	b13s4x10
b13s4x4	4. サンデーモーニング	264	22.8				
b13s4x5	5. 日曜討論	297	25.6	11. *覚えていない	35	3.0	b13s4x11
b13s4x6	6. サンデージャポン	157	13.5	12. *わからない	6	0.5	b13s4xDK
b13s4x7	7. サンデー・フロントライン	66	5.7	13. *答えたくない	4	0.3	b13s4xNA

<全員の方に>

問14 ところで、あなたが、つねづね身近に感じている政党がありますか。(1つだけ)

総数(1160)	N	%		N	%	
b14	1. ある →SQ1へ	398	34.3	3. *わからない →問15へ	2	0.2
	2. ない →SQ4へ	759	65.4	4. *答えたくない →問15へ	1	0.1

<問14で1と答えた方に>

SQ1 それほどの政党ですか。この中からいくつでも結構ですからお選びください。(いくつでも)

選択肢1~9をランダム

→ 2つ以上選択した方はSQ2へ

1つだけ選択した方はSQ3へ

総数(398)	N	%		N	%		
b14s1xDPJ	1. 民主党	201	50.5	7. 国民新党	13	3.3	b14s1xPNP
b14s1xLDP	2. 自民党	191	48.0	8. たちあがれ日本	11	2.8	b14s1xSPJ
b14s1xCGP	3. 公明党	62	15.6	9. 新党改革	9	2.3	b14s1xNRP
b14s1xJCP	4. 共産党	37	9.3	10. その他の政党	3	0.8	b14s1xOTH
b14s1xSDP	5. 社民党	28	7.0	11. *わからない →問15へ	1	0.3	b14s1xDK
b14s1xYP	6. みんなの党	89	22.4	12. *答えたくない →問15へ	0	0.0	b14s1xNA

<SQ1で2つ以上○印がついた方に>

SQ2 そのうち、最も身近に感じる政党はどれですか。この中から1つだけお選びください。(1つだけ)

SQ1で選択された政党のみ、SQ1と同じ順序でランダム表示

→SQ3へ

総数(154)	N	%		N	%	
b14 s2	1. 民主党	54	35.1	7. 国民新党	2	1.3
	2. 自民党	62	40.3	8. たちあがれ日本	0	0.0
	3. 公明党	6	3.9	9. 新党改革	1	0.6
	4. 共産党	8	5.2	10. その他の政党	0	0.0
	5. 社民党	2	1.3	11. *わからない →問15へ	2	1.3
	6. みんなの党	17	11.0	12. *答えたくない →問15へ	0	0.0

<問14で1と答えた方に>

SQ3 その政党を、どのくらい身近に感じますか。この中から1つだけお選びください。(1つだけ)
→問15へ

総数(395)		N	%			N	%
b14s3	1. たいへん近い	101	25.6	4. ※わからない		1	0.3
	2. 少しは近い	245	62.0	5. ※答えたくない		1	0.3
	3. あまり近くはない	47	11.9				

<問14で2と答えた方に>

SQ4 では、他とくらべて多少なりとも身近に感じる政党がありますか。(1つだけ)

総数(759)		N	%			N	%
b14s4	1. ある →SQ5へ	188	24.8	3. ※わからない →問15へ		7	0.9
	2. ない →問15へ	563	74.2	4. ※答えたくない →問15へ		1	0.1

<SQ4で1と答えた方に>

SQ5 それはどの政党ですか。この中からいくつでも結構ですからお選びください。(いくつでも)

選択肢1~9をランダム

→ 2つ以上選択した方はSQ6へ
1つだけ選択した方は問15

総数(188)		N	%			N	%
b14s5xDPJ	1. 民主党	86	45.7	7. 国民新党		7	3.7
b14s5xLDP	2. 自民党	75	39.9	8. たちあがれ日本		7	3.7
b14s5xCGP	3. 公明党	16	8.5	9. 新党改革		2	1.1
b14s5xJCP	4. 共産党	18	9.6	10. その他の政党		1	0.5
b14s5xSDP	5. 社民党	12	6.4	11. *わからない →問15へ		0	0.0
b14s5xYP	6. みんなの党	47	25.0	12. *答えたくない →問15へ		2	1.1

<SQ5で2つ以上答えた方に>

SQ6 そのうち、最も身近に感じる政党はどれですか。この中から1つだけお選びください。(ひとつだけ)

SQ5で選択された政党のみ、SQ5と同じ順序でランダム表示

→問15へ

総数(61)		N	%			N	%
b14s6	1. 民主党	22	36.1	7. 国民新党		0	0.0
	2. 自民党	24	39.3	8. たちあがれ日本		1	1.6
	3. 公明党	0	0.0	9. 新党改革		1	1.6
	4. 共産党	2	3.3	10. その他の政党		0	0.0
	5. 社民党	3	4.9	11. *わからない		0	0.0
	6. みんなの党	8	13.1	12. *答えたくない		0	0.0

<全員の方に>

問15 次に年金のことについてお伺いします。年金制度に望まれる特徴として次の3つが考えられます。

- ・働いているときにたくさんお金を払う人が、老後にたくさんお金をもらえる年金制度
- ・すべての人が老後に普通の生活ができる程度のお金をもらえる年金制度
- ・できるだけ長期間、破たんせずに存続する年金制度

この説明をお読みにになりましたら次のページに進んでください。

次のページ

1) 次の2つを比べたとき、あなたにとってどちらがより望ましいですか。1つだけお選びください。
(ひとつだけ) **選択肢1・2をランダム**

総数(1160)	N	%		N	%
b15a	275	23.7	3. どちらともいえない 4. *わからない 5. *答えたくない	163	14.1
				1	0.1
719	62.0	2	0.2		

2) では、次の2つを比べたとき、あなたにとってどちらがより望ましいですか。1つだけお選びください。
(ひとつだけ) **選択肢1・2をランダム**

総数(1160)	N	%		N	%
b15b	195	16.8	3. どちらともいえない 4. *わからない 5. *答えたくない	126	10.9
				4	0.3
833	71.8	2	0.2		

3) 最後に、次の2つを比べたときどちらがより望ましいですか。1つだけお選びください。(ひとつだけ)
選択肢1・2をランダム

総数(1160)	N	%		N	%
b15c	584	50.3	3. どちらともいえない 4. *わからない 5. *答えたくない	102	8.8
				2	0.2
471	40.6	1	0.1		

問16 一般的に、年金制度には大きく分けて2つの方式があります。あなたは次のどちらの方式が望ましいと思いますか。(ひとつだけ) **選択肢1・2をランダム**

総数(1160)	N	%		N	%
b16	936	80.7	3. *わからない 4. *答えたくない	21	1.8
				2	0.2
201	17.3				

<全員の方に>

問17 50年後の日本の経済は、現在と比べるとどうなるでしょうか。この中から1つだけお選びください。(ひとつだけ)

総数(1160)	N	%		N	%
1. 良くなっている	55	4.7	5. 悪くなっている	270	23.3
2. 少し良くなっている	199	17.2	6. *わからない	29	2.5
3. 現在と変わらない	281	24.2	7. *答えたくない	1	0.1
4. 少し悪くなっている	325	28.0			

問18 あなたは、ご自分の老後も年金がもらえとお考えですか。現在もらっている方は今後も年金がもらえとお考えですか。この中から1つだけあげてください。(ひとつだけ)

総数(1160)	N	%		N	%
1. もらえると思う	285	24.6	4. もらえないと思う	84	7.2
2. 多分もらえると思う	589	50.8	5. *わからない	5	0.4
3. 多分もらえないと思う	196	16.9	6. *答えたくない	1	0.1

問19 あなたは、現在の年金制度を信頼していますか。次の中から1つだけお答えください。(ひとつだけ)

総数(1160)	N	%		N	%
1. 信頼している	137	11.8	4. 信頼していない	156	13.4
2. ある程度信頼している	489	42.2	5. *わからない	4	0.3
3. あまり信頼していない	374	32.2	6. *答えたくない	0	0.0

<全員の方に> **A・Bをランダムイズ**

問20 年金や、福祉、医療、教育などの国のサービスは、国民の払う税金などによってささえられています。福祉など国の行うサービスと、それを支える税金の関係についてここにあげる2つの意見のうち、あなたのお考えは、どちらに近いですか。ここでいう税金は、所得税、消費税など、すべての税金を含みます。

- A. 福祉など国のサービスに使う予算を減らしてでも、税金を減らすべきである
- B. 税金を増やしてでも、福祉など国のサービスに使う予算を増やすべきである

総数(1160)	N	%		N	%
1. Aに近い	104	9.0	4. Bに近い	303	26.1
2. どちらかと言えばAに近い	213	18.4	5. *わからない	23	2.0
3. どちらかと言えばBに近い	511	44.1	6. *答えたくない	6	0.5

問21 次の状況を想像してください。

あなたは、1年前に100万円の宝くじに当たりましたが、そのくじをずっとなくしたと思っていました。ところが、今日、その当たりくじを机の引き出しの中に見つけました。まだ、お金に換えることが可能です。さて、この状況で、次のうち、どれがあてはまりますか。

総数(1160)	N	%		N	%
1. 1年前に100万円もらっていた方が、今もらうよりよい	114	9.8	3. どちらでも同じだと思う	610	52.6
2. 今100万円もらう方が、1年前にもらっていたよりよい	426	36.7	4. *わからない	10	0.9
			5. *答えたくない	0	0.0

<全員の方に>

問 2 2 - 1

これからバラエティ番組についていくつか質問をします。

あなたはバラエティ番組ときいて聞いて、どのような番組を思い浮かべますか。次の中からいくつかもお選びください。(いくつでも) **選択肢1~7をランダムイ**

	総数(1160)	N	%		N	%	
b22ax1	1. お笑い番組	854	73.6	8. 動物番組	226	19.5	b22ax8
b22ax2	2. 情報番組	211	18.2	9. ニュース番組	162	14.0	b22ax9
b22ax3	3. 音楽・歌番組	239	20.6	10. スポーツ番組	162	14.0	b22ax10
b22ax4	4. クイズ番組	574	49.5	11. どれも思い浮かばない	49	4.2	b22ax11
b22ax5	5. 旅行番組	194	16.7	12. *わからない	6	0.5	b22axDK
b22ax6	6. 対談・トーク番組	280	24.1	13. *答えたくない	-	-	b22axNA
b22ax7	7. 料理・グルメ番組	218	18.8				

【編集注：問 22-1「*わからない」「*答えたくない」は、「無回答」としてデータ化されていたため、「*わからない」「*答えたくない」のどちらのデータか不明。「*わからない」の行に該当数値を表示した。

問 2 2 - 2

あなたは、ふだんテレビのバラエティ番組を、どの程度見ていますか？

次の中から1つだけお選び下さい。(ひとつだけ)

	総数(1160)	N	%		N	%
b22b	1. よく見る	301	25.9	4. まったく見ない	63	5.4
	2. ときどき見る	540	46.6	5. *わからない	0	0.0
	3. あまり見ない	256	22.1	6. *答えたくない	0	0.0

問 2 2 - 3

あなたは、バラエティ番組にどのようなイメージを持っていますか。

次の中からいくつでも選んでください。(いくつでも) **選択肢1~12をランダムイ**

	総数(1160)	N	%		N	%	
b22cx1	1. おもしろい	587	50.6	9. 世間に悪影響	80	6.9	b22cx9
b22cx2	2. にぎやか	419	36.1	10. つまらない	176	15.2	b22cx10
b22cx3	3. 興味深い	128	11.0	11. くだらない	276	23.8	b22cx11
b22cx4	4. いやされる	161	13.9	12. 不真面目	140	12.1	b22cx12
b22cx5	5. 勉強になる	180	15.5	13. どのようなイメージもない	96	8.3	b22cx13
b22cx6	6. 子供に見せたい	34	2.9	14. *わからない	4	0.3	b22cxDK
b22cx7	7. 下品	152	13.1	15. *答えたくない	0	0.0	b22cxNA
b22cx8	8. うるさい	197	17.0				

次のページから、バラエティ番組に関する文章が表示されますので、お読みください。

その後、文章について質問がありますので、お答えください。

[次のページ](#)

(A, B, C のどれかをランダムに表示 ※表示されるのは、1つだけ)

(A セット)

テレビ番組のバラエティ化を検証したい (1/3)

バラエティ番組は、最近増加傾向にあるようだ。確かにテレビをつけると、どれかのチャンネルでバラエティ番組を見ることができる。近ごろのテレビは、視聴者の人気取りを第一に考えているのかもしれない。

[次のページ](#)

テレビ番組のバラエティ化を検証したい (2/3)

テレビ局も営利企業なので、視聴率がとれるバラエティ番組を増やすのは当然のことだとも言える。しかし、テレビには文化性や公共性を担うという大切な役割もありうる。番組がバラエティだけになれば、視聴者の求めに応じるだけの、創造性の乏しいメディアになってしまう可能性がないわけではない。

もちろんバラエティ番組の増加がすべて悪いというわけではない。いくつかのバラエティ番組は、ふだんは知ることができない専門的な知識を、楽しく、わかりやすく視聴者に伝えてくれている。

[次のページ](#)

テレビ番組のバラエティ化を検証したい (3/3)

考えるべきなのは、バラエティそのものというよりも、どのような番組もバラエティの要素をとり入れる、いわば番組の「総バラエティ化」なのかもしれない。これは番組の低俗化をもたらす可能性があるだろう。逆に番組をわかりやすく、身近にしてくれる可能性もある。これらの点に関して、今後早急に検証してゆきたい。

[次のページ](#)

(Bセット)

テレビ番組のバラエティ化を検証すべきではないか (1/3)

バラエティ番組は、最近増加傾向にあるようだ。確かにテレビをつけると、どれかのチャンネルでバラエティ番組を見ることができる。近ごろのテレビは、視聴者の人気取りを第一に考えているのではなかろうか。

[次のページ](#)

テレビ番組のバラエティ化を検証すべきではないか (2/3)

テレビ局も営利企業なので、視聴率がとれるバラエティ番組を増やすのは当然のことだとも言える。しかし、テレビには文化性や公共性を担うという大切な役割もあるのではないかと。番組がバラエティだけになれば、視聴者の求めに応じるだけの、創造性の乏しいメディアになってしまうのではないかと。

もちろんバラエティ番組の増加がすべて悪いというわけではない。いくつかのバラエティ番組は、ふだんは知ることができない専門的な知識を、楽しく、わかりやすく視聴者に伝える可能性もないわけではない。

[次のページ](#)

テレビ番組のバラエティ化を検証すべきではないか (3/3)

考えるべきなのは、バラエティそのものというよりも、どのような番組もバラエティの要素を取り入れる、いわば番組の「総バラエティ化」ではないのか。これは番組の低俗化をもたらすのか。逆に番組をわかりやすく、身近にしてくれるものなのか。これらの点に関して、今後早急に検証すべきではないのか。

[次のページ](#)

(Cセット)

テレビ番組のバラエティ化を検証する (1/3)

バラエティ番組は、最近増加傾向にあるようだ。確かにテレビをつけると、どれかのチャンネルでバラエティ番組を見ることができる。近ごろのテレビは、視聴者の人気取りを第一に考えているのだろうか。

[次のページ](#)

テレビ番組のバラエティ化を検証する (2/3)

テレビ局も営利企業なので、視聴率がとれるバラエティ番組を増やすのは当然のことだとも言える。しかし、テレビには文化性や公共性を担うという大切な役割もある。番組がバラエティだけになれば、視聴者の求めに応じるだけの、創造性の乏しいメディアになってしまう。

もちろんバラエティ番組の増加がすべて悪いというわけではない。いくつかのバラエティ番組は、ふだんは知ることができない専門的な知識を、楽しく、わかりやすく視聴者に伝える。

[次のページ](#)

テレビ番組のバラエティ化を検証する (3/3)

考えるべきなのは、バラエティそのものというよりも、どのような番組もバラエティの要素を取り入れる、いわば番組の「総バラエティ化」なのである。これは番組の低俗化をもたらすかもしれない。逆に番組をわかりやすく、身近にしてくれるのかもしれない。これらの点に関して、今後早急に検証する必要がある。

[次のページ](#)

問 2 2 - 4

あなた自身はバラエティ番組にたいして、肯定的な気持ちを持っていますか、否定的な気持ちをもっていますか。

0 から 1 0 までの数字からお選びください。0 が否定的、1 0 が肯定的です。

	0	1	2	3	4	5	6	7	8	9	10	11	12	
b22 d	否定的	←-----→										肯定的	*わからない	*答えたくない
総数 (1160)														
N	26	21	52	100	70	374	126	145	132	41	65	6	2	
%	2.2	1.8	4.5	8.6	6.0	32.2	10.9	12.5	11.4	3.5	5.6	0.5	0.2	

問 2 2 - 5

ところで、先ほどお読みいただいた文章の内容は、バラエティ番組について肯定的だと感じましたか、否定的だと感じましたか。

0 から 1 0 までの数字からお選びください。0 が否定的、1 0 が肯定的です。

	0	1	2	3	4	5	6	7	8	9	10	11	12	13	
b22e	否定的	←-----→										肯定的	*覚えていない	*わからない	*答えたくない
総数 (1160)															
N	24	14	46	91	115	440	153	123	87	22	27	3	14	1	
%	2.1	1.2	4.0	7.8	9.9	37.9	13.2	10.6	7.5	1.9	2.3	0.3	1.2	0.1	

この画面の背景は薄あざき色

以上で、バラエティ番組についての質問は終わりです。

先ほどお読みいただいたバラエティ番組に関する文章は、架空のもので、どこかに公表された文章ではありません。

ここでは文章表現がバラエティ番組の評価に与える影響を確認するために、架空の文章を用意させていただきました。

従いまして、文章の内容は、特定の組織や団体の立場を代表するものではありません。

ご理解、ご了承のほど、何卒よろしくお願い申し上げます。

確認して、次に進む

◆統計的に分析するために、あなたご自身のことを少しうかがわせてください。

<全員の方に>

問23 性別

b23

総数(1160)	N	%
1. 男性	565	48.7
2. 女性	594	51.2
3. *わからない	1	0.1
4. *答えたくない	0	0.0

問24 あなたは何年何月生まれですか。(西暦ではなく、和暦でお答えください) また、おいくつですか。

b24GENGO

総数(1160)	N	%
1. 明治	0	0.0
2. 大正	37	3.2
3. 昭和	1118	96.4
4. 平成	4	0.3
5. *わからない	1	0.1
6. *答えたくない	0	0.0

b24YEAR

b24MONTH

b24AGE

年

月 生まれ

満 **55.3** 歳 (平均値)

【編集注：異常値（20歳未満・120歳以上）は平均値の計算から除外している。】

【編集注：「わからない」は888、「答えたくない」は999。これらは平均値の計算から除外している。】

<調査ご協力のお礼>

お疲れ様でございました。

質問の中には、難しいとか、答えにくいとかお感じになった質問があったかもしれませんが、どのようなお答えでも、あなたのご意見はみな非常に貴重なものです。

いずれも、国際的な研究のために必要な質問ですので、どうぞお許してください。

長時間、ご協力いただきまして、誠にありがとうございました。

CASI 面接時間 A **24.6** 分

bRTimeA

CASI 面接時間 B **26.5** 分

bRTimeB

【編集注：異常値（9001以上/2時間半以上）は平均値の計算から除外した。】