

東京大学社会科学研究所附属社会調査・データアーカイブ研究センター-SSJデータアーカイブ
 第23回集計表（2013年8月）
 調査番号 0980
 調査名 外交に関する世論調査（パネルWave13-24），2012.10-2013.9
 本集計表を引用する際には出典を明記してください。

Q1.あなたは、テレビでニュースをどれくらいみますか。この中から1つだけお選びください。（ひとつだけ）

回答者数	全くみない	週に1-2回	週に3-4回	毎日みる	わからない	答えてくれない	無回答
全体	3074	153	166	285	353	2093	20
	5.0	2.4	2.6	4.6	5.8	34.7	0.3

Q2.紙の新聞は、どれくらい読みますか。この中から1つだけお選びください。（ひとつだけ）

回答者数	全く読まない	週に1-2回	週に3-4回	毎日読む	わからない	答えてくれない	無回答
全体	3074	743	273	227	228	1570	23
	24.2	24.1	8.9	7.4	7.4	51.1	0.7

Q2S01.あなたは、ふだんの新聞をもっとも読みますか。ひとつだけ選んでお答え下さい。（ひとつだけ）

回答者数	読売新聞	読売新聞	毎日新聞	日本経済新聞	読売新聞	地方紙	スポーツ	その他	わからない	答えてくれない	無回答
全体	2298	429	448	109	360	79	755	27	77	13	1
	18.7	34.5	35.7	8.7	28.8	6.3	60.3	2.1	6.1	1.0	0.1

Q2SS01.あなたが新聞を読むとき、どこに目を通しますか。（それぞれひとつずつ）

【一般（総合版）】

回答者数	読球集団	た	ま	は	わ	答
全体	2180	1880	259	41	0	0
	86.2	11.9	1.9	0.0	0.0	0.0

Q2SS01.あなたが新聞を読むとき、どこに目を通しますか。（それぞれひとつずつ）

【政治版】

回答者数	読球集団	た	ま	は	わ	答
全体	2180	1141	762	271	6	0
	52.3	35.0	12.4	0.3	0.0	0.0

Q2SS01.あなたが新聞を読むとき、どこに目を通しますか。（それぞれひとつずつ）

【経済版】

回答者数	読球集団	た	ま	は	わ	答
全体	2180	1138	699	334	5	0
	52.2	32.1	15.3	0.4	0.0	0.0

Q2SS01.あなたが新聞を読むとき、どこに目を通しますか。（それぞれひとつずつ）

【国際版】

回答者数	読球集団	た	ま	は	わ	答
全体	2180	1023	796	347	14	0
	46.9	36.5	15.9	0.6	0.0	0.0

Q2SS01.あなたが新聞を読むとき、どこに目を通しますか。（それぞれひとつずつ）

【文化版】

回答者数	読球集団	た	ま	は	わ	答
全体	2180	957	853	356	13	1
	43.9	39.1	16.3	0.6	0.0	0.0

Q2SS01.あなたが新聞を読むとき、どこに目を通しますか。（それぞれひとつずつ）

【社説／解説】

回答者数	読球集団	た	ま	は	わ	答
全体	2180	642	881	657	20	0
	29.4	39.5	30.1	0.9	0.0	0.0

Q2SS01.あなたが新聞を読むとき、どこに目を通しますか。（それぞれひとつずつ）

【暮らしや社会関連の記事】

回答者数	読球集団	た	ま	は	わ	答
全体	2180	1055	812	296	16	1
	48.4	37.2	13.6	0.7	0.0	0.0

Q2SS01.あなたが新聞を読むとき、どこに目を通しますか。（それぞれひとつずつ）

【株式／商況】

回答者数	読球集団	た	ま	は	わ	答
全体	2180	534	577	1027	36	4
	24.5	26.5	47.1	1.7	0.2	0.0

Q2SS01.あなたが新聞を読むとき、どこに目を通しますか。（それぞれひとつずつ）

【スポーツ版】

回答者数	読球集団	た	ま	は	わ	答
全体	2180	678	674	607	18	2
	31.1	30.9	27.8	0.8	0.1	0.0

Q2SS01.あなたが新聞を読むとき、どこに目を通しますか。（それぞれひとつずつ）

【テレビ番組表】

回答者数	読球集団	た	ま	は	わ	答
全体	2180	1344	451	370	10	5
	61.7	20.7	17.0	0.5	0.2	0.0

Q3.あなたは政治に関心がありますか。（ひとつだけ）

回答者数	関心がある	あまり関心がない	関心がない	わからない	答えてくれない	無回答
全体	3074	683	1551	617	188	30
	22.2	50.5	20.1	6.1	1.0	0.2

Q4.では、日本をとりまく国際問題に関心がありますか。（ひとつだけ）

回答者数	関心がある	あまり関心がない	関心がない	わからない	答えてくれない	無回答
全体	3074	683	1551	617	188	30
	22.2	50.5	20.1	6.1	1.0	0.2

る									
全体	3074	652	1614	438	176	37	8	0	0
		27.7	52.5	13.9	4.4	1.2	0.3	0.0	

Q4.2.1次に挙げるのは、先月(2013年7月)ひと月の間にくに注目を集めた事件や出来事です。これらの事件や出来事のうち、日本にとっても重要だと思ったのはどれですか。また、あなたご自身にとっても重要だと思ったのはどれですか。それぞれ一つずつ選んでお答え下さい。(それぞれひとつずつ)
【日本にとっても重要】

質問	回答者数	李敏暎	李敏暎	エジプト	経済第一	中野財政	高野教育	自衛隊に	日韓関係	東海輸送	日朝関係	無回答
		債務	原典事件	対南	債務	原典事件	対南	債務	原典事件	対南	債務	原典事件
全体	1041	178	17	435	109	57	60	156	4	25	0	
		17.1	1.6	41.8	10.5	5.5	5.8	15.0	0.4	2.4	0.0	

Q4.2.1次に挙げるのは、先月(2013年7月)ひと月の間にくに注目を集めた事件や出来事です。これらの事件や出来事のうち、日本にとっても重要だと思ったのはどれですか。また、あなたご自身にとっても重要だと思ったのはどれですか。それぞれ一つずつ選んでお答え下さい。(それぞれひとつずつ)
【あなたにとっても重要】

質問	回答者数	李敏暎	李敏暎	エジプト	経済第一	中野財政	高野教育	自衛隊に	日韓関係	東海輸送	日朝関係	無回答
		債務	原典事件	対南	債務	原典事件	対南	債務	原典事件	対南	債務	原典事件
全体	1041	115	27	287	81	228	32	281	1	9	0	
		11.0	2.6	27.6	7.8	21.9	3.1	25.1	0.1	0.9	0.0	

Q4.2.2次に挙げるのは、先月(2013年7月)ひと月の間にくに注目を集めた事件や出来事です。これらの事件や出来事のうち、日本にとっても重要だと思ったのはどれですか。また、あなたご自身にとっても重要だと思ったのはどれですか。それぞれ一つずつ選んでお答え下さい。(それぞれひとつずつ)
【日本にとっても重要】

質問	回答者数	李敏暎	李敏暎	エジプト	経済第一	中野財政	高野教育	自衛隊に	日韓関係	東海輸送	日朝関係	無回答
		債務	原典事件	対南	債務	原典事件	対南	債務	原典事件	対南	債務	原典事件
全体	1000	368	45	579	16	16	10	46	7	1	0	
		36.8	4.5	57.9	1.6	1.6	1.0	4.6	0.7	0.1	0.0	

Q4.2.2次に挙げるのは、先月(2013年7月)ひと月の間にくに注目を集めた事件や出来事です。これらの事件や出来事のうち、日本にとっても重要だと思ったのはどれですか。また、あなたご自身にとっても重要だと思ったのはどれですか。それぞれ一つずつ選んでお答え下さい。(それぞれひとつずつ)
【あなたにとっても重要】

質問	回答者数	李敏暎	李敏暎	エジプト	経済第一	中野財政	高野教育	自衛隊に	日韓関係	東海輸送	日朝関係	無回答
		債務	原典事件	対南	債務	原典事件	対南	債務	原典事件	対南	債務	原典事件
全体	1000	270	58	523	44	62	44	16	68	3	0	
		27.0	5.8	52.3	4.4	6.2	4.4	1.6	6.8	0.3	0.0	

Q4.2.3次に挙げるのは、先月(2013年7月)ひと月の間にくに注目を集めた事件や出来事です。これらの事件や出来事のうち、日本にとっても重要だと思ったのはどれですか。また、あなたご自身にとっても重要だと思ったのはどれですか。それぞれ一つずつ選んでお答え下さい。(それぞれひとつずつ)
【日本にとっても重要】

質問	回答者数	李敏暎	李敏暎	TPP	020	ソフトバンク	投資	生保	2010	投資	東証1部	文	学	院	議	員	無	回	答	
		債務	原典事件	対南	債務	原典事件	対南	債務	原典事件	対南	債務	原典事件	対南	債務	原典事件	対南	債務	原典事件	対南	債務
全体	943	268	541	58	12	9	18	5	18	18	0									
		28.4	57.4	5.9	1.3	1.0	1.9	0.5	1.9	1.7	0.0									

Q4.2.3次に挙げるのは、先月(2013年7月)ひと月の間にくに注目を集めた事件や出来事です。これらの事件や出来事のうち、日本にとっても重要だと思ったのはどれですか。また、あなたご自身にとっても重要だと思ったのはどれですか。それぞれ一つずつ選んでお答え下さい。(それぞれひとつずつ)
【あなたにとっても重要】

質問	回答者数	李敏暎	李敏暎	TPP	020	ソフトバンク	投資	生保	2010	投資	東証1部	文	学	院	議	員	無	回	答	
		債務	原典事件	対南	債務	原典事件	対南	債務	原典事件	対南	債務	原典事件	対南	債務	原典事件	対南	債務	原典事件	対南	債務
全体	943	263	359	19	42	54	113	37	90	6	0									
		27.9	38.1	2.0	4.5	5.7	12.0	3.9	9.5	0.6	0.0									

Q5.あなたは、現在の安倍内閣を支持しますか、それとも支持しませんか。(ひとつだけ)

質問	回答者数	支持する	支持しない	どちらか	無回答
全体	3074	1293	765	957	59
		42.1	24.9	31.1	1.9

Q6.2次に、実際に存在する政党に対するお気持ちではなく、より一般的な観点から、あなたの政党についてのお考えをお尋ねします。次に示すのは、選挙でどの政党を支持するかを決める際に、人々が思い浮るかもしれないいくつかの質問を列挙したものです。それぞれの質問は、あなたご自身にとって、どれほど重要ですか。まったく重要でないを0、きわめて重要であるを10として、数字でお答えください。(それぞれひとつずつ)
【その政党に賛同する方へ】

質問	回答者数	まったく重要でない	(1)	(2)	(3)	(4)	(5)	(6)	(7)	(8)	(9)	きわめて重要である	無回答
全体	3074	31	6	20	46	90	358	234	473	602	306	837	92
		1.0	0.2	0.7	1.5	1.8	11.6	7.6	15.4	19.8	10.0	27.2	3.0

Q6.2次に、実際に存在する政党に対するお気持ちではなく、より一般的な観点から、あなたの政党についてのお考えをお尋ねします。次に示すのは、選挙でどの政党を支持するかを決める際に、人々が思い浮るかもしれないいくつかの質問を列挙したものです。それぞれの質問は、あなたご自身にとって、どれほど重要ですか。まったく重要でないを0、きわめて重要であるを10として、数字でお答えください。(それぞれひとつずつ)
【その政党のリーダーたちは誠実か】

質問	回答者数	まったく重要でない	(1)	(2)	(3)	(4)	(5)	(6)	(7)	(8)	(9)	きわめて重要である	無回答
全体	3074	30	10	19	40	56	265	232	416	600	378	871	87
		1.0	0.3	0.6	1.3	1.8	8.3	7.6	13.5	21.1	12.3	28.3	2.8

Q6.2次に、実際に存在する政党に対するお気持ちではなく、より一般的な観点から、あなたの政党についてのお考えをお尋ねします。次に示すのは、選挙でどの政党を支持するかを決める際に、人々が思い浮るかもしれないいくつかの質問を列挙したものです。それぞれの質問は、あなたご自身にとって、どれほど重要ですか。まったく重要でないを0、きわめて重要であるを10として、数字でお答えください。(それぞれひとつずつ)
【その政党のリーダーたちは幅広い知識をもっているか】

質問	回答者数	まったく重要でない	(1)	(2)	(3)	(4)	(5)	(6)	(7)	(8)	(9)	きわめて重要である	無回答
全体	3074	28	8	23	59	99	308	261	450	657	431	708	84
		0.9	0.3	0.7	1.9	1.9	10.0	8.5	14.6	21.4	14.0	23.0	2.7

Q6.2次に、実際に存在する政党に対するお気持ちではなく、より一般的な観点から、あなたの政党についてのお考えをお尋ねします。次に示すのは、選挙でどの政党を支持するかを決める際に、人々が思い浮るかもしれないいくつかの質問を列挙したものです。それぞれの質問は、あなたご自身にとって、どれほど重要ですか。まったく重要でないを0、きわめて重要であるを10として、数字でお答えください。(それぞれひとつずつ)
【その政党は新しい考えを受け入れるか】

質問	回答者数	まったく重要でない	(1)	(2)	(3)	(4)	(5)	(6)	(7)	(8)	(9)	きわめて重要である	無回答
全体	3074	30	8	20	52	61	380	332	474	693	405	533	86
		1.0	0.3	0.7	1.7	2.0	12.4	10.8	15.4	22.5	13.2	17.3	2.8

Q6.2次に、実際に存在する政党に対するお気持ちではなく、より一般的な観点から、あなたの政党についてのお考えをお尋ねします。次に示すのは、選挙でどの政党を支持するかを決める際に、人々が思い浮るかもしれないいくつかの質問を列挙したものです。それぞれの質問は、あなたご自身にとって、どれほど重要ですか。まったく重要でないを0、きわめて重要であるを10として、数字でお答えください。(それぞれひとつずつ)
【その政党にリーダーシップはあるか】

質問	回答者数	まったく重要でない	(1)	(2)	(3)	(4)	(5)	(6)	(7)	(8)	(9)	きわめて重要である	無回答
全体	3074	25	16	16	25	57	264	197	369	605	514	883	83
		0.8	0.5	0.5	0.8	1.9	8.6	6.4	12.0	20.3	16.7	28.7	2.7

Q6.2次に、実際に存在する政党に対するお気持ちではなく、より一般的な観点から、あなたの政党についてのお考えをお尋ねします。次に示すのは、選挙でどの政党を支持するかを決める際に、人々が思い浮るかもしれないいくつかの質問を列挙したものです。それぞれの質問は、あなたご自身にとって、どれほど重要ですか。まったく重要でないを0、きわめて重要であるを10として、数字でお答えください。(それぞれひとつずつ)
【その政党に政権担当能力はあるか】

質問	回答者数	まったく重要でない	(1)	(2)	(3)	(4)	(5)	(6)	(7)	(8)	(9)	きわめて重要である	無回答
全体	3074	27	14	24	25	46	206	160	292	531	512	1085	93
		0.9	0.5	0.8	0.8	1.5	6.7	5.2	9.5	17.3	16.7	35.3	3.0

Q6.2次に、実際に存在する政党に対するお気持ちではなく、より一般的な観点から、あなたの政党についてのお考えをお尋ねします。次に示すのは、選挙でどの政党を支持するかを決める際に、人々が思い浮るかもしれないいくつかの質問を列挙したものです。それぞれの質問は、あなたご自身にとって、どれほど重要ですか。まったく重要でないを0、きわめて重要であるを10として、数字でお答えください。(それぞれひとつずつ)
【その政党はよくまとまっているか】

質問	回答者数	まったく重要でない	(1)	(2)	(3)	(4)	(5)	(6)	(7)	(8)	(9)	きわめて重要である	無回答
全体	3074	25	16	16	25	57	264	197	369	605	514	883	83
		0.8	0.5	0.5	0.8	1.9	8.6	6.4	12.0	20.3	16.7	28.7	2.7

	い (0)																			る (10) (-)																									
全体	3074	20	11	27	29	68	127	288	442	679	909	676	89	0																			0.9	0.4	0.9	0.9	2.2	10.8	9.4	14.4	22.1	16.6	18.7	2.9	0.0

Q6.3.同じように、特定の候補者に対するお気持ちではなく、より一般的な観点から、あなたの候補者についてのお考えをお尋ねします。次に示すのは、選挙でどの候補者を支持するかを決める際に、人々が思い浮べるかもしれないいくつかの質問を列挙したものです。それぞれの質問は、あなた自身にとって、どれほど重要ですか。まったく重要でないを0、きわめて重要であるを10として、数字でお答えください。(それぞれひとつずつ)
【その候補者の政策に賛同するか】

賛成	賛成者数	まったく 重要でない い (0)	(1)	(2)	(3)	(4)	(5)	(6)	(7)	(8)	(9)	きわめて 重要でない る (10) (-)	賛成者 数である (10) (-)	無回答
全体	3074	27	6	24	46	54	340	329	497	606	318	736	91	0
		0.9	0.2	0.8	1.5	1.8	11.1	10.7	16.2	19.7	10.3	23.9	3.0	0.0

Q6.3.同じように、特定の候補者に対するお気持ちではなく、より一般的な観点から、あなたの候補者についてのお考えをお尋ねします。次に示すのは、選挙でどの候補者を支持するかを決める際に、人々が思い浮べるかもしれないいくつかの質問を列挙したものです。それぞれの質問は、あなた自身にとって、どれほど重要ですか。まったく重要でないを0、きわめて重要であるを10として、数字でお答えください。(それぞれひとつずつ)
【その候補者は誠実か】

賛成	賛成者数	まったく 重要でない い (0)	(1)	(2)	(3)	(4)	(5)	(6)	(7)	(8)	(9)	きわめて 重要でない る (10) (-)	賛成者 数である (10) (-)	無回答
全体	3074	27	6	16	41	49	291	254	414	588	420	880	88	0
		0.9	0.2	0.5	1.3	1.6	9.5	8.3	13.5	19.1	13.7	28.6	2.9	0.0

Q6.3.同じように、特定の候補者に対するお気持ちではなく、より一般的な観点から、あなたの候補者についてのお考えをお尋ねします。次に示すのは、選挙でどの候補者を支持するかを決める際に、人々が思い浮べるかもしれないいくつかの質問を列挙したものです。それぞれの質問は、あなた自身にとって、どれほど重要ですか。まったく重要でないを0、きわめて重要であるを10として、数字でお答えください。(それぞれひとつずつ)
【その候補者は幅広い知識をもっているか】

賛成	賛成者数	まったく 重要でない い (0)	(1)	(2)	(3)	(4)	(5)	(6)	(7)	(8)	(9)	きわめて 重要でない る (10) (-)	賛成者 数である (10) (-)	無回答
全体	3074	25	4	20	41	58	327	288	469	659	474	842	87	0
		0.8	0.1	0.7	1.3	1.9	10.6	9.4	15.3	21.4	15.4	28.9	2.8	0.0

Q6.3.同じように、特定の候補者に対するお気持ちではなく、より一般的な観点から、あなたの候補者についてのお考えをお尋ねします。次に示すのは、選挙でどの候補者を支持するかを決める際に、人々が思い浮べるかもしれないいくつかの質問を列挙したものです。それぞれの質問は、あなた自身にとって、どれほど重要ですか。まったく重要でないを0、きわめて重要であるを10として、数字でお答えください。(それぞれひとつずつ)
【その候補者は新しい考えを受け入れるか】

賛成	賛成者数	まったく 重要でない い (0)	(1)	(2)	(3)	(4)	(5)	(6)	(7)	(8)	(9)	きわめて 重要でない る (10) (-)	賛成者 数である (10) (-)	無回答
全体	3074	21	7	23	41	50	329	307	532	660	488	532	89	0
		0.7	0.2	0.7	1.3	1.6	10.6	10.0	17.3	21.5	15.8	17.3	2.9	0.0

Q6.3.同じように、特定の候補者に対するお気持ちではなく、より一般的な観点から、あなたの候補者についてのお考えをお尋ねします。次に示すのは、選挙でどの候補者を支持するかを決める際に、人々が思い浮べるかもしれないいくつかの質問を列挙したものです。それぞれの質問は、あなた自身にとって、どれほど重要ですか。まったく重要でないを0、きわめて重要であるを10として、数字でお答えください。(それぞれひとつずつ)
【その候補者はリーダーシップがあるか】

賛成	賛成者数	まったく 重要でない い (0)	(1)	(2)	(3)	(4)	(5)	(6)	(7)	(8)	(9)	きわめて 重要でない る (10) (-)	賛成者 数である (10) (-)	無回答
全体	3074	27	8	24	40	58	327	288	444	606	497	666	89	0
		0.9	0.3	0.8	1.3	1.9	10.6	9.4	14.4	19.7	16.2	21.7	2.9	0.0

Q6.3.同じように、特定の候補者に対するお気持ちではなく、より一般的な観点から、あなたの候補者についてのお考えをお尋ねします。次に示すのは、選挙でどの候補者を支持するかを決める際に、人々が思い浮べるかもしれないいくつかの質問を列挙したものです。それぞれの質問は、あなた自身にとって、どれほど重要ですか。まったく重要でないを0、きわめて重要であるを10として、数字でお答えください。(それぞれひとつずつ)
【その候補者は所属する政党に忠実であるか】

賛成	賛成者数	まったく 重要でない い (0)	(1)	(2)	(3)	(4)	(5)	(6)	(7)	(8)	(9)	きわめて 重要でない る (10) (-)	賛成者 数である (10) (-)	無回答
全体	3074	81	21	60	86	82	506	383	503	561	332	369	88	0
		2.6	0.7	2.0	2.8	2.7	16.5	12.5	16.4	18.2	10.8	10.0	2.9	0.0

Q6.3.同じように、特定の候補者に対するお気持ちではなく、より一般的な観点から、あなたの候補者についてのお考えをお尋ねします。次に示すのは、選挙でどの候補者を支持するかを決める際に、人々が思い浮べるかもしれないいくつかの質問を列挙したものです。それぞれの質問は、あなた自身にとって、どれほど重要ですか。まったく重要でないを0、きわめて重要であるを10として、数字でお答えください。(それぞれひとつずつ)
【その候補者はふだんから支持している政党に所属しているか】

賛成	賛成者数	まったく 重要でない い (0)	(1)	(2)	(3)	(4)	(5)	(6)	(7)	(8)	(9)	きわめて 重要でない る (10) (-)	賛成者 数である (10) (-)	無回答
全体	3074	132	34	72	95	122	544	346	435	496	352	264	97	0
		4.3	0.8	2.3	2.9	4.0	17.7	11.3	14.2	16.1	11.5	11.8	3.2	0.0

Q7.1.あなたは、現在のくらしむきに満足していますか、それとも満足していませんか。(ひとつだけ)

賛成	賛成者数	満足して いる	だいたい 満足して いる	どちらで も満足して いない	やや不満 である	不満であ る	わからない	無回答	
全体	1174	26	360	237	274	258	15	6	0
		2.2	30.7	20.2	23.3	21.8	1.3	0.5	0.0

Q7.2.現在のあなたのくらしむきは、ひと月前と比べてどのように変化しましたか。(ひとつだけ)

賛成	賛成者数	よくなっ た	少しよ くなった	変わらな い	少し悪 くなった	悪くな った	わから ない	無回答	
全体	1143	9	50	803	137	116	25	3	0
		0.8	4.4	70.3	12.0	10.1	2.2	0.3	0.0

Q7.3.あなたは、現在のくらしむきに満足していますが、それとも満足していませんか。(ひとつだけ)

賛成	賛成者数	満足して いる	だいたい 満足して いる	どちらで も満足して いない	やや不満 である	不満であ る	わからない	無回答	
全体	757	22	288	171	147	154	4	1	0
		2.9	34.1	22.6	19.4	20.3	0.5	0.1	0.0

Q8.1.あなたのくらしむきについては、政府の政策の影響があると思いますか、ないと思いますか。(ひとつだけ)

賛成	賛成者数	影響があ る	ある程度 影響があ る	あまり影 響はない	わから ない	無回答		
全体	1174	290	583	196	40	62	3	0
		24.7	49.7	16.7	3.4	5.3	0.3	0.0

Q8.2.あなたのくらしむきの変化については、政府の政策の影響があると思いますか、ないと思いますか。(ひとつだけ)

賛成	賛成者数	影響があ る	ある程度 影響があ る	あまり影 響はない	わから ない	無回答		
全体	1143	207	425	283	150	107	3	0
		18.1	37.0	24.8	13.0	9.4	0.3	0.0

Q8.3.あなたのくらしむきについては、政府の政策の影響があると思いますか、ないと思いますか。(ひとつだけ)

賛成	賛成者数	影響があ る	ある程度 影響があ る	あまり影 響はない	わから ない	無回答		
全体	757	213	440	65	17	20	2	0
		28.1	58.1	8.6	2.2	2.6	0.3	0.0

Q9.1.今、日本の景気はどんな状態だと思いますか。(ひとつだけ)

賛成	賛成者数	よい	ややよ い	普通	やや悪 い	悪い	わから ない	無回答	
全体	1174	5	99	382	405	289	33	1	0
		0.4	8.4	32.8	34.5	24.9	2.8	0.1	0.0

Q9.2今の日本の景気は、ひと月前と比べると、どのように変化したと思いますか。(ひとつだけ)

表: Q9.2今の日本の景気は、ひと月前と比べると、どのように変化したと思いますか。(ひとつだけ)

Q9.3今、日本の景気はどんな状態だと思いますか。(ひとつだけ)

表: Q9.3今、日本の景気はどんな状態だと思いますか。(ひとつだけ)

Q10.1日本の景気の現状については、政府の政策の影響があると思いますか、ないと思いますか。(ひとつだけ)

表: Q10.1日本の景気の現状については、政府の政策の影響があると思いますか、ないと思いますか。(ひとつだけ)

Q10.2日本の景気の変化することについては、政府の政策の影響があると思いますか、ないと思いますか。(ひとつだけ)

表: Q10.2日本の景気の変化することについては、政府の政策の影響があると思いますか、ないと思いますか。(ひとつだけ)

Q10.3日本の景気の現状については、政府の政策の影響があると思いますか、ないと思いますか。(ひとつだけ)

表: Q10.3日本の景気の現状については、政府の政策の影響があると思いますか、ないと思いますか。(ひとつだけ)

Q11.1次に、あなたが暮らしの中でふだんからもっているお考えやお気持ちについて、うかがいます。以下にあげる意見について、あなたは賛成ですか、反対ですか、それぞれについて1つだけお答えください。(それぞれひとつずつ)

表: Q11.1次に、あなたが暮らしの中でふだんからもっているお考えやお気持ちについて、うかがいます。以下にあげる意見について、あなたは賛成ですか、反対ですか、それぞれについて1つだけお答えください。(それぞれひとつずつ)

Q11.1次に、あなたが暮らしの中でふだんからもっているお考えやお気持ちについて、うかがいます。以下にあげる意見について、あなたは賛成ですか、反対ですか、それぞれについて1つだけお答えください。(それぞれひとつずつ)

表: Q11.1次に、あなたが暮らしの中でふだんからもっているお考えやお気持ちについて、うかがいます。以下にあげる意見について、あなたは賛成ですか、反対ですか、それぞれについて1つだけお答えください。(それぞれひとつずつ)

Q11.1次に、あなたが暮らしの中でふだんからもっているお考えやお気持ちについて、うかがいます。以下にあげる意見について、あなたは賛成ですか、反対ですか、それぞれについて1つだけお答えください。(それぞれひとつずつ)

表: Q11.1次に、あなたが暮らしの中でふだんからもっているお考えやお気持ちについて、うかがいます。以下にあげる意見について、あなたは賛成ですか、反対ですか、それぞれについて1つだけお答えください。(それぞれひとつずつ)

Q11.2他国を侵略した国に対し日本が最大限とれる対処方法について、あなたの意見は、次のうちどれにもっとも近いですか。(ひとつだけ)

表: Q11.2他国を侵略した国に対し日本が最大限とれる対処方法について、あなたの意見は、次のうちどれにもっとも近いですか。(ひとつだけ)

Q11.3環太平洋経済連携協定(TPP)について、うかがいます。TPPIに日本が参加することについて、賛成の人と反対の人がいますが、あなたはどちら側ですか。(ひとつだけ)

表: Q11.3環太平洋経済連携協定(TPP)について、うかがいます。TPPIに日本が参加することについて、賛成の人と反対の人がいますが、あなたはどちら側ですか。(ひとつだけ)

Q11.5.1日米安保体制のもとで、米軍基地が沖縄に集中している現状について、あなたはどのように考えますか。(ひとつだけ)

表: Q11.5.1日米安保体制のもとで、米軍基地が沖縄に集中している現状について、あなたはどのように考えますか。(ひとつだけ)

Q11.5.2沖縄の負担は過重であっても、戦略的な重要性からして基地が集中する現状はやむを得ない、という意見があります。あなたは、この意見についてどう思いますか。(ひとつだけ)

表: Q11.5.2沖縄の負担は過重であっても、戦略的な重要性からして基地が集中する現状はやむを得ない、という意見があります。あなたは、この意見についてどう思いますか。(ひとつだけ)

Q11.5.3沖縄に米軍基地が集中していることに関連して、次のような意見があります。あなたは、これらの意見に賛成ですか、反対ですか。(それぞれひとつずつ)

表: Q11.5.3沖縄に米軍基地が集中していることに関連して、次のような意見があります。あなたは、これらの意見に賛成ですか、反対ですか。(それぞれひとつずつ)

Q11.5.3沖縄に米軍基地が集中していることに関連して、次のような意見があります。あなたは、これらの意見に賛成ですか、反対ですか。(それぞれひとつずつ)

表: Q11.5.3沖縄に米軍基地が集中していることに関連して、次のような意見があります。あなたは、これらの意見に賛成ですか、反対ですか。(それぞれひとつずつ)

Q11.5.3沖縄に米軍基地が集中していることに関連して、次のような意見があります。あなたは、これらの意見に賛成ですか、反対ですか。(それぞれひとつずつ)

表: Q11.5.3沖縄に米軍基地が集中していることに関連して、次のような意見があります。あなたは、これらの意見に賛成ですか、反対ですか。(それぞれひとつずつ)

	賛成	いい	反対						
全体	3074	0	0	0	0	0	0	0	3074
	0.0	0.0	0.0	0.0	0.0	0.0	0.0	0.0	100.0

Q13では、あなたは、諸外国の人々が日本に対して、親しみを感じたり感じなかったりすることについて、日本政府の政策の影響があると思いますか、ないと思いますか。(ひとだけ)

賛成	いい	反対							
賛成	回答者数	割合がある	割合が大きい	割合が小さい	割合が大きい	割合が小さい	割合が大きい	割合が小さい	割合が大きい
	3074	807	1686	372	87	142	10	0	0
全体		26.3	54.9	12.1	2.8	4.6	0.3	0.0	0.0

Q14.1先にあげた国々と日本との関係は、いまそれぞれどんな状態だと思いますか。(それぞれひとつずつ)

賛成	いい	反対							
賛成	回答者数	割合	いい	いい	いい	いい	いい	いい	いい
	1174	138	481	419	93	10	49	4	0
全体		11.8	39.3	35.7	7.9	0.9	4.2	0.3	0.0

Q14.1先にあげた国々と日本との関係は、いまそれぞれどんな状態だと思いますか。(それぞれひとつずつ)

賛成	いい	反対							
賛成	回答者数	割合	いい	いい	いい	いい	いい	いい	いい
	1174	6	12	58	270	790	34	4	0
全体		0.5	1.0	4.9	23.0	67.3	2.9	0.3	0.0

Q14.1先にあげた国々と日本との関係は、いまそれぞれどんな状態だと思いますか。(それぞれひとつずつ)

賛成	いい	反対							
賛成	回答者数	割合	いい	いい	いい	いい	いい	いい	いい
	1174	6	34	109	383	620	37	5	0
全体		0.5	2.9	9.3	32.6	52.8	3.2	0.4	0.0

Q14.1先にあげた国々と日本との関係は、いまそれぞれどんな状態だと思いますか。(それぞれひとつずつ)

賛成	いい	反対							
賛成	回答者数	割合	いい	いい	いい	いい	いい	いい	いい
	1174	101	357	590	25	7	91	3	0
全体		8.6	30.4	50.3	2.1	0.6	7.8	0.3	0.0

Q14.1先にあげた国々と日本との関係は、いまそれぞれどんな状態だと思いますか。(それぞれひとつずつ)

賛成	いい	反対							
賛成	回答者数	割合	いい	いい	いい	いい	いい	いい	いい
	1174	193	504	379	10	5	80	3	0
全体		16.4	42.9	32.3	0.9	0.4	6.8	0.3	0.0

Q14.1先にあげた国々と日本との関係は、いまそれぞれどんな状態だと思いますか。(それぞれひとつずつ)

賛成	いい	反対							
賛成	回答者数	割合	いい	いい	いい	いい	いい	いい	いい
	1174	101	381	557	29	8	95	3	0
全体		8.6	32.5	47.4	2.5	0.7	8.1	0.3	0.0

Q14.1先にあげた国々と日本との関係は、いまそれぞれどんな状態だと思いますか。(それぞれひとつずつ)

賛成	いい	反対							
賛成	回答者数	割合	いい	いい	いい	いい	いい	いい	いい
	1174	11	116	526	254	91	73	3	0
全体		0.9	9.9	44.8	30.2	7.8	6.2	0.3	0.0

Q14.1先にあげた国々と日本との関係は、いまそれぞれどんな状態だと思いますか。(それぞれひとつずつ)

賛成	いい	反対							
賛成	回答者数	割合	いい	いい	いい	いい	いい	いい	いい
	1174	3	5	63	128	904	96	15	0
全体		0.3	0.4	5.4	10.9	77.0	8.2	1.3	0.0

Q14.1先にあげた国々と日本との関係は、いまそれぞれどんな状態だと思いますか。(それぞれひとつずつ)

賛成	いい	反対							
賛成	回答者数	割合	いい	いい	いい	いい	いい	いい	いい
	1174	87	381	578	18	6	101	3	0
全体		7.4	32.5	49.2	1.5	0.5	8.6	0.3	0.0

Q14.1先にあげた国々と日本との関係は、いまそれぞれどんな状態だと思いますか。(それぞれひとつずつ)

賛成	いい	反対							
賛成	回答者数	割合	いい	いい	いい	いい	いい	いい	いい
	1174	94	333	637	25	6	98	3	0
全体		7.9	28.4	54.3	2.1	0.5	8.4	0.3	0.0

Q14.1先にあげた国々と日本との関係は、いまそれぞれどんな状態だと思いますか。(それぞれひとつずつ)

賛成	いい	反対							
賛成	回答者数	割合	いい	いい	いい	いい	いい	いい	いい
	1174	136	405	499	40	13	70	3	0
全体		11.6	34.5	42.5	3.4	1.1	6.0	0.3	0.0

Q14.1先にあげた国々と日本との関係は、いまそれぞれどんな状態だと思いますか。(それぞれひとつずつ)

賛成	いい	反対							
賛成	回答者数	割合	いい	いい	いい	いい	いい	いい	いい
	3074	0	0	0	0	0	0	0	3074
全体		0.0	0.0	0.0	0.0	0.0	0.0	0.0	100.0

Q14.1先にあげた国々と日本との関係は、いまそれぞれどんな状態だと思いますか。(それぞれひとつずつ)

賛成	いい	反対							
賛成	回答者数	割合	いい	いい	いい	いい	いい	いい	いい

全体	3074	0	0	0	0	0	0	0	0	3074
		0.0	0.0	0.0	0.0	0.0	0.0	0.0	0.0	100.0

Q14.1先にあげた国々と日本との関係は、いまそれぞれどんな状態だと思いますか。(それぞれひとつずつ)
【ベトナム】

質問	回答者数	よい	ややよい	よくも悪くもない	やや悪い	悪い	わからない	悪くはない	悪回答

全体	3074	0	0	0	0	0	0	0	3074
		0.0	0.0	0.0	0.0	0.0	0.0	0.0	100.0

Q14.1先にあげた国々と日本との関係は、いまそれぞれどんな状態だと思いますか。(それぞれひとつずつ)
【カナダ】

質問	回答者数	よい	ややよい	よくも悪くもない	やや悪い	悪い	わからない	悪くはない	悪回答

全体	3074	0	0	0	0	0	0	0	3074
		0.0	0.0	0.0	0.0	0.0	0.0	0.0	100.0

Q14.1先にあげた国々と日本との関係は、いまそれぞれどんな状態だと思いますか。(それぞれひとつずつ)
【サウジアラビア】

質問	回答者数	よい	ややよい	よくも悪くもない	やや悪い	悪い	わからない	悪くはない	悪回答

全体	3074	0	0	0	0	0	0	0	3074
		0.0	0.0	0.0	0.0	0.0	0.0	0.0	100.0

Q14.2では、先にあげた国々と日本との関係は、ひと月前と比べると、それぞれどのように変化したと思いますか。(それぞれひとつずつ)
【アメリカ】

質問	回答者数	よくなりました	少しよくなりました	変わらな	少し悪くなりました	悪くなりました	わからない	悪くはない	悪回答

全体	1143	15	90	768	126	22	111	11	0
		1.3	7.9	67.2	11.0	1.9	9.7	1.0	0.0

Q14.2では、先にあげた国々と日本との関係は、ひと月前と比べると、それぞれどのように変化したと思いますか。(それぞれひとつずつ)
【中国】

質問	回答者数	よくなりました	少しよくなりました	変わらな	少し悪くなりました	悪くなりました	わからない	悪くはない	悪回答

全体	1143	2	15	394	246	300	88	18	0
		0.2	1.3	34.5	21.5	26.2	7.7	1.6	0.0

Q14.2では、先にあげた国々と日本との関係は、ひと月前と比べると、それぞれどのように変化したと思いますか。(それぞれひとつずつ)
【韓国】

質問	回答者数	よくなりました	少しよくなりました	変わらな	少し悪くなりました	悪くなりました	わからない	悪くはない	悪回答

全体	1143	3	21	395	270	348	91	17	0
		0.3	1.8	34.6	23.6	30.3	8.0	1.5	0.0

Q14.2では、先にあげた国々と日本との関係は、ひと月前と比べると、それぞれどのように変化したと思いますか。(それぞれひとつずつ)
【ドイツ】

質問	回答者数	よくなりました	少しよくなりました	変わらな	少し悪くなりました	悪くなりました	わからない	悪くはない	悪回答

全体	1143	2	32	908	34	10	145	12	0
		0.2	2.8	79.4	3.0	0.9	12.7	1.0	0.0

Q14.2では、先にあげた国々と日本との関係は、ひと月前と比べると、それぞれどのように変化したと思いますか。(それぞれひとつずつ)
【タイ】

質問	回答者数	よくなりました	少しよくなりました	変わらな	少し悪くなりました	悪くなりました	わからない	悪くはない	悪回答

全体	1143	16	140	209	18	4	148	10	0
		1.4	12.2	18.3	1.6	0.3	12.9	0.9	0.0

Q14.2では、先にあげた国々と日本との関係は、ひと月前と比べると、それぞれどのように変化したと思いますか。(それぞれひとつずつ)
【インド】

質問	回答者数	よくなりました	少しよくなりました	変わらな	少し悪くなりました	悪くなりました	わからない	悪くはない	悪回答

全体	1143	8	87	844	28	17	147	12	0
		0.7	7.6	73.8	2.4	1.5	12.9	1.0	0.0

Q14.2では、先にあげた国々と日本との関係は、ひと月前と比べると、それぞれどのように変化したと思いますか。(それぞれひとつずつ)
【ロシア】

質問	回答者数	よくなりました	少しよくなりました	変わらな	少し悪くなりました	悪くなりました	わからない	悪くはない	悪回答

全体	1143	2	82	737	127	39	143	13	0
		0.2	7.2	64.5	11.1	3.4	12.5	1.1	0.0

Q14.2では、先にあげた国々と日本との関係は、ひと月前と比べると、それぞれどのように変化したと思いますか。(それぞれひとつずつ)
【北朝鮮】

質問	回答者数	よくなりました	少しよくなりました	変わらな	少し悪くなりました	悪くなりました	わからない	悪くはない	悪回答

全体	1143	1	18	842	140	204	115	23	0
		0.1	1.6	73.7	12.2	17.8	10.1	2.0	0.0

Q14.2では、先にあげた国々と日本との関係は、ひと月前と比べると、それぞれどのように変化したと思いますか。(それぞれひとつずつ)
【ブラジル】

質問	回答者数	よくなりました	少しよくなりました	変わらな	少し悪くなりました	悪くなりました	わからない	悪くはない	悪回答

全体	1143	3	47	899	25	11	147	11	0
		0.3	4.1	78.7	2.2	1.0	12.9	1.0	0.0

Q14.2では、先にあげた国々と日本との関係は、ひと月前と比べると、それぞれどのように変化したと思いますか。(それぞれひとつずつ)
【フランス】

質問	回答者数	よくなりました	少しよくなりました	変わらな	少し悪くなりました	悪くなりました	わからない	悪くはない	悪回答

全体	1143	2	35	914	23	4	154	11	0
		0.2	3.1	80.0	2.0	0.3	13.5	1.0	0.0

Q14.2では、先にあげた国々と日本との関係は、ひと月前と比べると、それぞれどのように変化したと思いますか。(それぞれひとつずつ)
【オーストラリア】

質問	回答者数	よくなりました	少しよくなりました	変わらな	少し悪くなりました	悪くなりました	わからない	悪くはない	悪回答

	1143	4	43	899	30	10	146	11	0
全体		0.3	3.8	78.7	2.6	0.9	12.8	1.0	0.0

Q14.2では、先にあげた国々と日本との関係は、ひと月前と比べると、それぞれどのように変化したと思いますか。(それぞれひとつずつ)
【イギリス】

質問	回答者数	よくなく	少しよく	変わらない	少し悪く	悪くなく	わからず	悪くなく	無回答
		なった	なった	な	な	な	な	ない	
全体	3074	0	0	0	0	0	0	0	3074
		0.0	0.0	0.0	0.0	0.0	0.0	0.0	100.0

Q14.2では、先にあげた国々と日本との関係は、ひと月前と比べると、それぞれどのように変化したと思いますか。(それぞれひとつずつ)
【台湾】

質問	回答者数	よくなく	少しよく	変わらない	少し悪く	悪くなく	わからず	悪くなく	無回答
		なった	なった	な	な	な	な	ない	
全体	3074	0	0	0	0	0	0	0	3074
		0.0	0.0	0.0	0.0	0.0	0.0	0.0	100.0

Q14.2では、先にあげた国々と日本との関係は、ひと月前と比べると、それぞれどのように変化したと思いますか。(それぞれひとつずつ)
【ベトナム】

質問	回答者数	よくなく	少しよく	変わらない	少し悪く	悪くなく	わからず	悪くなく	無回答
		なった	なった	な	な	な	な	ない	
全体	3074	0	0	0	0	0	0	0	3074
		0.0	0.0	0.0	0.0	0.0	0.0	0.0	100.0

Q14.2では、先にあげた国々と日本との関係は、ひと月前と比べると、それぞれどのように変化したと思いますか。(それぞれひとつずつ)
【カナダ】

質問	回答者数	よくなく	少しよく	変わらない	少し悪く	悪くなく	わからず	悪くなく	無回答
		なった	なった	な	な	な	な	ない	
全体	3074	0	0	0	0	0	0	0	3074
		0.0	0.0	0.0	0.0	0.0	0.0	0.0	100.0

Q14.2では、先にあげた国々と日本との関係は、ひと月前と比べると、それぞれどのように変化したと思いますか。(それぞれひとつずつ)
【サウジアラビア】

質問	回答者数	よくなく	少しよく	変わらない	少し悪く	悪くなく	わからず	悪くなく	無回答
		なった	なった	な	な	な	な	ない	
全体	3074	0	0	0	0	0	0	0	3074
		0.0	0.0	0.0	0.0	0.0	0.0	0.0	100.0

Q14.3では、先にあげた国々と日本との関係は、いまそれぞれどんな状態だと思いますか。(それぞれひとつずつ)
【アメリカ】

質問	回答者数	よい	ややよい	よくも悪く	やや悪い	悪い	わからず	悪くなく	無回答
		くも	ない	い	い	ない			
全体	757	104	302	283	53	4	26	5	0
		13.7	39.9	34.7	7.0	0.5	3.4	0.7	0.0

Q14.3では、先にあげた国々と日本との関係は、いまそれぞれどんな状態だと思いますか。(それぞれひとつずつ)
【中国】

質問	回答者数	よい	ややよい	よくも悪く	やや悪い	悪い	わからず	悪くなく	無回答
		くも	ない	い	い	ない			
全体	757	0	3	37	167	528	15	7	0
		0.0	0.4	4.9	22.1	69.7	2.0	0.9	0.0

Q14.3では、先にあげた国々と日本との関係は、いまそれぞれどんな状態だと思いますか。(それぞれひとつずつ)
【韓国】

質問	回答者数	よい	ややよい	よくも悪く	やや悪い	悪い	わからず	悪くなく	無回答
		くも	ない	い	い	ない			
全体	757	1	9	62	222	422	18	7	0
		0.1	1.2	8.2	30.8	56.4	2.4	0.9	0.0

Q14.3では、先にあげた国々と日本との関係は、いまそれぞれどんな状態だと思いますか。(それぞれひとつずつ)
【ドイツ】

質問	回答者数	よい	ややよい	よくも悪く	やや悪い	悪い	わからず	悪くなく	無回答
		くも	ない	い	い	ない			
全体	757	61	218	414	18	3	38	5	0
		8.1	28.8	54.7	2.4	0.4	5.0	0.7	0.0

Q14.3では、先にあげた国々と日本との関係は、いまそれぞれどんな状態だと思いますか。(それぞれひとつずつ)
【タイ】

質問	回答者数	よい	ややよい	よくも悪く	やや悪い	悪い	わからず	悪くなく	無回答
		くも	ない	い	い	ない			
全体	757	127	322	248	10	2	43	5	0
		16.8	42.5	32.8	1.3	0.3	5.7	0.7	0.0

Q14.3では、先にあげた国々と日本との関係は、いまそれぞれどんな状態だと思いますか。(それぞれひとつずつ)
【インド】

質問	回答者数	よい	ややよい	よくも悪く	やや悪い	悪い	わからず	悪くなく	無回答
		くも	ない	い	い	ない			
全体	757	53	253	390	11	2	43	5	0
		7.0	33.4	51.5	1.5	0.3	5.7	0.7	0.0

Q14.3では、先にあげた国々と日本との関係は、いまそれぞれどんな状態だと思いますか。(それぞれひとつずつ)
【ロシア】

質問	回答者数	よい	ややよい	よくも悪く	やや悪い	悪い	わからず	悪くなく	無回答
		くも	ない	い	い	ない			
全体	757	9	30	390	210	41	32	5	0
		1.2	4.0	51.5	27.7	5.4	4.2	0.7	0.0

Q14.3では、先にあげた国々と日本との関係は、いまそれぞれどんな状態だと思いますか。(それぞれひとつずつ)
【北朝鮮】

質問	回答者数	よい	ややよい	よくも悪く	やや悪い	悪い	わからず	悪くなく	無回答
		くも	ない	い	い	ない			
全体	757	1	1	39	94	588	25	7	0
		0.1	0.1	5.2	12.7	77.7	3.3	0.9	0.0

Q14.3では、先にあげた国々と日本との関係は、いまそれぞれどんな状態だと思いますか。(それぞれひとつずつ)
【ブラジル】

質問	回答者数	よい	ややよい	よくも悪く	やや悪い	悪い	わからず	悪くなく	無回答
		くも	ない	い	い	ない			

回答者数	よい	ややよい	よくもない	やや悪い	悪い	わからない	答えたくもない	無回答	
全体	757	55	231	390	10	2	44	5	0
		7.3	33.2	51.5	1.3	0.3	5.8	0.7	0.0

Q14.3では、先にあげた国々と日本との関係は、いまそれぞれどんな状態だと思いますか。(それぞれひとつずつ)
【フランス】

回答者数	よい	ややよい	よくもない	やや悪い	悪い	わからない	答えたくもない	無回答	
全体	757	24	199	447	8	2	42	5	0
		3.1	26.3	59.0	1.1	0.3	5.5	0.7	0.0

Q14.3では、先にあげた国々と日本との関係は、いまそれぞれどんな状態だと思いますか。(それぞれひとつずつ)
【オーストラリア】

回答者数	よい	ややよい	よくもない	やや悪い	悪い	わからない	答えたくもない	無回答	
全体	757	75	258	353	22	3	42	4	0
		9.9	34.1	46.6	2.9	0.4	5.5	0.5	0.0

Q14.3では、先にあげた国々と日本との関係は、いまそれぞれどんな状態だと思いますか。(それぞれひとつずつ)
【イギリス】

回答者数	よい	ややよい	よくもない	やや悪い	悪い	わからない	答えたくもない	無回答	
全体	3074	0	0	0	0	0	0	0	3074
		0.0	0.0	0.0	0.0	0.0	0.0	0.0	100.0

Q14.3では、先にあげた国々と日本との関係は、いまそれぞれどんな状態だと思いますか。(それぞれひとつずつ)
【台湾】

回答者数	よい	ややよい	よくもない	やや悪い	悪い	わからない	答えたくもない	無回答	
全体	3074	0	0	0	0	0	0	0	3074
		0.0	0.0	0.0	0.0	0.0	0.0	0.0	100.0

Q14.3では、先にあげた国々と日本との関係は、いまそれぞれどんな状態だと思いますか。(それぞれひとつずつ)
【ベトナム】

回答者数	よい	ややよい	よくもない	やや悪い	悪い	わからない	答えたくもない	無回答	
全体	3074	0	0	0	0	0	0	0	3074
		0.0	0.0	0.0	0.0	0.0	0.0	0.0	100.0

Q14.3では、先にあげた国々と日本との関係は、いまそれぞれどんな状態だと思いますか。(それぞれひとつずつ)
【カナダ】

回答者数	よい	ややよい	よくもない	やや悪い	悪い	わからない	答えたくもない	無回答	
全体	3074	0	0	0	0	0	0	0	3074
		0.0	0.0	0.0	0.0	0.0	0.0	0.0	100.0

Q14.3では、先にあげた国々と日本との関係は、いまそれぞれどんな状態だと思いますか。(それぞれひとつずつ)
【サウジアラビア】

回答者数	よい	ややよい	よくもない	やや悪い	悪い	わからない	答えたくもない	無回答	
全体	3074	0	0	0	0	0	0	0	3074
		0.0	0.0	0.0	0.0	0.0	0.0	0.0	100.0

Q15.1 諸外国との関係の現状については、日本政府の政策の影響があると思いますか、ないと思いますか。(ひとつだけ)

回答者数	影響がある	影響があまりない	影響はわからない	答えたくもない	無回答			
全体	1174	449	576	71	24	49	5	0
		32.2	49.1	6.0	2.0	4.2	0.4	0.0

Q15.2 日本と諸外国との関係が変化することについては、日本政府の政策に影響があると思いますか、ないと思いますか。(ひとつだけ)

回答者数	影響がある	影響があまりない	影響はわからない	答えたくもない	無回答			
全体	1143	379	612	64	31	51	9	0
		32.2	53.5	5.6	2.7	4.5	0.5	0.0

Q15.3 諸外国との関係の現状については、日本政府の政策の影響があると思いますか、ないと思いますか。(ひとつだけ)

回答者数	影響がある	影響があまりない	影響はわからない	答えたくもない	無回答			
全体	757	325	385	21	4	20	2	0
		42.9	50.9	2.8	0.5	2.6	0.3	0.0

Q15SQ1 あなたが政府の政策の【\$Achr_q15_1\$】\$Achr_q15_2\$【\$Achr_q15_3\$】と思われるのは、特定の国との関係を思い浮かべてのことでしょうか。もしそうでしたら、それはどの国ですか。(ひとつだけ)

回答者数	特定の国を思い浮かべた	特定の国を思い浮かべない	無回答			
全体	2341	1144	1540	203	54	0
		38.9	52.4	6.9	1.8	0.0

Q16 政治的立場を表わすのに保守的や革新的などという言葉が使われます。0が革新的、10が保守的だとすると、あなたの政治的立場は、どこにあたりますか。0から10までの数字からお選びください。(ひとつだけ)

回答者数	政治的立場	(1)	(2)	(3)	(4)	(5)	(6)	(7)	(8)	(9)	無回答			
全体	3074	48	37	112	307	302	501	415	414	300	93	109	404	32
		1.6	1.2	3.6	10.0	9.8	16.3	13.5	13.5	9.8	3.0	3.5	13.1	1.0

Q16 政治的立場を表わすのに保守的や革新的などという言葉が使われます。0が革新的、10が保守的だとすると、あなたの政治的立場は、どこにあたりますか。0から10までの数字からお選びください。(ひとつだけ)・・・つづき

回答者数	無回答	
全体	3074	0
		0.0

Q17S1 国際連合の現在の事務総長は、どこの国の出身だと思いますか。(ひとつだけ)

回答者数	アメリカ	中国(含.台湾)	ヨーロッパ(含.ロシア)	韓国	大韓民国	無回答	
全体	3074	128	103	223	1874	738	0
		4.2	3.4	7.3	61.0	23.9	0.0

Q17S2 NATOという略称でよばれる国際機関は、次のうちどれにあたると思いますか。(ひとつだけ)

回答者数	北極圏の	北大西洋	アメリカ	北大西洋	わからない	無回答
------	------	------	------	------	-------	-----

回答者数	賛成	賛成ではない	賛成でもない	わからない	答えたくない	無回答
全体	3074	188	560	181	23	429
	5.5	18.2	19.2	0.9	16.2	0.0

Q17S3 IMFという略称でよばれる国際機関は、次のうちどれにあたると思いますか。(ひとつだけ)

回答者数	世界貿易機関	国際通貨基金	安全保障理事会	世界保健機関	世界貿易機関	世界保健機関
全体	3074	100	2486	44	14	421
	3.3	81.2	1.4	0.5	13.7	0.0

Q17S4 1985年、アメリカや日本など先進国5カ国の間で為替レートを調整し、ドル安円高をすすめることとした国際的合意は、次のうちどれだと思いますか。(ひとつだけ)

回答者数	ジャマイカ合意	プラザ合意	ブレトン・ウッズ合意	ワシントン合意	ワシントン合意	ワシントン合意
全体	3074	192	1970	41	156	1915
	6.2	64.3	1.3	0.1	5.1	33.0

Q17S5 次にあげる国際機関のうち、現在、日本人が事務局長をつとめているのはどれだと思いますか。(ひとつだけ)

回答者数	UNESCO (世界遺産)	UNICEF (ユニセフ)	IAEA (国際原子力機関)	WHO (世界保健機関)	WFP (世界食糧計画)	WFP (世界食糧計画)
全体	3074	254	217	1002	267	1334
	8.3	7.1	32.9	32.7	8.7	43.4

Q17S6 次にあげる国々の中で、イスラム教徒の人口がもっとも多い国は、どれだと思いますか。(ひとつだけ)

回答者数	パキスタン	インドネシア	インドネシア	インドネシア	インドネシア	インドネシア
全体	3074	338	485	979	467	795
	11.0	16.1	31.8	15.2	25.9	0.0

Q18.1次に、政府の仕事ぶりについてのあなたの評価をおたずねします。国内の政策と、防衛や諸外国との関係に分けると、安倍内閣の仕事ぶりは、それぞれ評価できますか、それとも評価できませんか。(それぞれひとつずつ)

回答者数	評価できる	評価できない	わからない	答えたくない	無回答	
全体	1577	584	530	458	15	0
	37.2	33.0	28.9	1.0	0.0	0.0

Q18.1次に、政府の仕事ぶりについてのあなたの評価をおたずねします。国内の政策と、防衛や諸外国との関係に分けると、安倍内閣の仕事ぶりは、それぞれ評価できますか、それとも評価できませんか。(それぞれひとつずつ)

回答者数	評価できる	評価できない	わからない	答えたくない	無回答	
全体	1577	447	653	463	14	0
	28.3	41.4	29.4	0.9	0.0	0.0

Q18.2次に、政府の仕事ぶりについてのあなたの評価をおたずねします。各政策分野に関して、安倍内閣の仕事ぶりは、それぞれ評価できますか、それとも評価できませんか。(それぞれひとつずつ)

回答者数	評価できる	評価できない	わからない	答えたくない	無回答	
全体	1497	697	405	375	20	0
	48.6	27.1	25.1	1.3	0.0	0.0

Q18.2次に、政府の仕事ぶりについてのあなたの評価をおたずねします。各政策分野に関して、安倍内閣の仕事ぶりは、それぞれ評価できますか、それとも評価できませんか。(それぞれひとつずつ)

回答者数	評価できる	評価できない	わからない	答えたくない	無回答	
全体	1497	172	740	570	15	0
	11.5	48.4	38.1	1.0	0.0	0.0

Q18.2次に、政府の仕事ぶりについてのあなたの評価をおたずねします。各政策分野に関して、安倍内閣の仕事ぶりは、それぞれ評価できますか、それとも評価できませんか。(それぞれひとつずつ)

回答者数	評価できる	評価できない	わからない	答えたくない	無回答	
全体	1497	236	645	601	15	0
	15.8	43.1	40.1	1.0	0.0	0.0

Q18.2次に、政府の仕事ぶりについてのあなたの評価をおたずねします。各政策分野に関して、安倍内閣の仕事ぶりは、それぞれ評価できますか、それとも評価できませんか。(それぞれひとつずつ)

回答者数	評価できる	評価できない	わからない	答えたくない	無回答	
全体	1497	538	387	557	15	0
	35.9	25.9	37.2	1.0	0.0	0.0

Q18.2次に、政府の仕事ぶりについてのあなたの評価をおたずねします。各政策分野に関して、安倍内閣の仕事ぶりは、それぞれ評価できますか、それとも評価できませんか。(それぞれひとつずつ)

回答者数	評価できる	評価できない	わからない	答えたくない	無回答	
全体	1497	488	540	450	21	0
	32.5	36.1	36.1	1.4	0.0	0.0

Q18.2次に、政府の仕事ぶりについてのあなたの評価をおたずねします。各政策分野に関して、安倍内閣の仕事ぶりは、それぞれ評価できますか、それとも評価できませんか。(それぞれひとつずつ)

回答者数	評価できる	評価できない	わからない	答えたくない	無回答	
全体	1497	468	481	523	17	0
	31.1	32.8	34.9	1.1	0.0	0.0

Q18.2次に、政府の仕事ぶりについてのあなたの評価をおたずねします。各政策分野に関して、安倍内閣の仕事ぶりは、それぞれ評価できますか、それとも評価できませんか。(それぞれひとつずつ)

回答者数	評価できる	評価できない	わからない	答えたくない	無回答	
全体	1497	478	331	667	21	0
	31.9	22.1	44.6	1.4	0.0	0.0

Q18.2次に、政府の仕事ぶりについてのあなたの評価をおたずねします。各政策分野に関して、安倍内閣の仕事ぶりは、それぞれ評価できますか、それとも評価できませんか。(それぞれひとつずつ)

回答者数	評価できる	評価できない	わからない	答えたくない	無回答	
全体	1497	478	331	667	21	0
	31.9	22.1	44.6	1.4	0.0	0.0

全体	1497	262	532	679	24	0
	17.5	35.5	45.4	1.6	0.0	

Q20.全般的にいて、現在、日本は正しい方向に向かっていると思いますが、それとも誤った方向に向かっていると思いますか。(ひとつだけ)

誤解	誤解者数	正しい方向に向かっている	誤った方向に向かっている	どちらでもない	答えたくない	無回答
		内	内	内	内	

全体	3074	866	741	1423	44	0
	28.2	24.1	48.3	1.4	0.0	

Q21.日本の将来にとって、国内の政策上の課題と、諸外国との関係上の課題とは、どちらがより重大な課題だと思いますか。(ひとつだけ)

誤解	誤解者数	国内の政策上の課題	諸外国との関係上の課題	どちらでもない	答えたくない	無回答
		の方がより重大な課題である	の方がより重大な課題である	同じくらい重大な課題である	ない	

全体	3074	904	238	1723	197	22	0
	29.4	7.4	56.1	6.4	0.7	0.0	

Q22.1次における国々は、現在、世界においてどれくらい影響力をもっていると思いますか。「まったく影響力がないと思う」を0、「非常に大きな影響力をもっていると思う」を10として、0?10までの数字からお選びください。(それぞれの項目についてお答えください)
【アフリカ】

誤解	誤解者数	まったく影響力がないと思う(0)	(1)	(2)	(3)	(4)	(5)	(6)	(7)	(8)	(9)	非常に大きな影響力をもっていると思う(10)	無回答

全体	2283	4	2	5	6	11	50	53	158	379	358	1173	64	18
		0.2	0.1	0.2	0.4	0.5	2.2	2.3	6.9	16.8	15.7	51.4	2.8	0.8

Q22.1次における国々は、現在、世界においてどれくらい影響力をもっていると思いますか。「まったく影響力がないと思う」を0、「非常に大きな影響力をもっていると思う」を10として、0?10までの数字からお選びください。(それぞれの項目についてお答えください)……つづき
【アフリカ】

誤解	誤解者数	無回答

全体	2283	0	0.0
----	------	---	-----

Q22.1次における国々は、現在、世界においてどれくらい影響力をもっていると思いますか。「まったく影響力がないと思う」を0、「非常に大きな影響力をもっていると思う」を10として、0?10までの数字からお選びください。(それぞれの項目についてお答えください)
【中国】

誤解	誤解者数	まったく影響力がないと思う(0)	(1)	(2)	(3)	(4)	(5)	(6)	(7)	(8)	(9)	非常に大きな影響力をもっていると思う(10)	無回答

全体	2283	21	14	24	25	37	140	217	478	556	319	350	81	21
		0.9	0.6	1.1	1.1	1.6	6.1	9.5	20.9	24.4	14.0	15.3	3.5	0.9

Q22.1次における国々は、現在、世界においてどれくらい影響力をもっていると思いますか。「まったく影響力がないと思う」を0、「非常に大きな影響力をもっていると思う」を10として、0?10までの数字からお選びください。(それぞれの項目についてお答えください)……つづき
【中国】

誤解	誤解者数	無回答

全体	2283	0	0.0
----	------	---	-----

Q22.1次における国々は、現在、世界においてどれくらい影響力をもっていると思いますか。「まったく影響力がないと思う」を0、「非常に大きな影響力をもっていると思う」を10として、0?10までの数字からお選びください。(それぞれの項目についてお答えください)
【インド】

誤解	誤解者数	まったく影響力がないと思う(0)	(1)	(2)	(3)	(4)	(5)	(6)	(7)	(8)	(9)	非常に大きな影響力をもっていると思う(10)	無回答

全体	2283	12	10	17	35	143	484	483	476	301	90	66	118	18
		0.5	0.4	0.7	1.5	6.2	20.3	21.6	20.8	13.2	3.9	2.9	5.2	0.8

Q22.1次における国々は、現在、世界においてどれくらい影響力をもっていると思いますか。「まったく影響力がないと思う」を0、「非常に大きな影響力をもっていると思う」を10として、0?10までの数字からお選びください。(それぞれの項目についてお答えください)……つづき
【インド】

誤解	誤解者数	無回答

全体	2283	0	0.0
----	------	---	-----

Q22.1次における国々は、現在、世界においてどれくらい影響力をもっていると思いますか。「まったく影響力がないと思う」を0、「非常に大きな影響力をもっていると思う」を10として、0?10までの数字からお選びください。(それぞれの項目についてお答えください)
【ロシア】

誤解	誤解者数	まったく影響力がないと思う(0)	(1)	(2)	(3)	(4)	(5)	(6)	(7)	(8)	(9)	非常に大きな影響力をもっていると思う(10)	無回答

全体	2283	10	12	27	58	86	303	423	476	437	202	131	108	19
		0.4	0.5	1.2	2.5	3.8	13.3	18.5	20.8	18.7	8.9	5.7	4.7	0.8

Q22.1次における国々は、現在、世界においてどれくらい影響力をもっていると思いますか。「まったく影響力がないと思う」を0、「非常に大きな影響力をもっていると思う」を10として、0?10までの数字からお選びください。(それぞれの項目についてお答えください)……つづき
【ロシア】

誤解	誤解者数	無回答

全体	2283	0	0.0
----	------	---	-----

Q22.1次における国々は、現在、世界においてどれくらい影響力をもっていると思いますか。「まったく影響力がないと思う」を0、「非常に大きな影響力をもっていると思う」を10として、0?10までの数字からお選びください。(それぞれの項目についてお答えください)
【韓国】

誤解	誤解者数	まったく影響力がないと思う(0)	(1)	(2)	(3)	(4)	(5)	(6)	(7)	(8)	(9)	非常に大きな影響力をもっていると思う(10)	無回答

全体	2283	147	110	184	261	273	427	329	222	129	37	40	100	24
		6.4	4.8	8.1	11.4	12.0	18.7	14.4	9.7	5.7	1.6	1.8	4.4	1.1

Q22.1次における国々は、現在、世界においてどれくらい影響力をもっていると思いますか。「まったく影響力がないと思う」を0、「非常に大きな影響力をもっていると思う」を10として、0?10までの数字からお選びください。(それぞれの項目についてお答えください)……つづき
【韓国】

誤解	誤解者数	無回答

全体	2283	0	0.0
----	------	---	-----

Q22.1次における国々は、現在、世界においてどれくらい影響力をもっていると思いますか。「まったく影響力がないと思う」を0、「非常に大きな影響力をもっていると思う」を10として、0?10までの数字からお選びください。(それぞれの項目についてお答えください)
【ウクライナ】

誤解	誤解者数	まったく影響力がないと思う(0)	(1)	(2)	(3)	(4)	(5)	(6)	(7)	(8)	(9)	非常に大きな影響力をもっていると思う(10)	無回答

全体	2283	8	12	59	116	156	444	419	403	290	147	95	113	19
		0.4	0.5	2.6	5.2	6.8	19.4	18.4	17.7	12.7	6.4	4.2	4.9	0.8

Q22.1次における国々は、現在、世界においてどれくらい影響力をもっていると思いますか。「まったく影響力がないと思う」を0、「非常に大きな影響力をもっていると思う」を10として、0?10までの数字からお選びください。(それぞれの項目についてお答えください)……つづき
【ウクライナ】

誤解	誤解者数	無回答

全体	2283	0	0.0
----	------	---	-----

Q22.1次における国々は、現在、世界においてどれくらい影響力をもっていると思いますか。「まったく影響力がないと思う」を0、「非常に大きな影響力をもっていると思う」を10として、0?10までの数字からお選びください。(それぞれの項目についてお答えください)
【台湾】

誤解	誤解者数	まったく影響力がないと思う(0)	(1)	(2)	(3)	(4)	(5)	(6)	(7)	(8)	(9)	非常に大きな影響力をもっていると思う(10)	無回答

	影響力が ないと思う (0)										大きな影響 がない (1)~ (9)																
全体	2283	48	116	232	302	308	533	284	156	75	34	21	133	21	3.0	5.1	10.2	13.2	13.5	23.3	12.4	6.8	3.3	1.5	0.9	5.8	0.9

Q22.1次における国々は、現在、世界においてどれくらい影響力をもっていると思いますか。「まったく影響力がないと思う」を0として、0*10までの数字からお選びください。(それぞれの項目についてお答えください)・・・つづき

【合衆】

質問	回答者数	集計表
影響力が ないと思う (0)	2283	0
全体	2283	0.0

Q22.1次における国々は、現在、世界においてどれくらい影響力をもっていると思いますか。「まったく影響力がないと思う」を0、「非常に大きな影響力をもっていると思う」を10として、0*10までの数字からお選びください。(それぞれの項目についてお答えください)

【北朝鮮】

	まったく 影響力が ないと思う (0)										非常に大 きな影響 がない (1)~ (9)																
全体	2283	232	198	226	261	192	295	249	212	130	78	67	111	32	10.2	8.7	9.9	11.4	8.4	12.9	10.9	9.3	5.7	3.4	2.9	4.9	1.4

Q22.1次における国々は、現在、世界においてどれくらい影響力をもっていると思いますか。「まったく影響力がないと思う」を0、「非常に大きな影響力をもっていると思う」を10として、0*10までの数字からお選びください。(それぞれの項目についてお答えください)・・・つづき

【北朝鮮】

質問	回答者数	集計表
影響力が ないと思う (0)	2283	0
全体	2283	0.0

Q22.1次における国々は、現在、世界においてどれくらい影響力をもっていると思いますか。「まったく影響力がないと思う」を0、「非常に大きな影響力をもっていると思う」を10として、0*10までの数字からお選びください。(それぞれの項目についてお答えください)
【EU(ドイツ、イギリス、フランスなど)】

	まったく 影響力が ないと思う (0)										非常に大 きな影響 がない (1)~ (9)																
全体	2283	4	7	13	29	69	292	361	458	472	289	188	108	18	0.2	0.3	0.6	1.3	3.0	12.8	15.8	20.0	20.7	11.7	6.2	4.2	0.8

Q22.1次における国々は、現在、世界においてどれくらい影響力をもっていると思いますか。「まったく影響力がないと思う」を0、「非常に大きな影響力をもっていると思う」を10として、0*10までの数字からお選びください。(それぞれの項目についてお答えください)・・・つづき

【EU(ドイツ、イギリス、フランスなど)】

質問	回答者数	集計表
影響力が ないと思う (0)	2283	0
全体	2283	0.0

Q22.1次における国々は、現在、世界においてどれくらい影響力をもっていると思いますか。「まったく影響力がないと思う」を0、「非常に大きな影響力をもっていると思う」を10として、0*10までの数字からお選びください。(それぞれの項目についてお答えください)
【ASEAN(シンガポール、マレーシア、インドネシア、タイなど)】

	まったく 影響力が ないと思う (0)										非常に大 きな影響 がない (1)~ (9)																
全体	2283	8	19	39	85	146	424	435	412	332	146	72	109	19	0.4	0.8	1.6	3.7	6.4	19.9	19.1	18.0	14.5	6.4	3.2	5.3	0.8

Q22.1次における国々は、現在、世界においてどれくらい影響力をもっていると思いますか。「まったく影響力がないと思う」を0、「非常に大きな影響力をもっていると思う」を10として、0*10までの数字からお選びください。(それぞれの項目についてお答えください)・・・つづき

【ASEAN(シンガポール、マレーシア、インドネシア、タイなど)】

質問	回答者数	集計表
影響力が ないと思う (0)	2283	0
全体	2283	0.0

Q22.1次における国々は、現在、世界においてどれくらい影響力をもっていると思いますか。「まったく影響力がないと思う」を0、「非常に大きな影響力をもっていると思う」を10として、0*10までの数字からお選びください。(それぞれの項目についてお答えください)
【日本】

	影響力が ないと思う (0)										非常に大 きな影響 がない (1)~ (9)																
全体	2283	21	18	48	73	153	409	386	425	340	151	125	101	21	0.9	0.8	2.1	3.2	6.7	17.9	17.4	18.6	14.9	6.6	5.5	4.4	0.9

Q22.1次における国々は、現在、世界においてどれくらい影響力をもっていると思いますか。「まったく影響力がないと思う」を0、「非常に大きな影響力をもっていると思う」を10として、0*10までの数字からお選びください。(それぞれの項目についてお答えください)・・・つづき

【日本】

質問	回答者数	集計表
影響力が ないと思う (0)	2283	0
全体	2283	0.0

Q22.2次における国々は、現在、日本に対してどれくらい影響力をもっていると思いますか。「まったく影響力がないと思う」を0、「非常に大きな影響力をもっていると思う」を10として、0*10までの数字からお選びください。(それぞれひとつずつ)
【アメリカ】

	まったく 影響力が ないと思う (0)										非常に大 きな影響 がない (1)~ (9)																
全体	791	6	2	2	3	5	29	24	31	102	110	435	32	8	0.8	0.3	0.3	0.4	0.6	3.7	3.0	3.9	12.9	14.2	55.0	4.0	1.0

Q22.2次における国々は、現在、日本に対してどれくらい影響力をもっていると思いますか。「まったく影響力がないと思う」を0、「非常に大きな影響力をもっていると思う」を10として、0*10までの数字からお選びください。(それぞれひとつずつ)・・・つづき

【アメリカ】

質問	回答者数	集計表
影響力が ないと思う (0)	791	0
全体	791	0.0

Q22.2次における国々は、現在、日本に対してどれくらい影響力をもっていると思いますか。「まったく影響力がないと思う」を0、「非常に大きな影響力をもっていると思う」を10として、0*10までの数字からお選びください。(それぞれひとつずつ)
【中国】

	まったく 影響力が ないと思う (0)										非常に大 きな影響 がない (1)~ (9)																
全体	791	21	11	15	14	23	90	94	129	155	76	107	46	10	2.7	1.4	1.9	1.8	2.9	11.4	11.9	16.3	19.6	9.6	15.5	5.8	1.3

Q22.2次における国々は、現在、日本に対してどれくらい影響力をもっていると思いますか。「まったく影響力がないと思う」を0、「非常に大きな影響力をもっていると思う」を10として、0*10までの数字からお選びください。(それぞれひとつずつ)・・・つづき

【中国】

質問	回答者数	集計表
影響力が ないと思う (0)	791	0
全体	791	0.0

Q22.2次における国々は、現在、日本に対してどれくらい影響力をもっていると思いますか。「まったく影響力がないと思う」を0、「非常に大きな影響力をもっていると思う」を10として、0*10までの数字からお選びください。(それぞれひとつずつ)
【インド】

	まったく 影響力が ないと思う (0)										非常に大 きな影響 がない (1)~ (9)																
全体	791	12	6	27	33	52	201	144	109	69	33	28	70	7	1.5	0.8	3.4	4.2	6.6	25.4	18.2	13.8	8.7	4.2	3.5	8.6	0.9

・

Q22.2次における国々は、現在、日本に対してどれくらい影響力をもっていると思いますか。「まったく影響力がないと思う」を0、「非常に大きな影響力をもっていると思う」を10として、0?10までの数字からお選びください。（それぞれひとつずつ）…つづき

【ロシア】

質問	回答者数	集計回答
影響力が ないと思う 0	791	0
全体	791	0.0

Q22.2次における国々は、現在、日本に対してどれくらい影響力をもっていると思いますか。「まったく影響力がないと思う」を0、「非常に大きな影響力をもっていると思う」を10として、0?10までの数字からお選びください。（それぞれひとつずつ）

【ロシア】

質問	回答者数	まったく 影響力が ないと思う 0	(1)	(2)	(3)	(4)	(5)	(6)	(7)	(8)	(9)	非常に大 きな影響 力をもっ ていると 思う 10	非常に大 わらかな 考えなく もな影響 力をもっ ていない と思う (-)	
全体	791	11	2	18	31	60	179	144	131	82	41	25	58	9
		1.4	0.3	2.3	3.9	7.6	22.8	18.2	16.8	10.4	5.2	3.2	7.3	1.1

Q22.2次における国々は、現在、日本に対してどれくらい影響力をもっていると思いますか。「まったく影響力がないと思う」を0、「非常に大きな影響力をもっていると思う」を10として、0?10までの数字からお選びください。（それぞれひとつずつ）…つづき

【ロシア】

質問	回答者数	集計回答
影響力が ないと思う 0	791	0
全体	791	0.0

Q22.2次における国々は、現在、日本に対してどれくらい影響力をもっていると思いますか。「まったく影響力がないと思う」を0、「非常に大きな影響力をもっていると思う」を10として、0?10までの数字からお選びください。（それぞれひとつずつ）

【韓国】

質問	回答者数	まったく 影響力が ないと思う 0	(1)	(2)	(3)	(4)	(5)	(6)	(7)	(8)	(9)	非常に大 きな影響 力をもっ ていると 思う 10	非常に大 わらかな 考えなく もな影響 力をもっ ていない と思う (-)	
全体	791	62	32	35	48	43	123	117	95	101	40	30	52	12
		7.8	4.0	4.4	6.2	5.4	15.8	14.8	12.9	12.8	5.1	3.8	6.6	1.5

Q22.2次における国々は、現在、日本に対してどれくらい影響力をもっていると思いますか。「まったく影響力がないと思う」を0、「非常に大きな影響力をもっていると思う」を10として、0?10までの数字からお選びください。（それぞれひとつずつ）…つづき

【韓国】

質問	回答者数	集計回答
影響力が ないと思う 0	791	0
全体	791	0.0

Q22.2次における国々は、現在、日本に対してどれくらい影響力をもっていると思いますか。「まったく影響力がないと思う」を0、「非常に大きな影響力をもっていると思う」を10として、0?10までの数字からお選びください。（それぞれひとつずつ）

【サウジアラビア】

質問	回答者数	まったく 影響力が ないと思う 0	(1)	(2)	(3)	(4)	(5)	(6)	(7)	(8)	(9)	非常に大 きな影響 力をもっ ていると 思う 10	非常に大 わらかな 考えなく もな影響 力をもっ ていない と思う (-)	
全体	791	15	7	23	25	52	141	127	124	123	46	23	63	8
		1.9	0.9	2.9	3.2	6.6	17.8	16.1	15.7	15.5	5.8	2.9	8.0	1.0

Q22.2次における国々は、現在、日本に対してどれくらい影響力をもっていると思いますか。「まったく影響力がないと思う」を0、「非常に大きな影響力をもっていると思う」を10として、0?10までの数字からお選びください。（それぞれひとつずつ）…つづき

【サウジアラビア】

質問	回答者数	集計回答
影響力が ないと思う 0	791	0
全体	791	0.0

Q22.2次における国々は、現在、日本に対してどれくらい影響力をもっていると思いますか。「まったく影響力がないと思う」を0、「非常に大きな影響力をもっていると思う」を10として、0?10までの数字からお選びください。（それぞれひとつずつ）

【台湾】

質問	回答者数	まったく 影響力が ないと思う 0	(1)	(2)	(3)	(4)	(5)	(6)	(7)	(8)	(9)	非常に大 きな影響 力をもっ ていると 思う 10	非常に大 わらかな 考えなく もな影響 力をもっ ていない と思う (-)	
全体	791	17	18	25	57	70	190	125	95	66	35	23	66	7
		2.1	2.3	3.2	7.2	8.8	24.0	15.8	12.0	8.3	4.0	2.9	8.3	0.9

Q22.2次における国々は、現在、日本に対してどれくらい影響力をもっていると思いますか。「まったく影響力がないと思う」を0、「非常に大きな影響力をもっていると思う」を10として、0?10までの数字からお選びください。（それぞれひとつずつ）…つづき

【台湾】

質問	回答者数	集計回答
影響力が ないと思う 0	791	0
全体	791	0.0

Q22.2次における国々は、現在、日本に対してどれくらい影響力をもっていると思いますか。「まったく影響力がないと思う」を0、「非常に大きな影響力をもっていると思う」を10として、0?10までの数字からお選びください。（それぞれひとつずつ）

【北朝鮮】

質問	回答者数	まったく 影響力が ないと思う 0	(1)	(2)	(3)	(4)	(5)	(6)	(7)	(8)	(9)	非常に大 きな影響 力をもっ ていると 思う 10	非常に大 わらかな 考えなく もな影響 力をもっ ていない と思う (-)	
全体	791	108	60	66	63	62	105	82	61	53	25	38	57	11
		13.7	7.6	8.3	8.0	7.8	13.3	10.4	7.7	6.7	3.2	4.8	7.2	1.4

Q22.2次における国々は、現在、日本に対してどれくらい影響力をもっていると思いますか。「まったく影響力がないと思う」を0、「非常に大きな影響力をもっていると思う」を10として、0?10までの数字からお選びください。（それぞれひとつずつ）…つづき

【北朝鮮】

質問	回答者数	集計回答
影響力が ないと思う 0	791	0
全体	791	0.0

Q22.2次における国々は、現在、日本に対してどれくらい影響力をもっていると思いますか。「まったく影響力がないと思う」を0、「非常に大きな影響力をもっていると思う」を10として、0?10までの数字からお選びください。（それぞれひとつずつ）

【EU(ドイツ、イギリス、フランスなど)】

質問	回答者数	まったく 影響力が ないと思う 0	(1)	(2)	(3)	(4)	(5)	(6)	(7)	(8)	(9)	非常に大 きな影響 力をもっ ていると 思う 10	非常に大 わらかな 考えなく もな影響 力をもっ ていない と思う (-)	
全体	791	10	3	16	20	39	134	140	146	134	45	43	55	8
		1.3	0.4	2.0	2.5	4.9	16.9	17.7	18.5	16.9	5.7	5.4	7.0	0.8

Q22.2次における国々は、現在、日本に対してどれくらい影響力をもっていると思いますか。「まったく影響力がないと思う」を0、「非常に大きな影響力をもっていると思う」を10として、0?10までの数字からお選びください。（それぞれひとつずつ）…つづき

【EU(ドイツ、イギリス、フランスなど)】

質問	回答者数	集計回答
影響力が ないと思う 0	791	0
全体	791	0.0

Q22.2次における国々は、現在、日本に対してどれくらい影響力をもっていると思いますか。「まったく影響力がないと思う」を0、「非常に大きな影響力をもっていると思う」を10として、0?10までの数字からお選びください。（それぞれひとつずつ）

【ASEAN(シンガポール、マレーシア、インドネシア、タイなど)】

質問	回答者数	まったく 影響力が ないと思う 0	(1)	(2)	(3)	(4)	(5)	(6)	(7)	(8)	(9)	非常に大 きな影響 力をもっ ていると 思う 10	非常に大 わらかな 考えなく もな影響 力をもっ ていない と思う (-)	
全体	791	7	6	14	15	43	130	139	127	120	67	57	99	7
		0.9	0.8	1.8	1.9	5.4	16.4	17.6	16.1	15.2	8.5	7.2	12.5	0.9

Q22.2次における国々は、現在、日本に対してどれくらい影響力をもっていると思いますか。「まったく影響力がないと思う」を0、「非常に大きな影響力をもっていると思う」を10として、0?10までの数字からお選びください。（それぞれひとつずつ）…つづき

【ASEAN(シンガポール、マレーシア、インドネシア、タイなど)】

質問	回答者数	集計回答
影響力が ないと思う 0	791	0
全体	791	0.0

全体	791	0
	0.0	

Q23.1では、これらの国々は、現在、日本に対してどれくらい影響力をもっていると思いますか。「まったく影響力がないと思う」を0、「非常に大きな影響力をもっていると思う」を10として、0?10までの数字からお選びください。(それぞれひとつずつ)
【アフリカ】

国別	回答者数	まったく 影響力が ないと思 う (0)	(1)	(2)	(3)	(4)	(5)	(6)	(7)	(8)	(9)	非常に大 きな影 響をも っている と思う (10)	非常に大 きな影 響が ない (-)	非常に大 きな影 響が ない (-)
全体	1548	4	0	3	2	8	21	35	105	241	246	812	48	13
		0.3	0.0	0.2	0.1	0.5	2.0	2.3	6.8	15.8	15.9	52.5	3.2	0.8

Q23.1では、これらの国々は、現在、日本に対してどれくらい影響力をもっていると思いますか。「まったく影響力がないと思う」を0、「非常に大きな影響力をもっていると思う」を10として、0?10までの数字からお選びください。(それぞれひとつずつ)・・・つづき
【アフリカ】

国別	回答者数	無回答
全体	1548	0
	0.0	

Q23.1では、これらの国々は、現在、日本に対してどれくらい影響力をもっていると思いますか。「まったく影響力がないと思う」を0、「非常に大きな影響力をもっていると思う」を10として、0?10までの数字からお選びください。(それぞれひとつずつ)
【中国】

国別	回答者数	まったく 影響力が ないと思 う (0)	(1)	(2)	(3)	(4)	(5)	(6)	(7)	(8)	(9)	非常に大 きな影 響をも っている と思う (10)	非常に大 きな影 響が ない (-)	非常に大 きな影 響が ない (-)
全体	1548	18	14	22	22	47	117	170	264	307	214	273	59	15
		1.2	0.9	1.4	1.4	3.0	7.6	11.2	17.1	19.9	13.8	17.7	3.8	1.0

Q23.1では、これらの国々は、現在、日本に対してどれくらい影響力をもっていると思いますか。「まったく影響力がないと思う」を0、「非常に大きな影響力をもっていると思う」を10として、0?10までの数字からお選びください。(それぞれひとつずつ)・・・つづき
【中国】

国別	回答者数	無回答
全体	1548	0
	0.0	

Q23.1では、これらの国々は、現在、日本に対してどれくらい影響力をもっていると思いますか。「まったく影響力がないと思う」を0、「非常に大きな影響力をもっていると思う」を10として、0?10までの数字からお選びください。(それぞれひとつずつ)
【インド】

国別	回答者数	まったく 影響力が ないと思 う (0)	(1)	(2)	(3)	(4)	(5)	(6)	(7)	(8)	(9)	非常に大 きな影 響をも っている と思う (10)	非常に大 きな影 響が ない (-)	非常に大 きな影 響が ない (-)
全体	1548	9	7	20	68	104	351	313	287	183	77	44	90	13
		0.6	0.5	1.3	4.4	6.7	22.7	20.2	17.3	11.8	5.0	2.8	5.8	0.8

Q23.1では、これらの国々は、現在、日本に対してどれくらい影響力をもっていると思いますか。「まったく影響力がないと思う」を0、「非常に大きな影響力をもっていると思う」を10として、0?10までの数字からお選びください。(それぞれひとつずつ)・・・つづき
【インド】

国別	回答者数	無回答
全体	1548	0
	0.0	

Q23.1では、これらの国々は、現在、日本に対してどれくらい影響力をもっていると思いますか。「まったく影響力がないと思う」を0、「非常に大きな影響力をもっていると思う」を10として、0?10までの数字からお選びください。(それぞれひとつずつ)
【ロシア】

国別	回答者数	まったく 影響力が ないと思 う (0)	(1)	(2)	(3)	(4)	(5)	(6)	(7)	(8)	(9)	非常に大 きな影 響をも っている と思う (10)	非常に大 きな影 響が ない (-)	非常に大 きな影 響が ない (-)
全体	1548	9	10	22	51	113	268	304	291	210	104	68	80	13
		0.6	0.6	1.4	3.3	7.3	17.3	19.7	18.8	13.6	7.1	4.3	5.2	0.8

Q23.1では、これらの国々は、現在、日本に対してどれくらい影響力をもっていると思いますか。「まったく影響力がないと思う」を0、「非常に大きな影響力をもっていると思う」を10として、0?10までの数字からお選びください。(それぞれひとつずつ)・・・つづき
【ロシア】

国別	回答者数	無回答
全体	1548	0
	0.0	

Q23.1では、これらの国々は、現在、日本に対してどれくらい影響力をもっていると思いますか。「まったく影響力がないと思う」を0、「非常に大きな影響力をもっていると思う」を10として、0?10までの数字からお選びください。(それぞれひとつずつ)
【韓国】

国別	回答者数	まったく 影響力が ないと思 う (0)	(1)	(2)	(3)	(4)	(5)	(6)	(7)	(8)	(9)	非常に大 きな影 響をも っている と思う (10)	非常に大 きな影 響が ない (-)	非常に大 きな影 響が ない (-)
全体	1548	73	57	78	99	122	229	259	225	158	98	63	69	18
		4.7	3.7	5.0	6.4	7.9	14.8	16.8	14.8	10.2	6.3	4.1	4.5	1.0

Q23.1では、これらの国々は、現在、日本に対してどれくらい影響力をもっていると思いますか。「まったく影響力がないと思う」を0、「非常に大きな影響力をもっていると思う」を10として、0?10までの数字からお選びください。(それぞれひとつずつ)・・・つづき
【韓国】

国別	回答者数	無回答
全体	1548	0
	0.0	

Q23.1では、これらの国々は、現在、日本に対してどれくらい影響力をもっていると思いますか。「まったく影響力がないと思う」を0、「非常に大きな影響力をもっていると思う」を10として、0?10までの数字からお選びください。(それぞれひとつずつ)
【サウジアラビア】

国別	回答者数	まったく 影響力が ないと思 う (0)	(1)	(2)	(3)	(4)	(5)	(6)	(7)	(8)	(9)	非常に大 きな影 響をも っている と思う (10)	非常に大 きな影 響が ない (-)	非常に大 きな影 響が ない (-)
全体	1548	7	9	23	47	102	281	271	261	227	121	100	81	13
		0.4	0.6	1.5	3.0	6.6	18.2	17.5	16.9	14.7	7.8	6.5	5.2	0.8

Q23.1では、これらの国々は、現在、日本に対してどれくらい影響力をもっていると思いますか。「まったく影響力がないと思う」を0、「非常に大きな影響力をもっていると思う」を10として、0?10までの数字からお選びください。(それぞれひとつずつ)・・・つづき
【サウジアラビア】

国別	回答者数	無回答
全体	1548	0
	0.0	

Q23.1では、これらの国々は、現在、日本に対してどれくらい影響力をもっていると思いますか。「まったく影響力がないと思う」を0、「非常に大きな影響力をもっていると思う」を10として、0?10までの数字からお選びください。(それぞれひとつずつ)
【台湾】

国別	回答者数	まったく 影響力が ないと思 う (0)	(1)	(2)	(3)	(4)	(5)	(6)	(7)	(8)	(9)	非常に大 きな影 響をも っている と思う (10)	非常に大 きな影 響が ない (-)	非常に大 きな影 響が ない (-)
全体	1548	18	38	74	124	181	258	263	198	131	36	22	67	15
		1.2	2.5	4.8	8.0	11.7	20.0	17.0	12.8	8.5	2.3	1.4	4.4	1.0

Q23.1では、これらの国々は、現在、日本に対してどれくらい影響力をもっていると思いますか。「まったく影響力がないと思う」を0、「非常に大きな影響力をもっていると思う」を10として、0?10までの数字からお選びください。(それぞれひとつずつ)・・・つづき
【台湾】

国別	回答者数	無回答
全体	1548	0
	0.0	

Q23.1では、これらの国々は、現在、日本に対してどれくらい影響力をもっていると思いますか。「まったく影響力がないと思う」を0、「非常に大きな影響力をもっていると思う」を10として、0?10までの数字からお選びください。(それぞれひとつずつ)
【北朝鮮】

国別	回答者数	まったく影響がないと思う(0)	(1)	(2)	(3)	(4)	(5)	(6)	(7)	(8)	(9)	非常に大それた大きな影響力をもっていると思う(10)	
全体	1546	138	134	124	133	123	109	106	147	139	76	78	22
		0.9	0.9	0.8	0.8	0.8	0.7	0.7	0.9	0.9	0.5	0.5	1.4

Q23.1では、これらの国々は、現在、日本に対してどれくらい影響力をもっていると思いますか。「まったく影響力がないと思う」を0、「非常に大きな影響力をもっていると思う」を10として、0?10までの数字からお選びください。(それぞれひとつずつ)【北朝鮮】

国別	回答者数	まったく影響がないと思う(0)
全体	1546	0

Q23.1では、これらの国々は、現在、日本に対してどれくらい影響力をもっていると思いますか。「まったく影響力がないと思う」を0、「非常に大きな影響力をもっていると思う」を10として、0?10までの数字からお選びください。(それぞれひとつずつ)【EU(ドイツ、イギリス、フランスなど)】

国別	回答者数	まったく影響がないと思う(0)	(1)	(2)	(3)	(4)	(5)	(6)	(7)	(8)	(9)	非常に大それた大きな影響力をもっていると思う(10)		
全体	1546	3	4	13	31	59	253	296	318	250	146	81	84	14
		0.2	0.3	0.8	2.0	3.8	16.4	19.1	20.6	16.2	9.1	5.2	6.4	0.9

Q23.1では、これらの国々は、現在、日本に対してどれくらい影響力をもっていると思いますか。「まったく影響力がないと思う」を0、「非常に大きな影響力をもっていると思う」を10として、0?10までの数字からお選びください。(それぞれひとつずつ)【EU(ドイツ、イギリス、フランスなど)】

国別	回答者数	まったく影響がないと思う(0)
全体	1546	0

Q23.1では、これらの国々は、現在、日本に対してどれくらい影響力をもっていると思いますか。「まったく影響力がないと思う」を0、「非常に大きな影響力をもっていると思う」を10として、0?10までの数字からお選びください。(それぞれひとつずつ)【ASEAN(シンガポール、マレーシア、インドネシア、タイなど)】

国別	回答者数	まったく影響がないと思う(0)	(1)	(2)	(3)	(4)	(5)	(6)	(7)	(8)	(9)	非常に大それた大きな影響力をもっていると思う(10)		
全体	1546	5	9	14	31	76	253	287	305	289	130	87	88	14
		0.3	0.6	0.9	2.0	4.9	16.4	18.6	19.7	17.4	8.4	4.3	5.8	0.9

Q23.1では、これらの国々は、現在、日本に対してどれくらい影響力をもっていると思いますか。「まったく影響力がないと思う」を0、「非常に大きな影響力をもっていると思う」を10として、0?10までの数字からお選びください。(それぞれひとつずつ)【ASEAN(シンガポール、マレーシア、インドネシア、タイなど)】

国別	回答者数	まったく影響がないと思う(0)
全体	1546	0

Q23.2では、これらの国々の人々は、世界における日本の影響力をどう考えていると思いますか。「まったく影響力がないと考えている」を0、「非常に大きな影響力をもっていると考えている」を10として、0?10までの数字からお選びください。(それぞれひとつずつ)【アメリカ】

国別	回答者数	まったく影響がないと考えている(0)	(1)	(2)	(3)	(4)	(5)	(6)	(7)	(8)	(9)	非常に大それた大きな影響力をもっていると考えている(10)		
全体	737	13	15	20	50	48	119	105	122	75	35	75	55	5
		1.8	2.0	2.7	6.8	6.5	16.1	14.2	16.6	10.2	4.7	10.2	7.5	0.7

Q23.2では、これらの国々の人々は、世界における日本の影響力をどう考えていると思いますか。「まったく影響力がないと考えている」を0、「非常に大きな影響力をもっていると考えている」を10として、0?10までの数字からお選びください。(それぞれひとつずつ)【アメリカ】

国別	回答者数	まったく影響がないと考えている(0)
全体	737	0

Q23.2では、これらの国々の人々は、世界における日本の影響力をどう考えていると思いますか。「まったく影響力がないと考えている」を0、「非常に大きな影響力をもっていると考えている」を10として、0?10までの数字からお選びください。(それぞれひとつずつ)【中国】

国別	回答者数	まったく影響がないと考えている(0)	(1)	(2)	(3)	(4)	(5)	(6)	(7)	(8)	(9)	非常に大それた大きな影響力をもっていると考えている(10)		
全体	737	43	15	43	60	67	119	88	100	71	30	40	56	7
		5.8	1.9	5.8	8.1	9.1	16.1	11.9	13.6	9.6	4.1	5.4	7.6	0.9

Q23.2では、これらの国々の人々は、世界における日本の影響力をどう考えていると思いますか。「まったく影響力がないと考えている」を0、「非常に大きな影響力をもっていると考えている」を10として、0?10までの数字からお選びください。(それぞれひとつずつ)【中国】

国別	回答者数	まったく影響がないと考えている(0)
全体	737	0

Q23.2では、これらの国々の人々は、世界における日本の影響力をどう考えていると思いますか。「まったく影響力がないと考えている」を0、「非常に大きな影響力をもっていると考えている」を10として、0?10までの数字からお選びください。(それぞれひとつずつ)【インド】

国別	回答者数	まったく影響がないと考えている(0)	(1)	(2)	(3)	(4)	(5)	(6)	(7)	(8)	(9)	非常に大それた大きな影響力をもっていると考えている(10)		
全体	737	18	8	22	40	64	108	126	113	58	29	18	72	5
		2.4	1.1	3.0	5.4	8.7	14.6	17.1	15.5	7.9	3.9	2.4	9.8	0.7

Q23.2では、これらの国々の人々は、世界における日本の影響力をどう考えていると思いますか。「まったく影響力がないと考えている」を0、「非常に大きな影響力をもっていると考えている」を10として、0?10までの数字からお選びください。(それぞれひとつずつ)【インド】

国別	回答者数	まったく影響がないと考えている(0)
全体	737	0

Q23.2では、これらの国々の人々は、世界における日本の影響力をどう考えていると思いますか。「まったく影響力がないと考えている」を0、「非常に大きな影響力をもっていると考えている」を10として、0?10までの数字からお選びください。(それぞれひとつずつ)【ロシア】

国別	回答者数	まったく影響がないと考えている(0)	(1)	(2)	(3)	(4)	(5)	(6)	(7)	(8)	(9)	非常に大それた大きな影響力をもっていると考えている(10)		
全体	737	32	11	31	55	96	165	119	79	56	19	16	68	8
		4.3	1.5	4.2	7.5	13.0	22.4	16.1	10.7	7.6	2.4	2.2	9.2	1.0

Q23.2では、これらの国々の人々は、世界における日本の影響力をどう考えていると思いますか。「まったく影響力がないと考えている」を0、「非常に大きな影響力をもっていると考えている」を10として、0?10までの数字からお選びください。(それぞれひとつずつ)【ロシア】


国別	回答者数	まったく影響がないと考えている(0)
全体	737	0

Q23.2では、これらの国々の人々は、世界における日本の影響力をどう考えていると思いますか。「まったく影響力がないと考えている」を0、「非常に大きな影響力をもっていると考えている」を10として、0?10までの数字からお選びください。(それぞれひとつずつ)【韓国】

国別	回答者数	まったく影響がないと考えている(0)	(1)	(2)	(3)	(4)	(5)	(6)	(7)	(8)	(9)	非常に大それた大きな影響力をもっていると考えている(10)		
全体	737	47	17	36	72	72	129	118	85	48	23	25	99	7
		6.4	2.3	4.9	9.8	9.8	17.4	16.0	11.5	6.5	3.1	3.4	13.4	0.9

Q23.2では、これらの国々の人々は、世界における日本の影響力をどう考えていると思いますか。「まったく影響力がないと考えている」を0、「非常に大きな影響力をもっていると考えている」を10として、0?10までの数字からお選びください。(それぞれひとつずつ)

【韓国】



Q23.2では、これらの国々の人々は、世界における日本の影響力をどう考えていると思いますか。「まったく影響力がないと考えている」を0、「非常に大きな影響力をもっていると考えている」を10として、0?10までの数字からお選びください。(それぞれひとつずつ)

【ウガンダラビア】



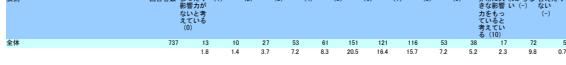
Q23.2では、これらの国々の人々は、世界における日本の影響力をどう考えていると思いますか。「まったく影響力がないと考えている」を0、「非常に大きな影響力をもっていると考えている」を10として、0?10までの数字からお選びください。(それぞれひとつずつ)

【ウガンダラビア】




Q23.2では、これらの国々の人々は、世界における日本の影響力をどう考えていると思いますか。「まったく影響力がないと考えている」を0、「非常に大きな影響力をもっていると考えている」を10として、0?10までの数字からお選びください。(それぞれひとつずつ)

【台湾】



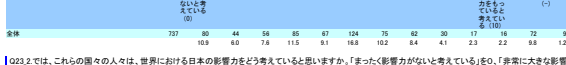
Q23.2では、これらの国々の人々は、世界における日本の影響力をどう考えていると思いますか。「まったく影響力がないと考えている」を0、「非常に大きな影響力をもっていると考えている」を10として、0?10までの数字からお選びください。(それぞれひとつずつ)

【台湾】



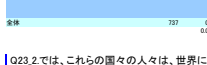
Q23.2では、これらの国々の人々は、世界における日本の影響力をどう考えていると思いますか。「まったく影響力がないと考えている」を0、「非常に大きな影響力をもっていると考えている」を10として、0?10までの数字からお選びください。(それぞれひとつずつ)

【北朝鮮】



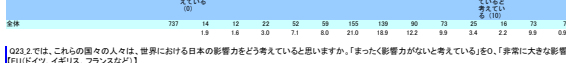
Q23.2では、これらの国々の人々は、世界における日本の影響力をどう考えていると思いますか。「まったく影響力がないと考えている」を0、「非常に大きな影響力をもっていると考えている」を10として、0?10までの数字からお選びください。(それぞれひとつずつ)

【北朝鮮】



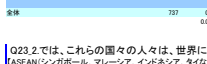
Q23.2では、これらの国々の人々は、世界における日本の影響力をどう考えていると思いますか。「まったく影響力がないと考えている」を0、「非常に大きな影響力をもっていると考えている」を10として、0?10までの数字からお選びください。(それぞれひとつずつ)

【EU(ドイツ、イギリス、フランスなど)】



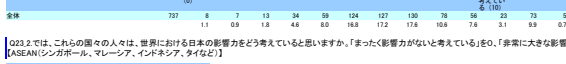
Q23.2では、これらの国々の人々は、世界における日本の影響力をどう考えていると思いますか。「まったく影響力がないと考えている」を0、「非常に大きな影響力をもっていると考えている」を10として、0?10までの数字からお選びください。(それぞれひとつずつ)

【EU(ドイツ、イギリス、フランスなど)】



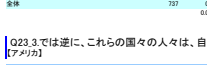
Q23.2では、これらの国々の人々は、世界における日本の影響力をどう考えていると思いますか。「まったく影響力がないと考えている」を0、「非常に大きな影響力をもっていると考えている」を10として、0?10までの数字からお選びください。(それぞれひとつずつ)

【ASEAN(シンガポール、マレーシア、インドネシア、タイなど)】



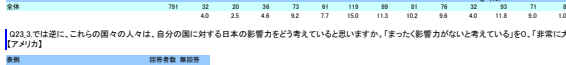
Q23.2では、これらの国々の人々は、世界における日本の影響力をどう考えていると思いますか。「まったく影響力がないと考えている」を0、「非常に大きな影響力をもっていると考えている」を10として、0?10までの数字からお選びください。(それぞれひとつずつ)

【ASEAN(シンガポール、マレーシア、インドネシア、タイなど)】



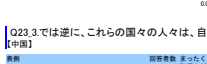
Q23.3では逆に、これらの国々の人々は、自分の国に対する日本の影響力をどう考えていると思いますか。「まったく影響力がないと考えている」を0、「非常に大きな影響力をもっていると考えている」を10として、0?10までの数字からお選びください。(それぞれひとつずつ)

【アメリカ】



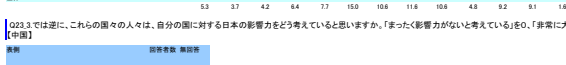
Q23.3では逆に、これらの国々の人々は、自分の国に対する日本の影響力をどう考えていると思いますか。「まったく影響力がないと考えている」を0、「非常に大きな影響力をもっていると考えている」を10として、0?10までの数字からお選びください。(それぞれひとつずつ)

【アメリカ】



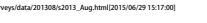
Q23.3では逆に、これらの国々の人々は、自分の国に対する日本の影響力をどう考えていると思いますか。「まったく影響力がないと考えている」を0、「非常に大きな影響力をもっていると考えている」を10として、0?10までの数字からお選びください。(それぞれひとつずつ)

【中国】



Q23.3では逆に、これらの国々の人々は、自分の国に対する日本の影響力をどう考えていると思いますか。「まったく影響力がないと考えている」を0、「非常に大きな影響力をもっていると考えている」を10として、0?10までの数字からお選びください。(それぞれひとつずつ)

【中国】



全体	791	0
		0.0

Q23.3では逆に、これらの国々の人々は、自分の国に対する日本の影響力をどう考えていると思いますか。「まったく影響力がないと考えている」を0、「非常に大きな影響力をもっていると考えている」を10として、0710までの数字からお選びください。(それぞれひとつずつ)
【ロシア】

質問	回答者数	まったく影響力がないと考えている(0)	(1)	(2)	(3)	(4)	(5)	(6)	(7)	(8)	(9)	非常に大きな影響力をもっている(10)	
非常に大それたな考えだか きな影響い(-)ない(+)													
全体	791	22	24	32	49	75	102	102	99	44	26	24	95
		2.8	3.0	4.0	6.2	9.5	12.9	12.9	12.5	5.8	3.3	3.0	12.0

Q23.3では逆に、これらの国々の人々は、自分の国に対する日本の影響力をどう考えていると思いますか。「まったく影響力がないと考えている」を0、「非常に大きな影響力をもっていると考えている」を10として、0710までの数字からお選びください。(それぞれひとつずつ)・・・つづき
【ロシア】

質問	回答者数	無回答
全体	791	0

Q23.3では逆に、これらの国々の人々は、自分の国に対する日本の影響力をどう考えていると思いますか。「まったく影響力がないと考えている」を0、「非常に大きな影響力をもっていると考えている」を10として、0710までの数字からお選びください。(それぞれひとつずつ)
【ロシア】

質問	回答者数	まったく影響力がないと考えている(0)	(1)	(2)	(3)	(4)	(5)	(6)	(7)	(8)	(9)	非常に大それたな考えだか きな影響い(-)ない(+)	
非常に大それたな考えだか きな影響い(-)ない(+)													
全体	791	28	35	49	62	92	172	103	63	36	19	34	90
		3.5	4.4	6.2	7.8	11.6	21.7	13.0	8.0	4.6	2.4	4.3	11.4

Q23.3では逆に、これらの国々の人々は、自分の国に対する日本の影響力をどう考えていると思いますか。「まったく影響力がないと考えている」を0、「非常に大きな影響力をもっていると考えている」を10として、0710までの数字からお選びください。(それぞれひとつずつ)・・・つづき
【ロシア】

質問	回答者数	無回答
全体	791	0

Q23.3では逆に、これらの国々の人々は、自分の国に対する日本の影響力をどう考えていると思いますか。「まったく影響力がないと考えている」を0、「非常に大きな影響力をもっていると考えている」を10として、0710までの数字からお選びください。(それぞれひとつずつ)
【韓国】

質問	回答者数	まったく影響力がないと考えている(0)	(1)	(2)	(3)	(4)	(5)	(6)	(7)	(8)	(9)	非常に大それたな考えだか きな影響い(-)ない(+)	
非常に大それたな考えだか きな影響い(-)ない(+)													
全体	791	39	31	34	46	66	121	81	100	75	36	34	73
		4.9	3.9	4.3	5.7	8.3	15.3	10.2	12.6	9.5	4.8	8.4	9.2

Q23.3では逆に、これらの国々の人々は、自分の国に対する日本の影響力をどう考えていると思いますか。「まったく影響力がないと考えている」を0、「非常に大きな影響力をもっていると考えている」を10として、0710までの数字からお選びください。(それぞれひとつずつ)・・・つづき
【韓国】

質問	回答者数	無回答
全体	791	0

Q23.3では逆に、これらの国々の人々は、自分の国に対する日本の影響力をどう考えていると思いますか。「まったく影響力がないと考えている」を0、「非常に大きな影響力をもっていると考えている」を10として、0710までの数字からお選びください。(それぞれひとつずつ)
【ウクライナ】

質問	回答者数	まったく影響力がないと考えている(0)	(1)	(2)	(3)	(4)	(5)	(6)	(7)	(8)	(9)	非常に大それたな考えだか きな影響い(-)ない(+)	
非常に大それたな考えだか きな影響い(-)ない(+)													
全体	791	33	34	43	64	92	181	89	55	33	18	29	83
		4.2	4.3	5.3	8.0	11.6	22.9	11.3	7.0	4.2	2.3	3.7	11.8

Q23.3では逆に、これらの国々の人々は、自分の国に対する日本の影響力をどう考えていると思いますか。「まったく影響力がないと考えている」を0、「非常に大きな影響力をもっていると考えている」を10として、0710までの数字からお選びください。(それぞれひとつずつ)・・・つづき
【ウクライナ】

質問	回答者数	無回答
全体	791	0

Q23.3では逆に、これらの国々の人々は、自分の国に対する日本の影響力をどう考えていると思いますか。「まったく影響力がないと考えている」を0、「非常に大きな影響力をもっていると考えている」を10として、0710までの数字からお選びください。(それぞれひとつずつ)
【台湾】

質問	回答者数	まったく影響力がないと考えている(0)	(1)	(2)	(3)	(4)	(5)	(6)	(7)	(8)	(9)	非常に大それたな考えだか きな影響い(-)ない(+)	
非常に大それたな考えだか きな影響い(-)ない(+)													
全体	791	10	16	27	37	58	174	116	106	32	44	33	90
		1.3	2.0	3.4	4.7	7.3	22.0	14.7	13.4	4.1	5.6	4.2	11.4

Q23.3では逆に、これらの国々の人々は、自分の国に対する日本の影響力をどう考えていると思いますか。「まったく影響力がないと考えている」を0、「非常に大きな影響力をもっていると考えている」を10として、0710までの数字からお選びください。(それぞれひとつずつ)・・・つづき
【台湾】

質問	回答者数	無回答
全体	791	0

Q23.3では逆に、これらの国々の人々は、自分の国に対する日本の影響力をどう考えていると思いますか。「まったく影響力がないと考えている」を0、「非常に大きな影響力をもっていると考えている」を10として、0710までの数字からお選びください。(それぞれひとつずつ)
【北朝鮮】

質問	回答者数	まったく影響力がないと考えている(0)	(1)	(2)	(3)	(4)	(5)	(6)	(7)	(8)	(9)	非常に大それたな考えだか きな影響い(-)ない(+)	
非常に大それたな考えだか きな影響い(-)ない(+)													
全体	791	95	46	57	70	49	138	64	56	43	23	110	90
		12.0	5.8	7.2	8.8	6.2	17.4	8.1	7.1	5.4	2.9	13.9	11.4

Q23.3では逆に、これらの国々の人々は、自分の国に対する日本の影響力をどう考えていると思いますか。「まったく影響力がないと考えている」を0、「非常に大きな影響力をもっていると考えている」を10として、0710までの数字からお選びください。(それぞれひとつずつ)・・・つづき
【北朝鮮】

質問	回答者数	無回答
全体	791	0

Q23.3では逆に、これらの国々の人々は、自分の国に対する日本の影響力をどう考えていると思いますか。「まったく影響力がないと考えている」を0、「非常に大きな影響力をもっていると考えている」を10として、0710までの数字からお選びください。(それぞれひとつずつ)
【EU(ドイツ、イギリス、フランスなど)】

質問	回答者数	まったく影響力がないと考えている(0)	(1)	(2)	(3)	(4)	(5)	(6)	(7)	(8)	(9)	非常に大それたな考えだか きな影響い(-)ない(+)	
非常に大それたな考えだか きな影響い(-)ない(+)													
全体	791	23	26	45	50	63	207	112	74	48	18	29	89
		2.9	3.3	5.7	6.3	8.0	26.2	14.2	9.4	6.1	2.3	3.7	11.3

Q23.3では逆に、これらの国々の人々は、自分の国に対する日本の影響力をどう考えていると思いますか。「まったく影響力がないと考えている」を0、「非常に大きな影響力をもっていると考えている」を10として、0710までの数字からお選びください。(それぞれひとつずつ)・・・つづき
【EU(ドイツ、イギリス、フランスなど)】

質問	回答者数	無回答
全体	791	0

Q23.3では逆に、これらの国々の人々は、自分の国に対する日本の影響力をどう考えていると思いますか。「まったく影響力がないと考えている」を0、「非常に大きな影響力をもっていると考えている」を10として、0710までの数字からお選びください。(それぞれひとつずつ)
【ASEAN(シンガポール、マレーシア、インドネシア、タイなど)】

質問	回答者数	まったく (1)	(2)	(3)	(4)	(5)	(6)	(7)	(8)	(9)	非常に大 かわからぬ 賛えたく	賛えたく	いい (10)	いい (1)	いい (1)	いい (1)	
全体	791	11	10	18	32	45	155	108	115	100	49	47	91	7			

Q23.3では逆に、これらの国々の人々は、自分の国に対する日本の影響力をどう考えていると思いますか。「まったく影響力がないと考えている」を0、「非常に大きな影響力を持っていると考えている」を10として、0~10までの数字からお選びください。(それぞれひとつずつ)・・・つづき
【ASEAN(シンガポール、マレーシア、インドネシア、タイなど)】

質問	回答者数	まったく
全体	791	0.0

Q24.1.1.次に、日本の開発途上国に対する援助についてお伺いします。政府は「政府開発援助(ODA)」を、外交を推進し国際貢献を果たす上で最も重要な外交手段の一つと位置づけて行っています。あなたは、こうした援助を今後増やしていくべきだと思いますか、減らしていくべきだと思いますか。(ひとつだけ)

質問	回答者数	増やして	どちらか	増やそう	減らそう	どちらか	減らさなく	賛えたく	賛えたく	賛えたく
全体	3074	0	0	0	0	0	0	0	0	3074

Q24.1.2.政府開発援助に関しては、さまざまな意見があります。あなたは、次のそれぞれの意見について、どう思いますか。(それぞれひとつずつ)
【貧困に苦しむ開発途上国の人々を援助することは、人道的に当然である】

質問	回答者数	そう思う	どちらか	どちらか	そう思わ	賛えたく	賛えたく	賛えたく
全体	3074	0	0	0	0	0	0	3074

Q24.1.2.政府開発援助に関しては、さまざまな意見があります。あなたは、次のそれぞれの意見について、どう思いますか。(それぞれひとつずつ)
【開発途上国が直面する課題は、日本を含む国際社会が援助して解決しなければならぬ】

質問	回答者数	そう思う	どちらか	どちらか	そう思わ	賛えたく	賛えたく	賛えたく
全体	3074	0	0	0	0	0	0	3074

Q24.1.2.政府開発援助に関しては、さまざまな意見があります。あなたは、次のそれぞれの意見について、どう思いますか。(それぞれひとつずつ)
【開発途上国に対する援助は、日本にとって重要な外交手段の一つである】

質問	回答者数	そう思う	どちらか	どちらか	そう思わ	賛えたく	賛えたく	賛えたく
全体	3074	0	0	0	0	0	0	3074

Q24.1.2.政府開発援助に関しては、さまざまな意見があります。あなたは、次のそれぞれの意見について、どう思いますか。(それぞれひとつずつ)
【開発途上国に対する援助は、食料や資源・エネルギーの確保につながる】

質問	回答者数	そう思う	どちらか	どちらか	そう思わ	賛えたく	賛えたく	賛えたく
全体	3074	0	0	0	0	0	0	3074

Q24.1.2.政府開発援助に関しては、さまざまな意見があります。あなたは、次のそれぞれの意見について、どう思いますか。(それぞれひとつずつ)
【開発途上国に対する援助は、日本の経済発展につながる】

質問	回答者数	そう思う	どちらか	どちらか	そう思わ	賛えたく	賛えたく	賛えたく
全体	3074	0	0	0	0	0	0	3074

Q24.1.2.政府開発援助に関しては、さまざまな意見があります。あなたは、次のそれぞれの意見について、どう思いますか。(それぞれひとつずつ)
【開発途上国を援助するほどの余裕が今の日本にはない】

質問	回答者数	そう思う	どちらか	どちらか	そう思わ	賛えたく	賛えたく	賛えたく
全体	3074	0	0	0	0	0	0	3074

Q24.1.2.政府開発援助に関しては、さまざまな意見があります。あなたは、次のそれぞれの意見について、どう思いますか。(それぞれひとつずつ)
【援助を必要としない国に対しては援助を行っている】

質問	回答者数	そう思う	どちらか	どちらか	そう思わ	賛えたく	賛えたく	賛えたく
全体	3074	0	0	0	0	0	0	3074

Q24.1.2.政府開発援助に関しては、さまざまな意見があります。あなたは、次のそれぞれの意見について、どう思いますか。(それぞれひとつずつ)
【開発途上国を援助しても見返りが無い】

質問	回答者数	そう思う	どちらか	どちらか	そう思わ	賛えたく	賛えたく	賛えたく
全体	3074	0	0	0	0	0	0	3074

Q24.1.2.政府開発援助に関しては、さまざまな意見があります。あなたは、次のそれぞれの意見について、どう思いますか。(それぞれひとつずつ)
【開発途上国に対する援助は、真に援助を必要とする人々に届いていない】

質問	回答者数	そう思う	どちらか	どちらか	そう思わ	賛えたく	賛えたく	賛えたく
全体	3074	0	0	0	0	0	0	3074

Q24.1.2.政府開発援助に関しては、さまざまな意見があります。あなたは、次のそれぞれの意見について、どう思いますか。(それぞれひとつずつ)
【援助はかえって開発途上国の自立を妨げている】

質問	回答者数	そう思う	どちらか	どちらか	そう思わ	賛えたく	賛えたく	賛えたく
全体	3074	0	0	0	0	0	0	3074

Q24.2.1.次に、アフリカ諸国に対する日本の援助についてお伺いします。政府は「政府開発援助(ODA)」を、外交を推進し国際貢献を果たす上で最も重要な外交手段の一つと位置づけて行っています。あなたは、アフリカの国々に向けたこうした援助を今後増やしていくべきだと思いますか、減らしていくべきだと思いますか。(ひとつだけ)

質問	回答者数	増やして	どちらか	増やそう	減らそう	どちらか	減らさなく	賛えたく	賛えたく	賛えたく
全体	3074	0	0	0	0	0	0	0	0	3074

Q24.2.2.政府開発援助に関しては、さまざまな意見があります。あなたは、次のそれぞれの意見について、どう思いますか。(それぞれひとつずつ)
【貧困に苦しむアフリカの国々の人々を援助することは、人道的に当然である】

質問	回答者数	そう思う	どちらか	どちらか	そう思わ	賛えたく	賛えたく	賛えたく
全体	3074	0	0	0	0	0	0	3074

ない								
全体	3074	0	0	0	0	0	0	3074
		0.0	0.0	0.0	0.0	0.0	0.0	100.0

Q24.2.2 政府開発援助に関しては、さまざまな意見があります。あなたは、次のそれぞれの意見について、どう思いますか。(それぞれひとつずつ)
【アフリカの国々に直資する課題は、日本を含む国際社会が援助して解決しなければならない】

賛成	賛成者数	そう思う	どちらか そう思う	どちらか そう思わない	賛えたく 無助答
	3074	0	0	0	3074
		0.0	0.0	0.0	100.0

Q24.2.2 政府開発援助に関しては、さまざまな意見があります。あなたは、次のそれぞれの意見について、どう思いますか。(それぞれひとつずつ)
【アフリカの国々に対する援助は、日本にとって重要な外字手段の一つである】

賛成	賛成者数	そう思う	どちらか そう思う	どちらか そう思わない	賛えたく 無助答
	3074	0	0	0	3074
		0.0	0.0	0.0	100.0

Q24.2.2 政府開発援助に関しては、さまざまな意見があります。あなたは、次のそれぞれの意見について、どう思いますか。(それぞれひとつずつ)
【アフリカの国々に対する援助は、食料や資源・エネルギーの確保につながる】

賛成	賛成者数	そう思う	どちらか そう思う	どちらか そう思わない	賛えたく 無助答
	3074	0	0	0	3074
		0.0	0.0	0.0	100.0

Q24.2.2 政府開発援助に関しては、さまざまな意見があります。あなたは、次のそれぞれの意見について、どう思いますか。(それぞれひとつずつ)
【アフリカの国々に対する援助は、日本の経済発展につながる】

賛成	賛成者数	そう思う	どちらか そう思う	どちらか そう思わない	賛えたく 無助答
	3074	0	0	0	3074
		0.0	0.0	0.0	100.0

Q24.2.2 政府開発援助に関しては、さまざまな意見があります。あなたは、次のそれぞれの意見について、どう思いますか。(それぞれひとつずつ)
【アフリカの国々を援助するほどの余裕が今の日本にはない】

賛成	賛成者数	そう思う	どちらか そう思う	どちらか そう思わない	賛えたく 無助答
	3074	0	0	0	3074
		0.0	0.0	0.0	100.0

Q24.2.2 政府開発援助に関しては、さまざまな意見があります。あなたは、次のそれぞれの意見について、どう思いますか。(それぞれひとつずつ)
【援助を必要としないアフリカの国々に対しても援助を行っている】

賛成	賛成者数	そう思う	どちらか そう思う	どちらか そう思わない	賛えたく 無助答
	3074	0	0	0	3074
		0.0	0.0	0.0	100.0

Q24.2.2 政府開発援助に関しては、さまざまな意見があります。あなたは、次のそれぞれの意見について、どう思いますか。(それぞれひとつずつ)
【アフリカの国々を援助しても見返りが無い】

賛成	賛成者数	そう思う	どちらか そう思う	どちらか そう思わない	賛えたく 無助答
	3074	0	0	0	3074
		0.0	0.0	0.0	100.0

Q24.2.2 政府開発援助に関しては、さまざまな意見があります。あなたは、次のそれぞれの意見について、どう思いますか。(それぞれひとつずつ)
【アフリカの国々に対する援助は、真に援助を必要とする人々に届いていない】

賛成	賛成者数	そう思う	どちらか そう思う	どちらか そう思わない	賛えたく 無助答
	3074	0	0	0	3074
		0.0	0.0	0.0	100.0

Q24.2.2 政府開発援助に関しては、さまざまな意見があります。あなたは、次のそれぞれの意見について、どう思いますか。(それぞれひとつずつ)
【援助はかえってアフリカの国々の自立を妨げている】

賛成	賛成者数	そう思う	どちらか そう思う	どちらか そう思わない	賛えたく 無助答
	3074	0	0	0	3074
		0.0	0.0	0.0	100.0

Q25.(ひとつだけ)

賛成	賛成者数	賛成	反対	どちらか 賛成	どちらか 反対	賛えたく 無助答
	3074	1067	888	810	222	27
		34.4	28.9	26.4	9.2	0.8

Q26.消費税については、税率を引き上げるべきだと考える人もいれば、引き上げるべきでないと考える人もいます。あなたの意見は、どちらに近いですか。(ひとつだけ)
【引き上げるべきである⇨引き上げるべきでない】

賛成	賛成者数	近い	近い	近い	3	無助答
	3074	1341	1642	91	0	
		43.6	53.4	3.0	0.0	

Q27.まとめますと、消費税について、政党は2012年以前\$Aa27aを、また候補者\$Aa27cを、主張しました。この状況をふまえると、あなたは、この政党と候補者を、それぞれの程度好きあるいは嫌いですか。政党
【政党】

賛成	賛成者数	この政党 を大変好 びます	この政党 を少し好 びます	この政党 を好ま ず	この政党 を嫌 います	この政党 を嫌 う ない	賛えたく 無助答
	3074	86	420	1177	639	541	211
		2.8	13.7	38.3	20.8	17.6	6.9

Q27.まとめますと、消費税について、政党は2012年以前\$Aa27aを、また候補者\$Aa27cを、主張しました。この状況をふまえると、あなたは、この政党と候補者を、それぞれの程度好きあるいは嫌いですか。候補者
【候補者】

賛成	賛成者数	この候補 者を大変 好みます	この候補 者を少し 好みます	この候補 者を好 ま ず	この候補 者を嫌 います	この候補 者を嫌 う ない	賛えたく 無助答
	3074	102	485	1088	619	579	211
		3.3	16.1	34.7	20.1	18.8	6.9

Q27SQ1.あなたは「この政党を好きでも嫌いでもない」とお答えになりましたが、いってどちらかというすれば、「好き」の方でしょうか、「嫌い」の方でしょうか。(ひとつだけ)

賛成	賛成者数	どちらか 好き	どちらか 嫌い	どちらか も賛成 ない	賛えたく 無助答

全体	1177	263	388	535	11	0
	22.3	21.3	45.5	45.9	0.9	0.0

Q27S02.あなたは「この候補者を好きでも嫌いでもない」とお答えになりましたが、してどちらかというすれば、「好き」の方でしょうか、「嫌い」の方でしょうか。(ひとつだけ)

賛成	既婚者数	どちらか	どちらか	どちらか	どちらか	既婚者数
	嫌い	嫌い	嫌い	嫌い	嫌い	嫌い

全体	1088	210	345	501	12	0
	19.7	32.3	48.9	45.9	1.1	0.0

Q28.もう一度、状況をまとめますと、消費税について、政党は2012年以前\$Aq27pを、また候補者\$Aq27cを、主張しました。さて、この状況からすると、この政党について、あなたは、次にあげる特徴がそれぞれどのくらいあてはまると思われますか。(それぞれひとつづつ)【この政党は、誠実である】

賛成	既婚者数	きつめて	とてもよ	ほがほが	少し強て	ほとんど	既婚者数
	よく強て	く強ては	に強ては	強ては	強ては	強ては	強ては

全体	3074	65	195	408	545	1458	253	0
	2.1	6.3	13.3	13.1	14.8	47.5	8.2	0.0

Q28.もう一度、状況をまとめますと、消費税について、政党は2012年以前\$Aq27pを、また候補者\$Aq27cを、主張しました。さて、この状況からすると、この政党について、あなたは、次にあげる特徴がそれぞれどのくらいあてはまると思われますか。(それぞれひとつづつ)【この政党には、政権担当能力がある】

賛成	既婚者数	きつめて	とてもよ	ほがほが	少し強て	ほとんど	既婚者数
	よく強て	く強ては	に強ては	強ては	強ては	強ては	強ては

全体	3074	54	208	585	590	1344	293	0
	1.8	6.8	19.0	19.2	43.7	43.7	9.5	0.0

Q28.もう一度、状況をまとめますと、消費税について、政党は2012年以前\$Aq27pを、また候補者\$Aq27cを、主張しました。さて、この状況からすると、この政党について、あなたは、次にあげる特徴がそれぞれどのくらいあてはまると思われますか。(それぞれひとつづつ)【この政党は、新しい考えを受け入れる】

賛成	既婚者数	きつめて	とてもよ	ほがほが	少し強て	ほとんど	既婚者数
	よく強て	く強ては	に強ては	強ては	強ては	強ては	強ては

全体	3074	48	191	674	730	1172	259	0
	1.6	6.2	21.9	22.1	23.8	38.1	8.4	0.0

Q28.もう一度、状況をまとめますと、消費税について、政党は2012年以前\$Aq27pを、また候補者\$Aq27cを、主張しました。さて、この状況からすると、この政党について、あなたは、次にあげる特徴がそれぞれどのくらいあてはまると思われますか。(それぞれひとつづつ)【この政党には、リーダーシップがある】

賛成	既婚者数	きつめて	とてもよ	ほがほが	少し強て	ほとんど	既婚者数
	よく強て	く強ては	に強ては	強ては	強ては	強ては	強ては

全体	3074	54	199	582	548	1411	279	0
	1.8	6.5	19.3	17.8	46.8	46.1	9.1	0.0

Q28.もう一度、状況をまとめますと、消費税について、政党は2012年以前\$Aq27pを、また候補者\$Aq27cを、主張しました。さて、この状況からすると、この政党について、あなたは、次にあげる特徴がそれぞれどのくらいあてはまると思われますか。(それぞれひとつづつ)【この政党は、よくまとまっている】

賛成	既婚者数	きつめて	とてもよ	ほがほが	少し強て	ほとんど	既婚者数
	よく強て	く強ては	に強ては	強ては	強ては	強ては	強ては

全体	3074	60	193	577	522	1490	332	0
	2.0	6.3	18.8	17.0	48.5	48.5	7.5	0.0

Q29.参考までに、もう一度状況をまとめますと、消費税について、政党は2012年以前\$Aq27pを、また候補者\$Aq27cを、主張しました。この候補者については、次にあげる特徴がそれぞれどのくらいあてはまると思われますか。(それぞれひとつづつ)【この候補者は、誠実である】

賛成	既婚者数	きつめて	とてもよ	ほがほが	わずかに	ほとんど	既婚者数
	よく強て	く強ては	に強ては	強ては	強ては	強ては	強ては

全体	3074	86	280	670	649	1138	271	0
	2.8	9.1	21.8	21.1	21.1	37.0	8.8	0.0

Q29.参考までに、もう一度状況をまとめますと、消費税について、政党は2012年以前\$Aq27pを、また候補者\$Aq27cを、主張しました。この候補者については、次にあげる特徴がそれぞれどのくらいあてはまると思われますか。(それぞれひとつづつ)【この候補者は、はばい強い知識を持っている】

賛成	既婚者数	きつめて	とてもよ	ほがほが	わずかに	ほとんど	既婚者数
	よく強て	く強ては	に強ては	強ては	強ては	強ては	強ては

全体	3074	35	169	651	775	1130	314	0
	1.1	5.5	21.2	25.2	38.8	36.8	10.2	0.0

Q29.参考までに、もう一度状況をまとめますと、消費税について、政党は2012年以前\$Aq27pを、また候補者\$Aq27cを、主張しました。この候補者については、次にあげる特徴がそれぞれどのくらいあてはまると思われますか。(それぞれひとつづつ)【この候補者は、新しい考えを受け入れる】

賛成	既婚者数	きつめて	とてもよ	ほがほが	わずかに	ほとんど	既婚者数
	よく強て	く強ては	に強ては	強ては	強ては	強ては	強ては

全体	3074	51	231	735	744	1041	277	0
	1.7	7.4	23.9	24.2	24.2	33.9	9.0	0.0

Q29.参考までに、もう一度状況をまとめますと、消費税について、政党は2012年以前\$Aq27pを、また候補者\$Aq27cを、主張しました。この候補者については、次にあげる特徴がそれぞれどのくらいあてはまると思われますか。(それぞれひとつづつ)【この候補者には、リーダーシップがある】

賛成	既婚者数	きつめて	とてもよ	ほがほが	わずかに	ほとんど	既婚者数
	よく強て	く強ては	に強ては	強ては	強ては	強ては	強ては

全体	3074	44	174	595	633	1335	293	0
	1.4	5.7	19.4	20.6	43.4	43.4	9.5	0.0

Q29.参考までに、もう一度状況をまとめますと、消費税について、政党は2012年以前\$Aq27pを、また候補者\$Aq27cを、主張しました。この候補者については、次にあげる特徴がそれぞれどのくらいあてはまると思われますか。(それぞれひとつづつ)【この候補者は、所属政党に忠実である】

賛成	既婚者数	きつめて	とてもよ	ほがほが	わずかに	ほとんど	既婚者数
	よく強て	く強ては	に強ては	強ては	強ては	強ては	強ては

全体	3074	105	284	538	554	1384	259	0
	3.4	9.3	17.5	17.7	45.0	45.0	8.4	0.0

Q30.1.最後の質問の前に、念のため、いま一度状況をまとめますと、消費税について、政党は2012年以前\$Aq27pを、また候補者\$Aq27cを、主張しました。この政党が、今後将来において、消費税率の引き上げを\$Axt1するために力を尽くす可能性は、どの程度あると思えますか。(ひとつだけ)

賛成	既婚者数	その可能	その可能	その可能	その可能	既婚者数
	特は、大	特は、中	特は、小	特は、中	特は、中	特は、中

全体	3074	393	717	823	527	480	174	0
	12.8	23.3	23.3	27.1	17.1	15.6	5.7	0.0

Q30.2.では、この候補者が、今後将来において引き上げを\$Axt2するために尽力する可能性については、どの程度あると思えますか。(ひとつだけ)

賛成	既婚者数	その可能	その可能	その可能	その可能	既婚者数
	特は、大	特は、中	特は、小	特は、中	特は、中	特は、中

全体	3074	239	589	931	644	572	179	0
	7.8	19.2	30.3	30.3	21.0	18.6	5.8	0.0

F1.まず、あなたの性別をお答えください。(ひとつだけ)

賛成	既婚者数	男性	女性	既婚者数
	嫌い	嫌い	嫌い	嫌い

全体	3074	1557	1498	19	0
	50.7	48.7	48.7	0.6	0.0

F2.年齢は、おいくつですか。(ひとつだけ)

表例 回答者数 19歳以下 20歳 21歳 22歳 23歳 24歳 25歳 26歳 27歳 28歳 29歳 30歳 31歳
全体 3074 1 30 46 46 22 20 44 62 51 57 70 60 29
0.0 1.0 1.5 1.5 1.0 1.2 1.4 2.0 1.7 1.9 2.3 2.0 1.3

F2.年齢は、おいくつですか。(ひとつだけ)・・・つづき

表例 回答者数 32歳 33歳 34歳 35歳 36歳 37歳 38歳 39歳 40歳 41歳 42歳 43歳 44歳
全体 3074 40 41 55 71 71 82 91 88 71 55 56 49 62
1.3 2.0 1.8 2.3 2.3 2.7 3.0 2.9 2.3 1.8 1.8 2.2 2.0

F2.年齢は、おいくつですか。(ひとつだけ)・・・つづき

表例 回答者数 45歳 46歳 47歳 48歳 49歳 50歳 51歳 52歳 53歳 54歳 55歳 56歳 57歳
全体 3074 45 52 69 54 62 85 80 77 61 66 62 53 39
2.1 1.7 2.2 1.8 2.0 2.8 2.6 2.5 2.0 2.1 2.0 1.7 1.3

F2.年齢は、おいくつですか。(ひとつだけ)・・・つづき

表例 回答者数 58歳 59歳 60歳 61歳 62歳 63歳 64歳 65歳 66歳 67歳 68歳 69歳 70歳以上
全体 3074 41 37 66 51 68 100 96 53 64 34 22 24 10
1.3 1.2 2.8 3.0 2.2 3.4 3.1 3.0 2.1 1.1 1.0 1.1 0.3

F2.年齢は、おいくつですか。(ひとつだけ)・・・つづき

表例 回答者数 答えたく 無回答
ない
全体 3074 7 0
0.2 0.0

F3.あなたが最後に在籍した(または現在、在籍している)学校はこの中のどれにあたりますか。(ひとつだけ)

表例 回答者数 小学校/ 高校 大学/ 大学/ 答えたく 無回答
中学校 専門学校 ない
専門学校
専門学校
専門学校
専門学校
全体 3074 29 684 680 1628 53 0
0.9 22.3 22.1 53.0 1.7 0.0

F4.2012年1月から12月までの1年間のお宅の収入は、ご家族全部あわせると、およそどのくらいになりますか、ボーナスや臨時収入を含め、税込みでお答えください。(ひとつだけ)

表例 回答者数 202万円未満 202万円 402万円 602万円 802万円 1,002万円 1,202万円 1,402万円 1,602万円 1,802万円 2,002万円 2,002万円以上
未満 円未満 円未満 円未満 円未満 円未満 円未満 円未満 円未満 円以上
全体 3074 234 580 640 527 337 158 71 132 156 239 0
7.6 18.9 20.8 17.1 11.0 5.1 2.3 4.3 5.1 7.8 0.0

F5.選挙のことは別にして、ふだんあなたは何党を支持していますか。(ひとつだけ)

表例 回答者数 自民党 民主党 日本維新の会 公明党 みんなの党 生活の党 共産党 社民党 その他の 答えたく 無回答
政党 政党
全体 3074 785 137 217 47 148 40 116 29 32 1382 141 0
25.5 4.5 7.1 1.5 4.8 1.3 3.8 0.9 1.0 45.0 4.6 0.0

F6.現在、結婚していらっしゃいますか。(ひとつだけ)

表例 回答者数 結婚して 結婚して 答えたく 無回答
いる いない ない
全体 3074 1962 1065 47 0
63.8 34.6 1.5 0.0

F7.お子さんは何人いらっしゃいますか。(ひとつだけ)

表例 回答者数 0人 1人 2人以上 答えたく 無回答
ない
全体 3074 1343 488 1212 51 0
43.7 15.2 39.4 1.7 0.0

F8.毎日インターネットを使う時間は平均するとどのくらいですか。(ひとつだけ)

表例 回答者数 30分未満 30分 1時間未満 1時間 2時間未満 2時間 3時間未満 3時間 4時間以上 答えたく 無回答
未満 未満 未満 未満 未満 未満
全体 3074 99 430 840 750 401 194 339 31 0
3.2 13.7 27.3 24.4 13.0 6.3 11.0 1.0 0.0

F9.あなたは、1年以上外国(日本以外の国)に滞在されたことはありますか。複数の国に滞在経験があり、その合計が1年以上である場合も「ある」とお答えください。(ひとつだけ)

表例 回答者数 ない ある 答えたく 無回答
ない
全体 3074 2224 310 40 0
88.6 10.1 1.3 0.0

F9SF1.外国への1年以上の滞在経験がある方におうかがいします。これまでの外国での滞在期間は合計すると何年ぐらいでしょうか。(ひとつだけ)

表例 回答者数 1年 2年 3年 4年 5年 6年 7年 8年 9年 10年 11年 12年 13年
全体 310 34 60 41 20 22 14 6 7 4 3 2 2 0
30.3 22.3 13.2 6.5 7.1 4.5 1.9 2.3 1.3 2.6 0.6 0.6 0.0

F9SF1.外国への1年以上の滞在経験がある方におうかがいします。これまでの外国での滞在期間は合計すると何年ぐらいでしょうか。(ひとつだけ)・・・つづき

表例 回答者数 14年 15年 16年 17年 18年 19年 20年 21年 22年 23年 24年 25年 26年
全体 310 1 3 2 0 1 0 3 0 0 0 0 2 0
0.3 1.0 0.6 0.0 0.3 0.0 1.0 0.0 0.0 0.0 0.0 0.6 0.0

F9SF1.外国への1年以上の滞在経験がある方におうかがいします。これまでの外国での滞在期間は合計すると何年ぐらいでしょうか。(ひとつだけ)・・・つづき

表例 回答者数 27年 28年 29年 30年 31年 32年 33年 34年 35年 36年 37年 38年 39年
全体 310 1 1 0 0 0 0 0 0 0 0 0 0 0
0.3 0.3 0.0 0.0 0.0 0.0 0.0 0.0 0.0 0.0 0.0 0.0 0.0

F9SF1.外国への1年以上の滞在経験がある方におうかがいします。これまでの外国での滞在期間は合計すると何年ぐらいでしょうか。(ひとつだけ)・・・つづき

表例 回答者数 40年 41年 42年 43年 44年 45年 46年 47年 48年 49年 50年 51年 52年
全体 310 0 0 0 0 0 0 0 0 0 0 0 0
0.0 0.0 0.0 0.0 0.0 0.0 0.0 0.0 0.0 0.0 0.0 0.0 0.0

F9SF1.外国への1年以上の滞在経験がある方におうかがいします。これまでの外国での滞在期間は合計すると何年ぐらいでしょうか。(ひとつだけ)・・・つづき

表例 回答者数 53年 54年 55年 56年 57年 58年 59年 60年 61年 62年 63年 64年 65年

全体	3074	209	27	24	81	16	28	34	25	22	26	130	150	424
		0.8	0.9	0.8	2.0	0.5	0.9	1.1	0.8	0.7	0.8	4.2	4.8	14.1

pref...つづき	回答者数 神奈川県 新潟県 富山県 石川県 福井県 山梨県 長野県 岐阜県 静岡県 愛知県 三重県 滋賀県 京都府													
全体	3074	240	49	23	30	21	11	37	35	83	250	33	30	64
		7.8	1.6	0.7	1.0	0.7	0.4	1.2	1.1	2.7	7.5	1.1	1.0	2.1

pref...つづき	回答者数 大阪府 兵庫県 奈良県 和歌山県 鳥取県 島根県 岡山県 広島県 山口県 徳島県 香川県 愛媛県 高知県													
全体	3074	224	130	42	18	10	9	50	67	94	15	22	29	12
		7.6	4.2	1.4	0.6	0.3	0.3	1.6	2.2	3.1	0.5	0.7	1.3	0.4

pref...つづき	回答者数 福岡県 佐賀県 長崎県 熊本県 大分県 宮崎県 鹿児島県 沖縄県 離脱者													
全体	3074	166	17	23	33	19	12	26	24	0				0
		5.4	0.6	0.7	1.1	0.6	0.4	0.8	0.8	0.0				0.0

F13	回答者数 0年 1年 2年 3年 4年 5年 6年 7年 8年 9年 10年 11年 12年													
全体	3074	89	127	119	144	100	125	85	88	86	54	130	44	74
		2.9	4.1	3.9	4.7	3.3	4.1	2.1	2.9	2.8	1.8	4.2	1.4	2.4

F13...つづき	回答者数 13年 14年 15年 16年 17年 18年 19年 20年 21年 22年 23年 24年 25年													
全体	3074	80	47	92	67	98	75	34	117	41	47	41	31	100
		2.6	1.5	3.0	2.2	3.2	2.4	1.1	3.8	1.3	1.5	1.3	1.0	3.3

F13...つづき	回答者数 26年 27年 28年 29年 30年 31年 32年 33年 34年 35年 36年 37年 38年													
全体	3074	45	46	38	31	100	37	36	33	28	61	28	35	26
		1.5	1.6	1.2	1.0	3.3	1.2	1.2	1.1	0.9	2.0	0.9	1.1	0.8

F13...つづき	回答者数 39年 40年 41年 42年 43年 44年 45年 46年 47年 48年 49年 50年 51年													
全体	3074	24	48	16	22	23	15	17	9	14	10	9	22	10
		0.8	1.6	0.5	0.7	0.7	0.5	0.6	0.3	0.5	0.3	0.3	0.7	0.3

F13...つづき	回答者数 52年 53年 54年 55年 56年 57年 58年 59年 60年 61年 62年 63年 64年													
全体	3074	18	9	13	11	9	7	9	5	17	15	13	20	8
		0.6	0.3	0.4	0.4	0.3	0.2	0.3	0.2	0.6	0.5	0.4	0.7	0.2

F13...つづき	回答者数 65年 66年 67年 68年 69年 喪失なく 離脱者 ない													
全体	3074	8	7	0	0	0	0	0	0	0	0	0	0	0
		0.3	0.2	0.2	0.1	0.1	0.1	0.1	0.1	0.1	0.1	0.1	0.1	0.0

PAT.FABフレッシュブリットA、B(ひとつだけ)	回答者数 pat_fab=pat_fab-2離脱者 フレッシュフレッシュ ジュニアジュニア リットXリットX			
全体	2317	1174	1143	0
		60.7	49.3	0.0

PAT.RABパネルスブリットA、B(ひとつだけ)	回答者数 pat_rab=pat_rab-2離脱者 パネルスパネルス スプリットスプリット X X			
全体	757	403	354	0
		52.2	46.8	0.0

PAT.FXYZフレッシュブリットX、Y、Z(ひとつだけ)	回答者数 pat_fxyz=pat_fxyz-2離脱者 フレッシュフレッシュフレッシュ ジュニアジュニアジュニア リットXリットYリットZ				
全体	2317	789	791	737	0
		34.1	34.1	31.8	0.0

PAT.Q04.2.Q4.2.1~Q4.2.3(ひとつだけ)	回答者数 pat_q04_2q4_2q4_2q4_2q4_2離脱者 [0#] [0#] [0#] [0#]				
全体	1858	627	644	585	0
		33.8	34.7	31.5	0.0

PAT.Q25.Q25用スプリット(ひとつだけ)	回答者数 Q25 Q25 Q25 Q25 Q25 Q25 離脱者 1) 2) 3) 4) 5) 6) 離脱者 X X X X X X							
全体	3074	522	511	511	479	543	509	0
		17.0	16.6	16.6	15.6	17.7	16.5	0.0

PAT.RQ25.Q25用固定パネルスブリット(=第21回で使用した他)(ひとつだけ)	回答者数 Q25 Q25 Q25 Q25 Q25 Q25 離脱者 1) 2) 3) 4) 5) 6) 離脱者 X X X X X X							
全体	757	114	138	113	116	141	135	0
		15.1	18.2	14.9	15.3	18.6	17.8	0.0

PAT.Q27A.Q27用 Aを差込表示するためのランダムイズ変数(ひとつだけ)	回答者数 パターン1パターン2パターン3パターン4 離脱者					
全体	3074	764	807	769	734	0

PAT_Q27B.Q27用 Bを差込表示するためのランダム変数(ひとつだけ)

質問	回答者数	パターン1	パターン2	パターン3	パターン4	パターン5	無回答
全体	3074	733	759	790	792	0	0
		23.8	24.7	25.7	25.6	0.0	

PAT_Q27.q27 表示パターン(ひとつだけ)

質問	回答者数	Q27 A	Q27 B	Q27 C	Q27 D	Q27 E	Q27 F	Q27 G	Q27 H	Q27 I	Q27 J	Q27 K	Q27 L	Q27 M	無回答
全体	3074	187	192	196	189	172	206	216	211	197	183	188	201	177	0
		6.1	6.2	6.4	6.1	5.6	6.7	7.1	6.9	6.4	6.0	6.1	6.5	5.8	

PAT_Q27.q27 表示パターン(ひとつだけ)・・・つぎ

質問	回答者数	Q27 A	Q27 B	Q27 C	Q27 D	Q27 E	Q27 F	Q27 G	Q27 H	Q27 I	Q27 J	Q27 K	Q27 L	Q27 M	無回答
全体	3074	178	188	191	186	191	202	211	207	193	188	201	177	0	
		5.8	6.1	6.2	6.0	6.2	6.6	6.9	6.7	6.3	6.1	6.5	5.8		

FRESH01.1回目回答者(ひとつだけ)

質問	回答者数	1回目回答者	無回答
全体	1087	122	965
		11.2	88.8

FRESH02.2回目回答者(ひとつだけ)

質問	回答者数	2回目回答者	無回答
全体	1087	120	967
		11.0	89.0

FRESH03.3回目回答者(ひとつだけ)

質問	回答者数	3回目回答者	無回答
全体	1087	145	942
		13.3	86.7

FRESH04.4回目回答者(ひとつだけ)

質問	回答者数	4回目回答者	無回答
全体	1087	129	958
		11.9	88.1

FRESH05.5回目回答者(ひとつだけ)

質問	回答者数	5回目回答者	無回答
全体	1087	142	945
		13.1	86.9

FRESH06.6回目回答者(ひとつだけ)

質問	回答者数	6回目回答者	無回答
全体	1087	139	948
		12.8	87.2

FRESH07.7回目回答者(ひとつだけ)

質問	回答者数	7回目回答者	無回答
全体	1087	54	1033
		5.0	95.0

FRESH08.8回目回答者(ひとつだけ)

質問	回答者数	8回目回答者	無回答
全体	1087	47	1040
		4.3	95.7

FRESH09.9回目回答者(ひとつだけ)

質問	回答者数	9回目回答者	無回答
全体	1087	48	1041
		4.2	95.8

FRESH10.10回目回答者(ひとつだけ)

質問	回答者数	10回目回答者	無回答
全体	1087	43	1044
		4.0	96.0

FRESH11.11回目回答者(ひとつだけ)

質問	回答者数	11回目回答者	無回答
全体	1087	50	1037
		4.6	95.4

FRESH12.12回目回答者(ひとつだけ)

質問	回答者数	12回目回答者	無回答
全体	1087	50	1037
		4.6	95.4

FRESH13.13回目回答者(ひとつだけ)

質問	回答者数	13回目回答者	無回答
----	------	---------	-----

若者		
全体	440	74 / 375
		16.5 / 83.5

FRESH14.14回目回答者(ひとつだけ)

回答者数			14回目回答者		集計回答者	
全体	440	110	339	24.5	75.5	

FRESH15.15回目回答者(ひとつだけ)

回答者数			15回目回答者		集計回答者	
全体	440	99	350	22.0	78.0	

FRESH16.16回目回答者(ひとつだけ)

回答者数			16回目回答者		集計回答者	
全体	440	166	283	37.0	63.0	

FRESH17.17回目回答者(ひとつだけ)

回答者数			17回目回答者		集計回答者	
全体	440	0	440	0.0	100.0	

FRESH18.18回目回答者(ひとつだけ)

回答者数			18回目回答者		集計回答者	
全体	440	0	440	0.0	100.0	

FRESH19.19回目回答者(ひとつだけ)

回答者数			19回目回答者		集計回答者	
全体	3074	0	3074	0.0	100.0	

FRESH20.20回目回答者(ひとつだけ)

回答者数			20回目回答者		集計回答者	
全体	3074	0	3074	0.0	100.0	

FRESH21.21回目回答者(ひとつだけ)

回答者数			21回目回答者		集計回答者	
全体	3074	0	3074	0.0	100.0	

FRESH22.22回目回答者(ひとつだけ)

回答者数			22回目回答者		集計回答者	
全体	3074	0	3074	0.0	100.0	

age

回答者数			20代					30代					40代					50代					60代					集計回答者	
全体	3056	476	658	817	601	704	0	15.6	21.5	20.2	19.7	23.0	0.0																

gender

回答者数			男性		女性		集計回答者	
全体	3055	1557	1498	0	51.0	49.0	0.0	

gender*age

回答者数			男性_20代		男性_30代		男性_40代		男性_50代		男性_60代		女性_20代		女性_30代		女性_40代		女性_50代		女性_60代		集計回答者	
全体	3039	233	345	309	318	345	285	311	307	279	357	0	7.7	11.4	10.2	10.5	11.4	7.7	10.2	10.1	9.2	11.7	0.0	

flesh/panel

回答者数			flesh		panel		集計回答者	
全体	3074	2317	757	0	75.4	24.6	0.0	