

Q 3. あなたは、今回の知事選挙で、投票しましたか、しませんでしたか。

n=616	71.3	28.6	0.2
	投票した	投票しなかった	わからない
	↓	└─▶(Q 8へ)	└─▶(Q 9へ)

Q 4. [回答票 2] 知事選挙で投票したのはどういう気持ちからですか。この中から1つだけあげてください。

n=439

15.0	(ア) どうしても当選させたい候補者がいたから
3.9	(イ) もりたてたい政党があったから
12.8	(ウ) いまの政治がよくないので、それを改めたいと思ったから
29.8	(エ) 政治をよくするためには投票することが大事だから
31.9	(オ) 投票するのは住民の義務だから
4.6	(カ) 団体、地元、知り合いにたのまれて
1.1	その他 ()
0.9	わからない

S Q 1. 当日投票しましたか。期日前投票・不在者投票をしましたか。

n=439	85.6	12.3	2.1	-
	当日投票をした	期日前投票をした	不在者投票をした	わからない
	↓	└─▶(S Q 3へ)	└─▶(Q 5へ)	

S Q 2. [回答票 3] 投票したのは何時ごろですか。

n=376

58.8	31.4	9.6	0.3
(ア)	(イ)	(ウ)	わからない
午前中	午後	午後6時～8時	

[調査員注：次はQ 5へ]

[S Q 1で「2 期日前投票をした」と答えた人に]

S Q 3. [回答票 4] 期日前投票をしたのはいつでしたか。

n=54

1.9	(ア) 告示日の翌日 (3月25日 (金曜日))	11.1	(エ) 投票日の前日
44.4	(イ) 投票日の4日以上前	-	わからない
42.6	(ウ) 投票日の2、3日前		

↓ (S Q 4へ)

S Q 4. [回答票 5] 期日前投票をしたのは何時ごろですか。

n=54

37.0	48.1	14.8	-
(ア)	(イ)	(ウ)	わからない
午前中	午後	午後6時～8時	

[Q 3で「1 投票した」と答えた人に]

Q 5. [回答票 6] 知事選挙で、あなたはどのような問題を考慮しましたか。この中にあればあげてください。

n=439 (M.A.)

39.4	(ア) 医療・介護	11.8	(ケ) 少子化	7.7	(チ) 地方の財政再建
17.3	(イ) 環境	4.6	(コ) 食糧	7.3	(ツ) 中小企業対策
22.3	(ウ) 教育	31.0	(サ) 税金	4.1	(テ) 農林水産業の振興
38.7	(エ) 景気・雇用	7.3	(シ) 治安	7.7	(ト) 資源エネルギー
34.9	(オ) 高齢化	10.9	(ス) 地域振興	32.6	(ナ) 年金
13.0	(カ) 国政の動向	6.2	(セ) 地方議会の改革	1.4	その他 ()
17.8	(キ) 災害対策	11.2	(ソ) 地方自治のあり方	4.8	政策は考えなかった
4.8	(ク) 社会資本整備	9.8	(タ) 地方の行政改革	0.7	わからない

Q 6. [回答票 7] あなたが知事選挙で、その人に投票することに決めたのはいつごろですか。
この中からおっしゃってください。

n=439

30.5 (ア) 選挙期間に入る前から	8.0 (エ) 投票日当日
36.4 (イ) 候補者が出揃った時	- わからない
25.1 (ウ) 選挙期間中 (投票日の前日まで)	

Q 7. 知事選挙では、あなたは、政党関係を重くみて投票しましたか、それとも候補者個人を重くみて投票しましたか。

n=439

26.2 政党関係を重くみて	63.8 候補者個人を重くみて	9.1 一概にいけない	0.9 わからない
----------------	-----------------	-------------	-----------

[調査員注：次はQ 9へ]

[Q 3で「2 投票しなかった」と答えた人に]

Q 8. [回答票 8] 知事選挙で投票しなかったのはなぜですか。この中からあげてください。(M.A.)

n=176

29.5 (ア) 仕事があったから
15.9 (イ) 重要な用事 (1を除く) があったから
3.4 (ウ) 病気だったから
8.5 (エ) 体調がすぐれなかったから
- (オ) 投票所が遠かったから
6.8 (カ) 面倒だから
23.9 (キ) 選挙にあまり関心がなかったから
14.2 (ク) 政策や候補者の人物などについて、事情がよくわからなかったから
17.0 (ケ) 適当な候補者がいなかったから
5.1 (コ) 私一人が投票してもしなくても同じだから
5.7 (サ) 選挙結果が予想できるような無風選挙であったから
7.4 (シ) 選挙によって政治はよくなると思ったから
- (ス) 今住んでいる所に選挙権がないから
7.4 その他 ()
- わからない

[Q 8で「1 仕事があったから」もしくは「2 重要な用事 (1を除く) があったから」と答えた人に]

S Q. [回答票 9] なぜ、期日前投票をしなかったのですか。

n=80

2.5 (ア) 期日前投票ができることを知らなかったから
3.8 (イ) 選挙期間中、不在又は病気で投票できなかったから
1.3 (ウ) 期日前投票所の場所がわからなかったから
2.5 (エ) 期日前投票所が遠かったから
25.0 (オ) 期日前投票所に行くのが面倒だったから
50.0 (カ) 期日前投票をする時間もなかったから
12.5 その他 ()
2.5 わからない

[全員に]

[Ⅱ 道府県議会議員選挙]

Q 9. 【調査員記入】 調査地点の都道府県によって1または2のどちらかに分類する。

n=1,910



(〔I 知事選挙〕に回答した11道府県) 次に県(道・府)議会議員選挙についてお聞きします。
(上記11道府県以外) 最初に県(道・府)議会議員選挙についてお聞きします。

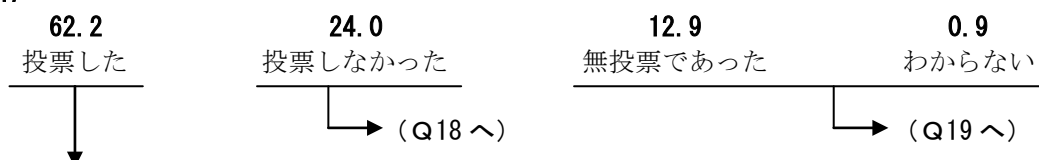
Q10. [回答票10] あなたは、4月10日に行われた県(道・府)議会議員の選挙について、どれくらい関心を持ちましたか。

n=1,747

14.9 (ア)	45.4 (イ)	27.2 (ウ)	11.8 (エ)	0.6
非常に 関心をもった	多少は 関心をもった	ほとんど関心を もたなかった	全く関心を もたなかった	わからない

Q11. あなたは、今回の県(道・府)議会議員の選挙で投票しましたか、しませんでしたか。

n=1,747



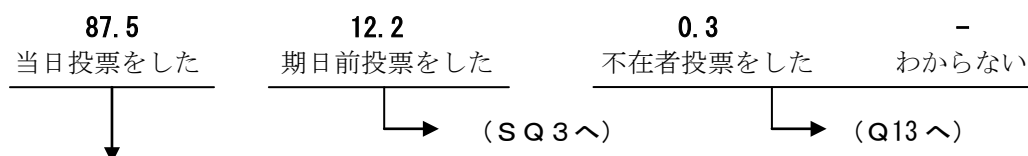
Q12. [回答票11] 県(道・府)議会議員の選挙で投票したのはどういう気持ちからですか。この中から1つだけあげてください。

n=1,087

- 18.9 (ア) どうしても当選させたい候補者がいたから
- 4.8 (イ) もりたてたい政党があったから
- 12.2 (ウ) いまの政治がよくないので、それを改めたいと思ったから
- 22.8 (エ) 政治をよくするためには投票することが大事だから
- 31.6 (オ) 投票するのは住民の義務だから
- 8.3 (カ) 団体、地元、知り合いにたのまれて
- 0.7 その他 ()
- 0.6 わからない

S Q 1. 当日投票しましたか、期日前投票・不在者投票をしましたか。

n=1,087



S Q 2. [回答票12] 投票したのは何時ごろですか。

n=951

59.4 (ア)	31.1 (イ)	9.4 (ウ)	0.1
午前中	午後	午後6時~8時	わからない

[調査員注: 次はQ13へ]

〔SQ1で「2 期日前投票をした」と答えた人に〕

SQ3.〔回答票13〕期日前投票をしたのはいつでしたか。

n=133

3.0 (ア) 告示日の翌日 (4月2日 (土曜日))	12.0 (エ) 投票日の前日
51.9 (イ) 投票日の4日以上前	
30.1 (ウ) 投票日の2、3日前	3.0 わからない

↓ (SQ4へ)

SQ4.〔回答票14〕期日前投票をしたのは何時ごろですか。

n=133

45.1 (ア) 午前中	40.6 (イ) 午後	11.3 (ウ) 午後6時～8時	3.0 わからない
--------------	-------------	------------------	-----------

〔Q11で「1 投票した」と答えた人に〕

Q13.〔回答票15〕県(道・府)議会議員の選挙で、あなたはどのような問題を考慮しましたか。この中にあればあげてください。(M. A.)

n=1,087

41.0 (ア) 医療・介護	11.4 (ケ) 少子化	8.5 (チ) 地方の財政再建
11.4 (イ) 環境	3.5 (コ) 食糧	7.3 (ツ) 中小企業対策
17.4 (ウ) 教育	27.2 (サ) 税金	5.1 (テ) 農林水産業の振興
38.1 (エ) 景気・雇用	4.6 (シ) 治安	5.2 (ト) 資源エネルギー
30.5 (オ) 高齢化	16.2 (ス) 地域振興	30.6 (ナ) 年金
10.9 (カ) 国政の動向	7.9 (セ) 地方議会の改革	0.8 その他 ()
13.8 (キ) 災害対策	10.5 (ソ) 地方自治のあり方	9.1 政策は考えなかった
2.9 (ク) 社会資本整備	10.6 (タ) 地方の行政改革	1.7 わからない

Q14. 県(道・府)議会議員の選挙で、あなたが投票した人は何党の人でしたか。おさしつかえなければおっしゃってください。

n=1,087

37.9 自由民主党	0.2 新党大地
20.3 民主党	0.1 (生活者・市民) ネットワーク
4.9 公明党	- 対話でつなごう滋賀の会
5.0 日本共産党	1.0 大阪維新の会
0.7 社会民主党	0.2 減税日本
- 国民新党	0.1 日本一愛知の会
2.2 みんなの党	0.5 その他 ()
0.2 たちあがれ日本	9.4 無所属
- 幸福実現党	17.4 わからない

Q15. 前回の統一地方選挙(平成19年4月)の県(道・府)議会議員の選挙で、あなたが投票した人は何党の人でしたか。

n=1,087

36.3 自由民主党	1.1 社会民主党
24.7 民主党	2.0 その他 ()
4.3 公明党	5.2 無所属
4.0 日本共産党	22.4 わからない

Q16.〔回答票16〕あなたが、県(道・府)議会議員の選挙で、その人に投票することに決めたのはいつごろですか。この中からおっしゃってください。

n=1,087

41.1 (ア) 選挙期間に入る前から	8.6 (エ) 投票日当日
26.4 (イ) 候補者が出揃った時	0.7 わからない
23.1 (ウ) 選挙期間中(投票日の前日まで)	

Q20. [回答票 19] あなたは4月10日の指定都市市長選挙、4月24日の市区町村長選挙について、どれくらい関心を持ちましたか。

n=354

26.3 (ア) 非常に 関心をもった	42.7 (イ) 多少は 関心をもった	21.2 (ウ) ほとんど関心を もたなかった	9.9 (エ) 全く関心を もたなかった	- わからない
-------------------------------------	-------------------------------------	---	--------------------------------------	------------

Q21. あなたは今回の市（区・町・村）長選挙で投票しましたか。

n=354

66.7 投票した	23.4 投票しなかった	8.5 無投票であった	1.4 わからない
---------------------	------------------------	-----------------------	---------------------

(Q25へ)

Q22. [回答票 20] 市（区・町・村）長選挙で投票したのはどういう気持ちからですか。この中から1つだけあげてください。

n=236

25.8 (ア) どうしても当選させたい候補者がいたから
3.0 (イ) もりたてたい政党があったから
12.7 (ウ) いまの政治がよくないので、それを改めたいと思ったから
22.0 (エ) 政治をよくするためには投票することが大事だから
29.7 (オ) 投票するのは住民の義務だから
6.4 (カ) 団体、地元、知り合いにたのまれて
- その他 ()
0.4 わからない

S Q. 当日投票しましたか、期日前投票・不在者投票をしましたか。

n=236

93.6 当日投票をした	5.9 期日前投票をした	0.4 不在者投票をした	- わからない
------------------------	------------------------	------------------------	------------

Q23. [回答票 21] あなたが市（区・町・村）長選挙で、その人に投票することに決めたのはいつごろですか。この中からおっしゃってください。

n=236

38.1 (ア) 選挙期間に入る前から	10.2 (エ) 投票日当日
29.7 (イ) 候補者が出揃った時	1.3 わからない
20.8 (ウ) 選挙期間中（投票日前日を含む）	

Q24. 市（区・町・村）長選挙では、あなたは、政党関係を重くみて投票しましたか、それとも候補者個人を重くみて投票しましたか。

n=236

15.7 政党関係を重くみて	72.9 候補者個人を重くみて	10.2 一概にいけない	1.3 わからない
--------------------------	---------------------------	------------------------	---------------------

〔全員に〕

〔IV 市区町村議会議員選挙〕

Q25. 【調査員記入】 調査地点で4月10日または24日に市区町村議会議員選挙が行われたかをチェックし、行われていれば該当する選挙の種類番号にも○印をつける。

n=1,910

58.7	41.3
行われた（無投票当選を含む）	行われなかった
↓	→ (Q33へ)

S Q. 〔選挙の種類〕	
n=1,122	
27.5	4月10日に札幌、さいたま、千葉、川崎、横浜、相模原、新潟、浜松、京都、大阪、堺、神戸、岡山、広島、福岡の15市で行われた市議会議員の選挙
8.0	4月24日に東京23区で行われた区議会議員の選挙
59.2	4月24日にその他の市で行われた市議会議員の選挙
5.3	4月24日に行われた町村議会議員の選挙

Q26. 〔回答票 22〕 あなたは4月10日の指定都市議会議員の選挙、又は4月24日の市区町村議会の選挙について、どれくらい関心をもちましたか。

n=1,122

21.6	44.1	24.9	9.2	0.3
(ア)	(イ)	(ウ)	(エ)	
非常に 関心をもった	多少は 関心をもった	ほとんど関心を もたなかった	全く関心を もたなかった	わからない

Q27. あなたは今回の市（区・町・村）議会議員の選挙で投票しましたか。

n=1,122

68.7	27.1	3.0	1.2
投票した	投票しなかった	無投票であった	わからない
↓	→ (Q32へ)		

Q28. 〔回答票 23〕 市（区・町・村）議会議員の選挙で投票したのはどういう気持ちからですか。この中から1つだけあげてください。

n=771

26.6 (ア) どうしても当選させたい候補者がいたから	4.9 (イ) もりたてたい政党があったから	12.8 (ウ) いまの政治がよくないので、それを改めたいと思ったから	19.2 (エ) 政治をよくするためには投票することが大事だから
25.3 (オ) 投票するのは住民の義務だから	10.1 (カ) 団体、地元、知り合いにたのまれて	0.5 その他 ()	0.5 わからない

Q29. 当日投票しましたか、期日前投票・不在者投票をしましたか。

n=771

87.7	11.7	0.6	-
当日投票をした	期日前投票をした	不在者投票をした	わからない

Q30. 〔回答票 24〕 あなたが市（区・町・村）議会議員の選挙で、その人に投票することに決めたのはいつごろですか。この中からおっしゃってください。

n=771

40.3 (ア) 選挙期間に入る前から	11.4 (エ) 投票日当日
25.6 (イ) 候補者が出揃った時	0.4 わからない
22.3 (ウ) 選挙期間中（投票日前日までを含む）	

Q31. 市（区・町・村）議会議員の選挙では、あなたは、政党関係を重くみて投票しましたか、それとも候補者個人を重くみて投票しましたか。

n=771

25.8	64.3	8.9	0.9
政党関係を重くみて	候補者個人を重くみて	一概にいけない	わからない

Q32. 地元から議員を出すために、自治会・町内会などで候補者を推せんするということがありましたか。

n=1,122

13.9 あった	76.8 なかった	9.3 わからない
↓	→ (Q33へ)	

S Q. そのことはよいことだと思いますか、よくないことだと思いますか。

n=156

46.8	14.1	35.3	3.8
よいと思う	よくないと思う	一概にいけない	わからない

〔全員に〕

〔V 地方選挙一般について〕

Q33. 地方選挙で「候補者の人物や政見がよくわからないために、誰に投票したらよいか決めるのに困る」という声があります。最近の地方選挙で、あなたは、そうお感じになったことがありますか。

n=1,910

50.1 あ る	46.5 な い	3.5 わからない
↓	→ (Q34へ)	

S Q. 〔回答票 25〕 どの選挙でしたか。(M. A.)

n=956

36.2	65.1	32.2	48.1	3.9
(ア)	(イ)	(ウ)	(エ)	
知事選挙	県(都・道・府) 議会議員選挙	市(区・町・村) 長選挙	市(区・町・村) 議会議員選挙	わからない

〔全員に〕

Q34. 〔回答票 26〕 今回の統一地方選挙では、道府県議会議員選挙や市区町村長選挙などに無投票当選がありますが、これについてあなたはどう思われますか。この中からあなたの気持ちに近いものを1つだけあげてください。

n=1,910

- 38.6** (ア) 公職者(首長や議会議員)は投票で決めるのが本すじであるのに、投票なしに決まるのはおかしい
- 42.9** (イ) 定数を超える候補者が立たないのだから、無投票になっても仕方がない
- 11.2** (ウ) 選挙のわずらわしさや、あとに対立が残ることや、また経費のことを考えると、無投票当選もよい
- 0.3** その他 ()
- 6.9** わからない

〔全員に〕

Q39.〔回答票 31〕あなたは今回の統一地方選挙で投票日より前に行われた次の報道などを見たり聞いたりしましたか。見たり聞いたりしたものをすべてをおっしゃってください。(M. A.)

〔調査員注：「6 この中のどれも見聞きしない」「7 わからない」と答えた人はQ40へ〕

S Q.〔回答票 31〕いま、お答えになったものの中で役に立ったものをおっしゃってください。(M. A.)

	n=1,910	n=1,480
	Q39	S Q
	し聞見 た聞見 たり たり	立役 っに た
(ア) テレビの選挙関係報道 (解説・評論を含む)	55.2	32.7
(イ) ラジオの選挙関係報道 (解説・評論を含む)	8.5	3.9
(ウ) 新聞の選挙関係報道 (解説・評論を含む)	53.2	39.5
(エ) 週刊誌・雑誌の選挙関係報道 (解説・評論を含む)	2.8	1.4
(オ) インターネット上の選挙関係情報	5.9	4.2
この中のどれも見聞きしない	21.3	
役に立ったものはない		34.5
わからない	1.3	6.2

〔全員に〕

Q40.〔回答票 32〕あなたが今回の統一地方選挙で見たり聞いたりしたものがこの中にありましたらすべておっしゃってください。(M. A.)

〔調査員注：「14 この中のどれも見聞きしない」「15 わからない」と答えた人はQ41へ〕

S Q.〔回答票 32〕いま、お答えになったものの中で役にたったものをおっしゃってください。(M. A.)

	n=1,910	n=1,607
	Q40	S Q
	し聞見 た聞見 たり たり	立役 っに た
(ア) 候補者や政党 (確認団体) の演説会	13.2	7.4
(イ) 候補者や政党 (確認団体) の街頭演説	22.0	7.6
(ウ) 連呼	28.6	3.2
(エ) 候補者や政党の新聞広告	28.1	13.0
(オ) 候補者の葉書	26.5	6.2
(カ) 候補者や政党 (確認団体) のビラ (マニフェスト)	26.9	10.2
(キ) 候補者や政党 (確認団体) のポスター	37.6	8.6
(ク) 候補者のテレビ政見放送 (経歴放送を含む)	18.4	10.4
(ケ) 候補者のラジオ政見放送 (経歴放送を含む)	3.0	1.8
(コ) 選挙公報	30.1	17.7
(サ) 政党の機関紙	6.5	2.6
(シ) 公開討論会	2.4	1.4
(ス) 電話による勧誘	16.9	2.3
この中のどれも見聞きしない	14.8	
役に立ったものはない		41.3
わからない	1.0	4.6

〔全員に〕

Q41. 〔回答票 33〕 参考になったかどうかは別として、今回の統一地方選挙で、あなたが投票に際し
すすめられたものが、この中にありましたら、**全部**おっしゃってください。(M. A.)

n=1,910

- 14.4 (ア) 家族の話し合い
- 5.3 (イ) 近所の評判
- 4.9 (ウ) 職場での話し合い
- 21.8 (エ) 友人・知人・親戚のすすめ
- 1.9 (オ) 上役や有力者のすすめ
- 3.9 (カ) 労働組合関係の推薦
- 6.2 (キ) 仕事関係の団体(同業組合・商店会など)の推薦
- 6.8 (ク) 自治会・町内会・区会などの推薦
- 3.1 (ケ) その他の団体(宗教団体・文化団体など)の推薦
- 7.1 (コ) 選挙熱心な人の勧誘
- 8.7 (サ) 後援会の推薦や依頼
- 47.4 この中のどれもすすめられていない
- 0.9 わからない

Q42. 〔回答票 34〕 今回の統一地方選挙で「投票に参加しましょう」という呼びかけを、総務省や都道府県・
市区町村選挙管理委員会及び明るい選挙推進協議会等で行っていましたが、あなたは、
この中で見たり聞いたりしたのがありますか。あればいくつでも**結構**ですからあげて
ください。(M. A.)

n=1,910

- 35.3 (ア) 新聞広告
- 38.4 (イ) テレビスポット広告
- 6.5 (ウ) ラジオスポット広告
- 2.0 (エ) 雑誌広告
- 0.4 (オ) 映画館スポット広告
- 6.1 (カ) 交通広告(車内、駅)
- 22.8 (キ) 啓発ポスター
- 10.0 (ク) 啓発チラシ
- 3.0 (ケ) 啓発物(ポケットティッシュ、ウェットティッシュ、うちわ、クリアファイルなど)
- 24.8 (コ) 都道府県や市区町村の広報紙
- 22.4 (サ) 都道府県、市区町村の広報車
- 3.4 (シ) 啓発パレード、街頭・イベント会場などでの啓発キャンペーン
- 12.0 (ス) 立看板、広告塔、たれ幕、アドバルーン、電光掲示板
- 1.6 (セ) デパート、ショッピングセンター、遊園地などでのアナウンス
- 0.3 (ソ) 銀行などのATM
- 0.7 (タ) コンビニのレジ画面
- 2.3 (チ) 有線放送
- 1.4 (ツ) 都道府県、市区町村選挙管理委員会のホームページ
- 2.6 (テ) インターネット上での広告(バナー、動画広告など)
- 0.7 その他()
- 20.2 聞きしなかった
- 1.9 わからない

〔VI 政治・選挙一般について〕

Q43. 〔回答票 35〕 日本の政治を全体として考えた場合、「非常によい」「まあよい」「あまりよくない」「非常に悪い」のうち、どういう感じをお持ちになりますか。

n=1,910

0.4	8.3	51.3	36.3	2.4	1.4
(ア)	(イ)	(ウ)	(エ)		
非常によい	まあよい	あまりよくない	非常に悪い	どちらともいえない	わからない

Q44. 〔回答票 35〕 あなたの県（都・道・府）の政治を全体として考えた場合、「非常によい」「まあよい」「あまりよくない」「非常に悪い」のうち、どういう感じをお持ちになりますか。

n=1,910

1.0	39.1	40.4	6.8	7.2	5.4
(ア)	(イ)	(ウ)	(エ)		
非常によい	まあよい	あまりよくない	非常に悪い	どちらともいえない	わからない

Q45. 〔回答票 35〕 あなたの市（区・町・村）の政治を全体として考えた場合、「非常によい」「まあよい」「あまりよくない」「非常に悪い」のうち、どういう感じをお持ちになりますか。

n=1,910

1.5	42.9	37.3	6.4	7.0	4.9
(ア)	(イ)	(ウ)	(エ)		
非常によい	まあよい	あまりよくない	非常に悪い	どちらともいえない	わからない

Q46. 〔回答票 36〕 あなたは、現在のご自分の生活にどの程度満足していますか。

n=1,910

3.6	51.1	24.2	16.9	4.1	0.2
(ア)	(イ)	(ウ)	(エ)	(オ)	
大いに満足している	だいたい満足している	どちらでもない	やや不満足である	大いに不満足である	わからない

Q47. 〔回答票 36〕 あなたは、現在の政治に対してどの程度満足していますか。

n=1,910

0.1	5.1	16.8	42.5	33.7	1.8
(ア)	(イ)	(ウ)	(エ)	(オ)	
大いに満足している	だいたい満足している	どちらでもない	やや不満足である	大いに不満足である	わからない

Q48. 〔回答票 37〕 ここに6つの選挙があげてありますが、あなたがとくに関心をお持ちになる選挙を2つあげてください。（2 M. A.）

n=1,910

56.9 (ア) 衆議院議員選挙	30.7 (オ) 市（区・町・村）長選挙
23.5 (イ) 参議院議員選挙	22.5 (カ) 市（区・町・村）議会議員選挙
28.4 (ウ) 知事選挙	8.2 どれも関心を持たない
11.4 (エ) 県（都・道・府）議会議員選挙	1.0 わからない

Q49. 〔回答票 38〕 あなたはふだん国や地方の政治についてどの程度関心をもっていますか。

n=1,910

18.7	59.0	17.5	4.5	0.4
(ア)	(イ)	(ウ)	(エ)	
非常に関心がある	多少は関心がある	ほとんど関心をもっていない	全く関心をもっていない	わからない

Q50. [回答票 39] あなたはふだん、選挙の投票について、この中のどれに近い考えをもっていますか。

n=1,910

- 53.1 (ア) 投票することは国民の義務である
- 24.1 (イ) 投票することは、国民の権利であるが、棄権すべきではない
- 22.3 (ウ) 投票する、しないは個人の自由である
- 0.4 わからない

Q51. あなたは、ふだん何党を支持していらっしゃいますか。

n=1,910

- | | | |
|------------|-------------|-------------|
| 12.8 民主党 | 1.5 みんなの党 | 53.1 支持政党なし |
| 22.5 自由民主党 | 0.2 たちあがれ日本 | 2.5 わからない |
| 3.8 公明党 | - 新党改革 | |
| 2.7 日本共産党 | - 新党日本 | |
| 0.8 社会民主党 | 0.1 新党大地 | |
| - 国民新党 | 0.2 その他 () | |

(Q52へ)

S Q. 強く支持されていますか、それほどでもありませんか。

n=847

- | | | |
|-------------|-------------|------------|
| 27.4 | 71.4 | 1.2 |
| 強く支持している | それほどでもない | わからない |

[全員に]

Q52. 期日前投票について、あなたは次のことをご存知でしたか。

n=1,910

	知 っ て い た	知 ら な か っ た	無 回 答
(1) 買い物やレジャーなどを理由とし期日前投票ができること ……………→	78.8	21.2	-
(2) 印鑑や身分証明書などを持参しなくても期日前投票ができること ……→	59.6	40.3	0.2
(3) 期日前投票は告示日の翌日から投票日の前日(土日含む)までの間 できること ……………→	73.0	26.9	0.1
(4) 期日前投票は夜の8時までできること ……………→	58.0	41.9	0.1
(5) 今回の選挙で期日前投票ができる場所 ……………→	67.2	32.7	0.1

Q53. [回答票 40] あなたの投票区の投票時間は何時まででしたか。

n=1,910

- | | |
|----------------|---------------|
| 1.3 (ア) 午後5時以前 | 65.3 (エ) 午後8時 |
| 3.1 (イ) 午後6時 | 0.1 その他 () |
| 12.7 (ウ) 午後7時 | 17.6 わからない |

Q54. [回答票 41] 投票時間は原則午後8時までになっていますが、このことについて、あなたは、
どうお感じになられていますか。この中から1つだけあげてください。

n=1,910

- | | |
|-------------------------|-------------|
| 82.0 (ア) 今のままでよい | 0.1 その他 () |
| 10.1 (イ) もっと早く終了すべきである | 2.4 わからない |
| 5.4 (ウ) もっと遅くまで延長すべきである | |

Q55. [回答票 42] 投票所の数についてお聞きします。あてはまるものを1つだけあげてください。

n=1,910

- | | | | |
|------|------------------|-----|---------|
| 87.5 | (ア) 今のままでよい | 0.2 | その他 () |
| 5.2 | (イ) 今よりも増やすべきである | 4.5 | わからない |
| 2.6 | (ウ) 今より減らすべきである | | |

Q56. [回答票 43] 期日前投票の投票期間と投票時間についてお聞きします。

あてはまるものを1つだけあげてください。

n=1,910

- | | | | |
|------|-------------------------|-----|---------|
| 85.3 | (ア) 今のままでよい | 0.4 | その他 () |
| 5.2 | (イ) 投票期間と投票時間は今より延ばすべきだ | 5.0 | わからない |
| 4.1 | (ウ) 投票期間と投票時間は今より短縮すべきだ | | |

Q57. [回答票 44] 期日前投票所の数についてお聞きします。あてはまるものを1つだけあげてください。

n=1,910

- | | | | |
|------|------------------|-----|---------|
| 77.9 | (ア) 今のままでよい | 0.2 | その他 () |
| 10.9 | (イ) 今よりも増やすべきである | 9.7 | わからない |
| 1.3 | (ウ) 今より減らすべきである | | |

Q58. 政治家が、選挙区内の人に寄附をすることは禁止されており、原則として罰則の対象となりますが、あなたはご存じでしたか。

n=1,910

- | | | |
|-------|--------|-------|
| 93.0 | 5.1 | 1.9 |
| 知っていた | 知らなかった | わからない |

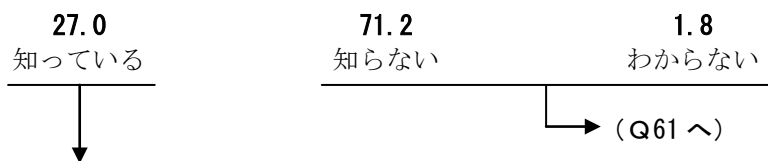
Q59. [回答票 45] 政治家が、次に掲げるものを選挙区内の人に贈ることは、罰則をもって禁止されている寄附にあたると思いますか。罰則をもって禁止されている寄附にあたると思うものをこの中でいくつでも結構ですからあげてください。(M. A.)

n=1,910

- | | |
|------|----------------------------------|
| 78.2 | (ア) お歳暮やお中元 |
| 67.5 | (イ) 入学祝、卒業祝 |
| 37.1 | (ウ) 政治家本人が自ら出席する場合の結婚祝 |
| 45.3 | (エ) 秘書等が代理で出席する場合の結婚祝 |
| 46.8 | (オ) 葬式の花輪、供花 |
| 33.5 | (カ) 政治家本人が自ら出席する場合の葬式の香典 |
| 42.7 | (キ) 秘書等が代理で出席する場合の葬式の香典 |
| 54.2 | (ク) 落成式、開店祝の花輪 |
| 53.9 | (ケ) お祭りへの寄附や差し入れ |
| 53.6 | (コ) 地域の運動会やスポーツ大会への飲食物の差し入れ |
| 58.5 | (サ) 町内会の集会や旅行などの催し物への寸志や飲食物の差し入れ |
| 45.2 | (シ) 病気見舞 |
| 11.4 | わからない |

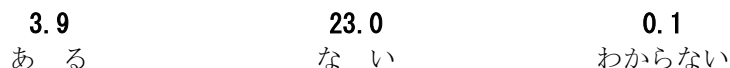
Q60. あなたの県（都・道・府）またはあなたの住んでいる市（区・町・村）に、選挙を明るくきれいなものにするため、選挙管理委員会や社会教育関係と協力して活動を行っている、明るい選挙推進協議会（白ばら会等）があることをご存じですか。

n=1,910



S Q. 明るい選挙推進協議会（白ばら会等）の行っている講演会、話し合い活動、学級講座などに参加されたことがありますか。

n=516

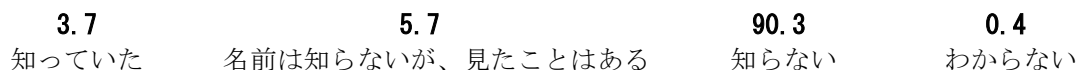


〔全員に〕

（調査対象者にめいすいくんのイラストを見せる）

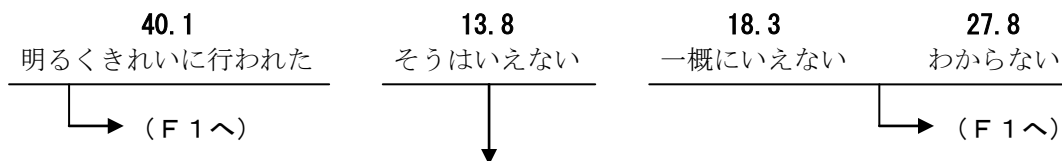
Q61. 〔回答票 46〕 明るい選挙推進運動のイメージキャラクターは「選挙のめいすい（明推）くん」ですが、あなたをご存知でしたか。

n=1,910



Q62. 今回の統一地方選挙は、全体として明るくきれいな選挙が行われたと思いますか、そうはいえないと思いますか。

n=1,910



S Q. それはどういう点ですか。具体的におっしゃってください。

n=264



〔全員に〕

〔フェース・シート〕

ご意見をお伺いするのはこれで終わりですが、この結果を統計的に分析するために、あなたご自身やご家族のことについて少しおたずねします。

F 1. (性)

n=1,910

48.6

男 性

51.4

女 性

F 2. (年齢) あなたのお年は満でいくつですか。(実年齢を記入し、下の該当する番号に○をつける)

(記入) 歳

n=1,910

3.2	20～24歳	17.6	50～59歳
5.0	25～29歳	25.0	60～69歳
13.0	30～39歳	14.0	70～79歳
16.6	40～49歳	5.6	80歳以上

F 3. (学歴) あなたは学校はどこまでいらっしゃいましたか。(在学中・中退は卒業とみなす)

n=1,910

16.0	小学校・中学校卒 (高等小学校を含む)	20.7	旧高専大・新大卒
43.9	高校卒 (旧制中学校を含む)	2.1	大学院 (修・博) 卒
16.2	新高専・短大・専修学校卒	1.0	わからない

F 4. 〔回答票 47〕 (本人職業) あなたのご職業は何ですか (どんな仕事をなさっているのですか、ご自分で経営していらっしゃるのですか、勤めていらっしゃるのですか)。

※いわゆる主婦であっても、家の職業を手伝っている場合は家族従業のほうに入れる。

n=1,910

47.0	(ア) 勤め	1.4	(エ) 学 生	20.2	(カ) 無 職
9.7	(イ) 自営業主、自由業者	18.6	(オ) 主 婦	0.3	無回答
2.9	(ウ) 家族従業				

→ (F 5へ)

〔F 4で「1 勤め」、「2 自営業主、自由業者」、「3 家族従業」と回答した人に〕

S Q 1. 〔回答票 48〕 このように分類した場合、どれにあたりますか。

n=1,138

20.4	(ア) 経営者・役員
47.7	(イ) 正社員・正規職員
2.2	(ウ) 派遣社員
27.8	(エ) パート・アルバイト・契約・臨時・嘱託
0.8	その他 ()
1.1	無回答

〔F 4で「1 勤め」、「2 自営業主、自由業者」、「3 家族従業」と回答した人に〕

S Q 2. 〔回答票 49〕 このように分類した場合、どれにあたりますか。

n=1,138

- 8.0 (ア) 管理的仕事 (企業・官公庁における課長職以上、職員、経営者など)
16.6 (イ) 事務的仕事 (企業・官公庁における一般事務、経理、内勤の仕事など)
4.7 (ウ) 農・林・水産に関わる仕事 (農作物生産者、家畜飼養、森林培養・伐採、水産物養殖・漁獲など)
1.5 (エ) 保安的仕事 (警察官、消防官、自衛官、警備員など)
4.4 (オ) 運輸・通信の仕事 (トラック・タクシー運転手、船員、郵便配達、通信士など)
19.9 (カ) 製造業の仕事 (製品製造・組み立て、自動車整備、建設作業員、大工、電気工事、農水産物加工など)
24.2 (キ) 販売・サービスの仕事 (小売・卸売店主・店員、不動産売買、保険外交、外勤のセールス、理・美容師、コック・料理人、ウェイター・ウェイトレス、客室乗務員など)
17.0 (ク) 専門・技術的仕事 (医師、看護師、弁護士、教師、技術者、デザイナーなど専門的知識・技術を要するもの)
0.9 (ケ) その他 ()
3.0 無回答

〔全員に〕

F 5. (居住年数) あなたは、この市 (区・町・村) に何年ぐらい住んでいますか。

n=1,910

- | | | | |
|------|----------------------|-----|-------|
| 26.2 | 生まれてからずっと | 8.6 | 3年以上 |
| 46.6 | 20年以上 (生まれてからずっとを除く) | 4.0 | 3年未満 |
| 14.6 | 10年以上 | 0.1 | わからない |

F 6. (投票所までの距離) お宅から投票所まで歩いて何分ぐらいかかりますか。

n=1,910

- | | | | | |
|------|-------|-------|-------|-------|
| 34.9 | 34.6 | 18.3 | 10.4 | 1.9 |
| 5分未満 | 10分未満 | 20分未満 | 20分以上 | わからない |

F 7. 〔回答票 50〕 (家族構成) あなたのご家族は、このように分類した場合、どれにあたりますか。

n=1,910

- | | | | |
|------|------------------|------|-------------------|
| 10.7 | (ア) 1人世帯 | 14.2 | (エ) 三世帯世帯 (親と子と孫) |
| 22.9 | (イ) 一世帯世帯 (夫婦だけ) | 1.3 | (オ) その他の世帯 () |
| 50.6 | (ウ) 二世帯世帯 (親と子) | 0.2 | わからない |

(長い間どうもありがとうございました)