



S Q 4 最終的に選挙区選挙で投票した候補者を決めたときに、何を最も考慮しましたか。この中から1つだけお答えください。(回答は1つ)

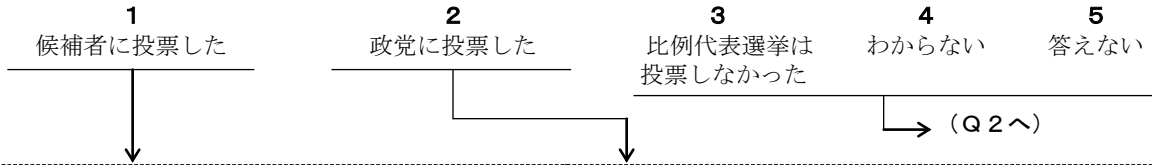
- 1 首相や党首に対する支持
- 2 政党支持
- 3 各党の政策
- 4 候補者の人柄
- 5 候補者の政策
- 6 職場の利益
- 7 地元の利益

- 8 議席のバランス
- 9 投票依頼を受けた

- 10 その他(具体的に )
- 11 わからない
- 12 答えない

⑱  
⑲

S Q 5 では、比例代表選挙では候補者に投票しましたか。それとも政党に投票しましたか。(回答は1つ)  
【注：対象者に提示しているのは「1 候補者に投票した」～「3 比例代表は投票しなかった」まで】



【候補者リストBを渡す】

S Q 6 どの政党のどの候補者に投票しましたか。

記入	政党：		候補者：

【調査員注：候補者番号と政党名を記入しておき、面接終了後、候補者コード(リストの番号)・政党コード(右記SQ7の番号)を記入する。候補者コードで「わからない」は88、「答えない」は99とする】

<政党コード>

<候補者コード>

【候補者リストBを渡す】

S Q 7 どの政党に投票しましたか。(回答は1つ)

- 1 自民党
- 2 民主党
- 3 公明党
- 4 社民党
- 5 共産党
- 6 国民新党
- 7 新党日本
- 8 その他の政党( )
- 9 わからない
- 10 答えない

S Q 8 最終的に比例代表選挙で投票先を決めたときに、何を最も考慮しましたか。この中から1つだけお答えください。(回答は1つ)

- 1 首相や党首に対する支持
- 2 政党支持
- 3 各党の政策
- 4 候補者の人柄
- 5 候補者の政策
- 6 職場の利益
- 7 地元の利益

- 8 議席のバランス
- 9 投票依頼を受けた

- 10 その他(具体的に )
- 11 わからない
- 12 答えない

【全員に】

Q 2 投票に行くことについて、この中からあなたのお気持ちに最も近かったものを1つあげてください。(回答は1つ)

<ul style="list-style-type: none"> <li>1 投票に行くことは有権者の義務であり、当然、選挙に行かなくてはならないと思った</li> <li>2 有権者はできるだけ選挙に参加した方がよいと思った</li> <li>3 投票に行くかどうかは有権者が決めることなので、必ずしも選挙に参加しなくてもよいと思った</li> </ul>	<input type="checkbox"/>
---	--------------------------

- 4 わからない
- 5 答えない

Q 3 今回の参议院選挙では、あなたがお住まいの選挙区は、どの程度、接戦になっていたと思いますか。（回答は1つ）

【注：コード「8」は記載がないので、○をつけない】

- |   |   |  |
|---|---|--|
| 1 | 自分が支持する候補者はかなり強かったので、自分が投票しなくても当選すると思った               |  |
| 2 | 自分が投票しなくても、自分の支持する候補者はギリギリで当選すると思った                   |  |
| 3 | 自分が支持する候補者が当落線上にいたので、自分が投票すれば当選すると思った                 |  |
| 4 | 自分が投票しなければ、自分が支持する候補者の当選は難しいが、自分が投票すれば当落線上に浮かび上がると思った |  |
| 5 | 自分が投票しても、自分の支持する候補者の当選は難しいと思った                        |  |
- 6 その他 ( )
- 7 支持する候補者がいなかった
- 8 ×
- 9 わからない
- 10 答えない

Q 4 では、あなたは今回の参议院選挙の結果に、全体としてどの程度満足していますか。（回答は1つ）

- |   |                |   |       |                          |
|---|----------------|---|-------|--------------------------|
| 1 | かなり満足している      | 6 | わからない |                          |
| 2 | どちらかといえば満足している | 7 | 答えない  |                          |
| 3 | どちらともいえない      |   |       | <input type="checkbox"/> |
| 4 | どちらかといえば不満である  |   |       |                          |
| 5 | かなり不満である       |   |       |                          |

Q 5 (1) 今回の選挙結果について、自民党の議席数に対してどのようにお考えですか。（回答は1つ）

- |   |                 |   |       |                          |
|---|-----------------|---|-------|--------------------------|
| 1 | もっと議席が多い方がよかった  | 4 | わからない |                          |
| 2 | これくらいでちょうどよかった  | 5 | 答えない  |                          |
| 3 | もっと議席が少ない方がよかった |   |       | <input type="checkbox"/> |

(2) 民主党の議席数に対してはいかがですか。（回答は1つ）

- |   |                 |   |       |                          |
|---|-----------------|---|-------|--------------------------|
| 1 | もっと議席が多い方がよかった  | 4 | わからない |                          |
| 2 | これくらいでちょうどよかった  | 5 | 答えない  |                          |
| 3 | もっと議席が少ない方がよかった |   |       | <input type="checkbox"/> |

Q 6 今回の選挙結果は別にして、一般的に言って、参议院選挙で与党が大敗した場合、次のようなことが起こることは望ましいと思いますか。それとも望ましくないと思いますか。まず、「(1) 連立の組み換えなどによる政権の交代」についてはいかがですか。（(1)～(4)までそれぞれ回答は1つ）【注：以下、同じ方法で(2)～(4)についてきく】

	望ましい	望ましくない	どちらともいえない	わからない	答えない	
(1) 連立の組み換えなどによる政権の交代	1	2	3	4	5	<input type="checkbox"/>
(2) 首相の退陣による内閣の交代	1	2	3	4	5	<input type="checkbox"/>
(3) 政策の大きな変更	1	2	3	4	5	<input type="checkbox"/>
(4) 政治の進め方の見直し	1	2	3	4	5	<input type="checkbox"/>

Q 7 一般的に言って、衆議院と参议院で、各政党の議席のバランスはできるだけ同じほうがよいと思いますか、それとも違っての方がよいと思いますか。（回答は1つ）

- |   |         |   |           |                          |
|---|---------|---|-----------|--------------------------|
| 1 | 同じほうがよい | 3 | どちらともいえない |                          |
| 2 | 違うほうがよい | 4 | わからない     |                          |
|   |         | 5 | 答えない      | <input type="checkbox"/> |

Q 8 今年の5月以降、あなたは、選挙運動に関することに参加したり、働きかけを受けたりしましたか。それはどの政党のものでしたか。それぞれあてはまるものをいくつでもお答えください。まず、「(1)選挙運動のハガキを受け取った」についてはいかがですか。(1)～(10)まで複数回答)

【注：対象者に政党名は表示してある。以下、同じ方法で(2)～(10)についてきく】

	自 民 党	民 主 党	公 明 党	社 民 党	共 産 党	国 民 新 党	新 党 日 本	そ の 他 の 政 党	( )	そ の よ う な こ と は な い	わ か ら な い	答 え な い
(1) 選挙運動のハガキを受け取った	1	2	3	4	5	6	7	8	9	10	11	<input type="checkbox"/>
(2) 選挙運動の新聞・ビラを受け取った	1	2	3	4	5	6	7	8	9	10	11	<input type="checkbox"/>
(3) 選挙運動の電話を受けた	1	2	3	4	5	6	7	8	9	10	11	<input type="checkbox"/>
(4) 選挙の演説会や街頭演説に行った	1	2	3	4	5	6	7	8	9	10	11	<input type="checkbox"/>
(5) 選挙運動を手伝った	1	2	3	4	5	6	7	8	9	10	11	<input type="checkbox"/>
(6) 自分が候補者の後援会に入っている (候補者以外の後援会<例：県議会議員>は除く)	1	2	3	4	5	6	7	8	9	10	11	<input type="checkbox"/>
(7) 家族が候補者の後援会に入っている (候補者以外の後援会<例：県議会議員>は除く)	1	2	3	4	5	6	7	8	9	10	11	<input type="checkbox"/>
(8) マニフェスト(政権公約)を見聞きした	1	2	3	4	5	6	7	8	9	10	11	<input type="checkbox"/>
(9) 友人や家族・親せきなどに投票を働きかけた	1	2	3	4	5	6	7	8	9	10	11	<input type="checkbox"/>
(10) 友人や家族・親せきなどから投票するように 働きかけを受けた	1	2	3	4	5	6	7	8	9	10	11	<input type="checkbox"/>

次に、最近いわれているいくつかの意見について、あなたのお考えをお聞かせください。

Q 9 まず、財政再建と景気対策について次のA、Bのような意見があります。

意見

- A 今のように景気がよくない時には、財政再建が遅れることになっても景気対策を行うべきである。  
B 今のように政府の借金が多い時には、景気対策が遅れることになっても財政再建を行うべきである。

S Q 1 あなたの意見はどちらに近いですか。(回答は1つ)

1	2	3	4	5	6	<input type="checkbox"/>
Aに近い	どちらかといえばA	どちらかといえばB	Bに近い	わからない	答えない	

S Q 2 財政が景気かという問題は、あなたにとってどれくらい重要ですか。(回答は1つ)

1	2	3	4	5	6	<input type="checkbox"/>
かなり重要 である	やや重要 である	あまり 重要ではない	ほとんど 重要ではない	わからない	答えない	

S Q 3 それでは、参議院選挙の時に、次にあげる政党は、財政再建と景気対策の問題について、どのような主張をしていたと思いますか。まず、自民党についてはいかがですか。(1)～(5)までそれぞれ回答は1つ)

【注：以下、同じ方法で(2)～(5)の政党についてきく】

	Aに近い	どちらかといえばA	どちらかといえばB	Bに近い	わからない	答えない	
(1) 自民党	1	2	3	4	5	6	<input type="checkbox"/>
(2) 民主党	1	2	3	4	5	6	<input type="checkbox"/>
(3) 公明党	1	2	3	4	5	6	<input type="checkbox"/>
(4) 社民党	1	2	3	4	5	6	<input type="checkbox"/>
(5) 共産党	1	2	3	4	5	6	<input type="checkbox"/>

Q10 集団的自衛権の問題について、次のA、Bのような意見があります。

- 意見
- |   |   |
|---|---|
| A | 日米安保体制を強化するためには、集団的自衛権の行使を認めるべきである。     |
| B | 国際紛争に巻き込まれることになるので、集団的自衛権の行使を認めるべきではない。 |

S Q 1 あなたの意見はどちらに近いですか。(回答は1つ)

<b>1</b> Aに近い	<b>2</b> どちらかといえばA	<b>3</b> どちらかといえばB	<b>4</b> Bに近い	<b>5</b> わからない	<b>6</b> 答えない	<input type="checkbox"/>
------------------	-----------------------	-----------------------	------------------	-------------------	------------------	--------------------------

S Q 2 集団的自衛権の問題は、あなたにとってどれくらい重要ですか。(回答は1つ)

<b>1</b> かなり重要 である	<b>2</b> やや重要 である	<b>3</b> あまり 重要ではない	<b>4</b> ほとんど 重要ではない	<b>5</b> わからない	<b>6</b> 答えない	<input type="checkbox"/>
--------------------------	-------------------------	---------------------------	----------------------------	-------------------	------------------	--------------------------

S Q 3 それでは、参議院選挙の時に、次にあげる政党は、集団的自衛権について、どのような主張をしていたと思いますか。まず、自民党についてはいかがですか。(1)～(5)までそれぞれ回答は1つ  
【注：以下、同じ方法で(2)～(5)の政党についてきく】

	Aに近い	どちらかといえばA	どちらかといえばB	Bに近い	わからない	答えない	
(1) 自民党	1	2	3	4	5	6	<input type="checkbox"/>
(2) 民主党	1	2	3	4	5	6	<input type="checkbox"/>
(3) 公明党	1	2	3	4	5	6	<input type="checkbox"/>
(4) 社民党	1	2	3	4	5	6	<input type="checkbox"/>
(5) 共産党	1	2	3	4	5	6	<input type="checkbox"/>

Q11 福祉と負担について、次のA、Bのような意見があります。

- 意見
- |   |                                 |
|---|---------------------------------|
| A | 増税をしてでも、福祉などの公共サービスを充実させるべきである。 |
| B | 福祉などの公共サービスが低下しても、税負担を軽減すべきである。 |

S Q 1 あなたの意見はどちらに近いですか。(回答は1つ)

<b>1</b> Aに近い	<b>2</b> どちらかといえばA	<b>3</b> どちらかといえばB	<b>4</b> Bに近い	<b>5</b> わからない	<b>6</b> 答えない	<input type="checkbox"/>
------------------	-----------------------	-----------------------	------------------	-------------------	------------------	--------------------------

S Q 2 福祉と負担の問題は、あなたにとってどれくらい重要ですか。(回答は1つ)

<b>1</b> かなり重要 である	<b>2</b> やや重要 である	<b>3</b> あまり 重要ではない	<b>4</b> ほとんど 重要ではない	<b>5</b> わからない	<b>6</b> 答えない	<input type="checkbox"/>
--------------------------	-------------------------	---------------------------	----------------------------	-------------------	------------------	--------------------------

S Q 3 それでは、参議院選挙の時に、次にあげる政党は、福祉と負担の問題について、どのような主張をしていたと思いますか。まず、自民党についてはいかがですか。(1)～(5)までそれぞれ回答は1つ  
【注：以下、同じ方法で(2)～(5)の政党についてきく】

	Aに近い	どちらかといえばA	どちらかといえばB	Bに近い	わからない	答えない	
(1) 自民党	1	2	3	4	5	6	<input type="checkbox"/>
(2) 民主党	1	2	3	4	5	6	<input type="checkbox"/>
(3) 公明党	1	2	3	4	5	6	<input type="checkbox"/>
(4) 社民党	1	2	3	4	5	6	<input type="checkbox"/>
(5) 共産党	1	2	3	4	5	6	<input type="checkbox"/>

Q12 日本が国連安全保障理事会の常任理事国入りすることについて、次のA、Bのような意見があります。

意見 A 日本が国際社会に貢献をするために、安全保障理事会の常任理事国入りを目指すべきである。  
 B 日本が国際紛争に巻き込まれないために、安全保障理事会の常任理事国入りは目指すべきでない。

SQ1 あなたの意見はどちらに近いですか。(回答は1つ)

<b>1</b>	<b>2</b>	<b>3</b>	<b>4</b>	<b>5</b>	<b>6</b>	<input type="checkbox"/>
Aに近い	どちらかといえばA	どちらかといえばB	Bに近い	わからない	答えない	

SQ2 常任理事国入りの問題は、あなたにとってどれくらい重要ですか。(回答は1つ)

<b>1</b>	<b>2</b>	<b>3</b>	<b>4</b>	<b>5</b>	<b>6</b>	<input type="checkbox"/>
かなり重要である	やや重要である	あまり重要ではない	ほとんど重要ではない	わからない	答えない	

SQ3 それでは、参議院選挙の時に、次にあげる政党は、常任理事国入りの問題について、どのような主張をしていたと思いますか。まず、自民党についてはいかがですか。(1)～(5)までそれぞれ回答は1つ  
 【注：以下、同じ方法で(2)～(5)の政党についてきく】

	Aに近い	どちらかといえばA	どちらかといえばB	Bに近い	わからない	答えない	
(1) 自民党	1	2	3	4	5	6	<input type="checkbox"/>
(2) 民主党	1	2	3	4	5	6	<input type="checkbox"/>
(3) 公明党	1	2	3	4	5	6	<input type="checkbox"/>
(4) 社民党	1	2	3	4	5	6	<input type="checkbox"/>
(5) 共産党	1	2	3	4	5	6	<input type="checkbox"/>

Q13 国と地方自治体の関係について、次のA、Bのような意見があります。

意見 A 競争力の弱い地域を助けるためには、国が補助金などを配分するのは当然である。  
 B 国の補助金などを減らして、地方の自由な競争による活力のある社会を目指すべきである。

SQ1 あなたの意見はどちらに近いですか。(回答は1つ)

<b>1</b>	<b>2</b>	<b>3</b>	<b>4</b>	<b>5</b>	<b>6</b>	<input type="checkbox"/>
Aに近い	どちらかといえばA	どちらかといえばB	Bに近い	わからない	答えない	

SQ2 国と地方自治体の問題は、あなたにとってどれくらい重要ですか。(回答は1つ)

<b>1</b>	<b>2</b>	<b>3</b>	<b>4</b>	<b>5</b>	<b>6</b>	<input type="checkbox"/>
かなり重要である	やや重要である	あまり重要ではない	ほとんど重要ではない	わからない	答えない	

SQ3 それでは、参議院選挙の時に、次にあげる政党は、国と地方自治体の関係について、どのような主張をしていたと思いますか。まず、自民党についてはいかがですか。(1)～(5)までそれぞれ回答は1つ  
 【注：以下、同じ方法で(2)～(5)の政党についてきく】

	Aに近い	どちらかといえばA	どちらかといえばB	Bに近い	わからない	答えない	
(1) 自民党	1	2	3	4	5	6	<input type="checkbox"/>
(2) 民主党	1	2	3	4	5	6	<input type="checkbox"/>
(3) 公明党	1	2	3	4	5	6	<input type="checkbox"/>
(4) 社民党	1	2	3	4	5	6	<input type="checkbox"/>
(5) 共産党	1	2	3	4	5	6	<input type="checkbox"/>

Q14 憲法改正について、次のA、Bのような意見があります。

- 意見
- |   |                                    |
|---|------------------------------------|
| A | 今の憲法は時代に合わなくなっているので、早い時期に改憲した方がよい。 |
| B | 今の憲法は大筋として立派な憲法であるから、現在は改憲しない方がよい。 |

S Q 1 あなたの意見はどちらに近いですか。(回答は1つ)

<b>1</b> Aに近い	<b>2</b> どちらかといえばA	<b>3</b> どちらかといえばB	<b>4</b> Bに近い	<b>5</b> わからない	<b>6</b> 答えない	<input type="checkbox"/>
------------------	-----------------------	-----------------------	------------------	-------------------	------------------	--------------------------

S Q 2 憲法改正問題は、あなたにとってどれくらい重要ですか。(回答は1つ)

<b>1</b> かなり重要 である	<b>2</b> やや重要 である	<b>3</b> あまり 重要ではない	<b>4</b> ほとんど 重要ではない	<b>5</b> わからない	<b>6</b> 答えない	<input type="checkbox"/>
--------------------------	-------------------------	---------------------------	----------------------------	-------------------	------------------	--------------------------

S Q 3 それでは、参議院選挙の時に、次にあげる政党は、憲法改正問題について、どのような主張をしていたと思いますか。まず、自民党についてはいかがですか。(1)～(5)までそれぞれ回答は1つ

【注：以下、同じ方法で(2)～(5)の政党についてきく】

	Aに近い	どちらかといえばA	どちらかといえばB	Bに近い	わからない	答えない	
(1) 自民党	1	2	3	4	5	6	<input type="checkbox"/>
(2) 民主党	1	2	3	4	5	6	<input type="checkbox"/>
(3) 公明党	1	2	3	4	5	6	<input type="checkbox"/>
(4) 社民党	1	2	3	4	5	6	<input type="checkbox"/>
(5) 共産党	1	2	3	4	5	6	<input type="checkbox"/>

Q15 公的年金制度を維持するための方法について、次のA、Bのような意見があります。

⑧～⑩=102

- 意見
- |   |                                     |
|---|-------------------------------------|
| A | 将来的に安定した財源を確保するために、保険料を値上げすべきである。   |
| B | 全ての世代が同じように負担するために、消費税の税率を上げるべきである。 |

S Q 1 あなたの意見はどちらに近いですか。(回答は1つ)

<b>1</b> Aに近い	<b>2</b> どちらかといえばA	<b>3</b> どちらかといえばB	<b>4</b> Bに近い	<b>5</b> わからない	<b>6</b> 答えない	⑩
------------------	-----------------------	-----------------------	------------------	-------------------	------------------	---

S Q 2 公的年金制度問題は、あなたにとってどれくらい重要ですか。(回答は1つ)

<b>1</b> かなり重要 である	<b>2</b> やや重要 である	<b>3</b> あまり 重要ではない	<b>4</b> ほとんど 重要ではない	<b>5</b> わからない	<b>6</b> 答えない	⑩
--------------------------	-------------------------	---------------------------	----------------------------	-------------------	------------------	---

S Q 3 それでは、参議院選挙の時に、次にあげる政党は、公的年金制度問題について、どのような主張をしていたと思いますか。まず、自民党についてはいかがですか。(1)～(5)までそれぞれ回答は1つ

【注：以下、同じ方法で(2)～(5)の政党についてきく】

	Aに近い	どちらかといえばA	どちらかといえばB	Bに近い	わからない	答えない	
(1) 自民党	1	2	3	4	5	6	⑩
(2) 民主党	1	2	3	4	5	6	⑪
(3) 公明党	1	2	3	4	5	6	⑫
(4) 社民党	1	2	3	4	5	6	⑬
(5) 共産党	1	2	3	4	5	6	⑭

Q16 北朝鮮に対する経済支援について、次のA、Bのような意見があります。

意見 A 北朝鮮による拉致問題が解決するまでは、北朝鮮に対する経済支援を行うべきではない。  
 B 北朝鮮の核開発が凍結されれば、北朝鮮に対する経済支援を行っても構わない。

SQ1 あなたの意見はどちらに近いですか。(回答は1つ)

<b>1</b>	<b>2</b>	<b>3</b>	<b>4</b>	<b>5</b>	<b>6</b>	⑱
Aに近い	どちらかといえばA	どちらかといえばB	Bに近い	わからない	答えない	

SQ2 北朝鮮に対する経済支援の問題は、あなたにとってどれくらい重要ですか。(回答は1つ)

<b>1</b>	<b>2</b>	<b>3</b>	<b>4</b>	<b>5</b>	<b>6</b>	⑲
かなり重要である	やや重要である	あまり重要ではない	ほとんど重要ではない	わからない	答えない	

SQ3 それでは、参議院選挙の時に、次にあげる政党は、北朝鮮への経済支援問題について、どのような主張をしていたと思いますか。まず、自民党についてはいかがですか。((1)～(5)までそれぞれ回答は1つ)  
 【注：以下、同じ方法で(2)～(5)の政党についてきく】

	Aに近い	どちらかといえばA	どちらかといえばB	Bに近い	わからない	答えない	
(1) 自民党	1	2	3	4	5	6	⑳
(2) 民主党	1	2	3	4	5	6	<input type="checkbox"/>
(3) 公明党	1	2	3	4	5	6	<input type="checkbox"/>
(4) 社民党	1	2	3	4	5	6	<input type="checkbox"/>
(5) 共産党	1	2	3	4	5	6	<input type="checkbox"/>

Q17 自由競争の結果として生じる格差の問題について、次のA、Bのような意見があります。

意見 A 政府は、自由競争の結果生じる格差の問題に、積極的な対応を行うべきである。  
 B 政府は、自由競争の結果生じる格差の問題には、慎重に対応すべきである。

SQ1 あなたの意見はどちらに近いですか。(回答は1つ)

<b>1</b>	<b>2</b>	<b>3</b>	<b>4</b>	<b>5</b>	<b>6</b>	<input type="checkbox"/>
Aに近い	どちらかといえばA	どちらかといえばB	Bに近い	わからない	答えない	

SQ2 自由競争の結果として生じる格差の問題は、あなたにとってどれくらい重要ですか。(回答は1つ)

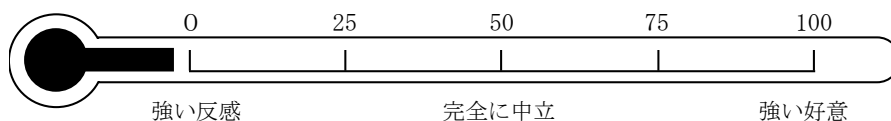
<b>1</b>	<b>2</b>	<b>3</b>	<b>4</b>	<b>5</b>	<b>6</b>	<input type="checkbox"/>
かなり重要である	やや重要である	あまり重要ではない	ほとんど重要ではない	わからない	答えない	

SQ3 それでは、参議院選挙の時に、次にあげる政党は、自由競争の結果生じる格差の問題について、どのような主張をしていたと思いますか。まず、自民党についてはいかがですか。((1)～(5)までそれぞれ回答は1つ)  
 【注：以下、同じ方法で(2)～(5)の政党についてきく】

	Aに近い	どちらかといえばA	どちらかといえばB	Bに近い	わからない	答えない	
(1) 自民党	1	2	3	4	5	6	<input type="checkbox"/>
(2) 民主党	1	2	3	4	5	6	<input type="checkbox"/>
(3) 公明党	1	2	3	4	5	6	<input type="checkbox"/>
(4) 社民党	1	2	3	4	5	6	<input type="checkbox"/>
(5) 共産党	1	2	3	4	5	6	<input type="checkbox"/>



Q18 今度は、参議院選挙の時に、政治に影響力のある人物や政党について、どのようなお気持ちであったかを伺います。もし好意も反感も持たない時には50度としてください。もし好意的な気持ちがあれば、その強さに応じて50度から100度の間の数字を答えてください。また、反感を感じていれば、やはりその強さに応じて0度から50度のどこかの数字を答えてください。1番目は「安倍晋三」です。安倍晋三についてはどうですか。  
 【注：以下、同じ方法で(2)～(14)まできく。「わからない」は「888」、「答えない」は「999」をコードする。対象者にも下図の温度計を提示している】



(1) 安倍晋三	<input type="text"/>	<input type="text"/>	<input type="text"/>	<input type="checkbox"/> ～ <input type="checkbox"/>	(8) 自民党	<input type="text"/>	<input type="text"/>	<input type="text"/>	<input type="checkbox"/> ～ <input type="checkbox"/>
(2) 小沢一郎	<input type="text"/>	<input type="text"/>	<input type="text"/>	<input type="checkbox"/> ～ <input type="checkbox"/>	(9) 民主党	<input type="text"/>	<input type="text"/>	<input type="text"/>	<input type="checkbox"/> ～ <input type="checkbox"/>
(3) 太田昭宏	<input type="text"/>	<input type="text"/>	<input type="text"/>	<input type="checkbox"/> ～ <input type="checkbox"/>	(10) 公明党	<input type="text"/>	<input type="text"/>	<input type="text"/>	<input type="checkbox"/> ～ <input type="checkbox"/>
(4) 福島みずほ	<input type="text"/>	<input type="text"/>	<input type="text"/>	<input type="checkbox"/> ～ <input type="checkbox"/>	(11) 社民党	<input type="text"/>	<input type="text"/>	<input type="text"/>	<input type="checkbox"/> ～ <input type="checkbox"/>
(5) 志位和夫	<input type="text"/>	<input type="text"/>	<input type="text"/>	<input type="checkbox"/> ～ <input type="checkbox"/>	(12) 共産党	<input type="text"/>	<input type="text"/>	<input type="text"/>	<input type="checkbox"/> ～ <input type="checkbox"/>
(6) 綿貫民輔	<input type="text"/>	<input type="text"/>	<input type="text"/>	<input type="checkbox"/> ～ <input type="checkbox"/>	(13) 国民新党	<input type="text"/>	<input type="text"/>	<input type="text"/>	<input type="checkbox"/> ～ <input type="checkbox"/>
(7) 田中康夫	<input type="text"/>	<input type="text"/>	<input type="text"/>	<input type="checkbox"/> ～ <input type="checkbox"/>	(14) 新党日本	<input type="text"/>	<input type="text"/>	<input type="text"/>	<input type="checkbox"/> ～ <input type="checkbox"/>

Q19(1) あなたは安倍内閣の実績についてどう思われますか。まず、財政政策についての実績ではいかがですか。  
 (回答は1つ)

<b>1</b> かなり良い	<b>2</b> やや良い	<b>3</b> どちらとも いえない	<b>4</b> やや悪い	<b>5</b> かなり悪い	<b>6</b> わからない	<b>7</b> 答えない	<input type="checkbox"/>
-------------------	------------------	---------------------------	------------------	-------------------	-------------------	------------------	--------------------------

(2) では、景気対策の実績ではどうでしょうか。(回答は1つ)

<b>1</b> かなり良い	<b>2</b> やや良い	<b>3</b> どちらとも いえない	<b>4</b> やや悪い	<b>5</b> かなり悪い	<b>6</b> わからない	<b>7</b> 答えない	<input type="checkbox"/>
-------------------	------------------	---------------------------	------------------	-------------------	-------------------	------------------	--------------------------

(3) 外交についての実績ではどうでしょうか。(回答は1つ)

<b>1</b> かなり良い	<b>2</b> やや良い	<b>3</b> どちらとも いえない	<b>4</b> やや悪い	<b>5</b> かなり悪い	<b>6</b> わからない	<b>7</b> 答えない	<input type="checkbox"/>
-------------------	------------------	---------------------------	------------------	-------------------	-------------------	------------------	--------------------------

(4) 年金制度についての実績ではどうでしょうか。(回答は1つ)

<b>1</b> かなり良い	<b>2</b> やや良い	<b>3</b> どちらとも いえない	<b>4</b> やや悪い	<b>5</b> かなり悪い	<b>6</b> わからない	<b>7</b> 答えない	<input type="checkbox"/>
-------------------	------------------	---------------------------	------------------	-------------------	-------------------	------------------	--------------------------

(5) 社会福祉についての実績ではどうでしょうか。(回答は1つ)

<b>1</b> かなり良い	<b>2</b> やや良い	<b>3</b> どちらとも いえない	<b>4</b> やや悪い	<b>5</b> かなり悪い	<b>6</b> わからない	<b>7</b> 答えない	<input type="checkbox"/>
-------------------	------------------	---------------------------	------------------	-------------------	-------------------	------------------	--------------------------

(6) 教育問題についての実績ではどうでしょうか。(回答は1つ)

<b>1</b> かなり良い	<b>2</b> やや良い	<b>3</b> どちらとも いえない	<b>4</b> やや悪い	<b>5</b> かなり悪い	<b>6</b> わからない	<b>7</b> 答えない	<input type="checkbox"/>
-------------------	------------------	---------------------------	------------------	-------------------	-------------------	------------------	--------------------------

(7) 憲法問題についての実績ではどうでしょうか。(回答は1つ)

1 かなり良い	2 やや良い	3 どちらとも いえない	4 やや悪い	5 かなり悪い	6 わからない	7 答えない	<input type="checkbox"/>
------------	-----------	--------------------	-----------	------------	------------	-----------	--------------------------

(8) 行政改革についての実績ではどうでしょうか。(回答は1つ)

1 かなり良い	2 やや良い	3 どちらとも いえない	4 やや悪い	5 かなり悪い	6 わからない	7 答えない	<input type="checkbox"/>
------------	-----------	--------------------	-----------	------------	------------	-----------	--------------------------

(9) では、全体としての安倍内閣の実績についてはいかがですか。(回答は1つ)

1 かなり良い	2 やや良い	3 どちらとも いえない	4 やや悪い	5 かなり悪い	6 わからない	7 答えない	<input type="checkbox"/>
------------	-----------	--------------------	-----------	------------	------------	-----------	--------------------------

Q20 話はかわりますが、参議院選挙で何党に投票したかは別にして、ふだんあなたは何党を支持していますか。

【注：対象者に提示しているのは「1 自民党」～「9 支持政党なし」まで】(回答は1つ)

1 自民党	5 共産党	9 支持政党なし	<input type="checkbox"/>
2 民主党	6 国民新党	10 わからない	
3 公明党	7 新党日本	11 答えない	<input type="checkbox"/>
4 社民党	8 その他の政党 ( )		

【Q20で「1～8」を答えた人に】

S Q 1 あなたは支持する政党の熱心な支持者ですか。それともあまり熱心な支持者ではありませんか。(回答は1つ)

1 熱心な支持者	<input type="checkbox"/>
2 あまり熱心でない支持者	
3 わからない	
4 答えない	

【Q20で「9～11」の人に】

S Q 2 あえていえば、どの政党を最も好ましいと思っていますか。(回答は1つ)

1 自民党	9 そのような政党はない	<input type="checkbox"/>
2 民主党	10 わからない	
3 公明党	11 答えない	<input type="checkbox"/>
4 社民党		
5 共産党		
6 国民新党		
7 新党日本		
8 その他の政党 ( )		

【全員に】

Q21 ところであなたが絶対に支持したくない政党がありますか。……ほかにありませんか。(複数回答)

1 自民党	5 共産党	9 そのような政党はない	<input type="checkbox"/>
2 民主党	6 国民新党	10 わからない	
3 公明党	7 新党日本	11 答えない	<input type="checkbox"/>
4 社民党	8 その他の政党 ( )		

Q22 それでは一般的にいて、安倍内閣についてお感じになっていることをおきかせください。

- (1) まず、あなたが安倍内閣について、好きな点をいくつでも挙げてください。……他にありませんか。

【注：必ず、「ほかにありませんか」を入れて複数個聞き取る。できるだけ対象者が答えたままを記入すること】

<p>記入</p>	<p>1 わからない 2 答えない ⑪</p>
-----------	-----------------------------

- (2) 次に、あなたが安倍内閣について、嫌いな点をいくつでも挙げてください。……他にありませんか。

【注：必ず、「ほかにありませんか」を入れて複数個聞き取る。できるだけ対象者が答えたままを記入すること】

<p>記入</p>	<p>1 わからない 2 答えない ⑫</p>
-----------	-----------------------------

Q23 それでは一般的にいて、自民党はどういう政党でしょうか。お感じになっていることをおきかせください。……どんなことでも結構です。……たとえば自民党について好きな点とか、嫌いな点とかいうことでも結構です。……ほかにありませんか。【注：「……」のところは少し間をおく。できるだけ対象者が答えたままを記入すること。以下、同じ方法で(2)～(5)までく】

- (1) 自民党はどういう政党でしょうか。

<p>記入</p>	<p>1 わからない 2 答えない ⑬</p>
-----------	-----------------------------

- (2) 民主党はどういう政党でしょうか。

<p>記入</p>	<p>1 わからない 2 答えない ⑭</p>
-----------	-----------------------------

- (3) 公明党はどういう政党でしょうか。

<p>記入</p>	<p>1 わからない 2 答えない ⑮</p>
-----------	-----------------------------

- (4) 社民党はどういう政党でしょうか。

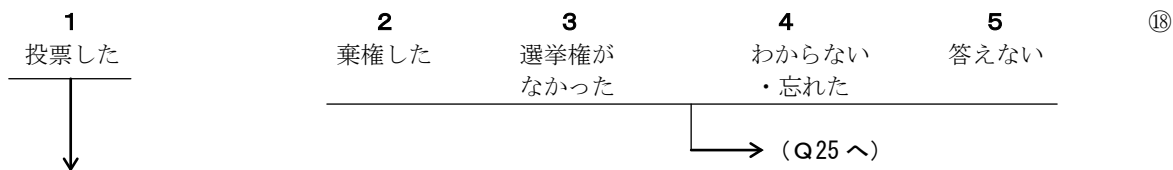
<p>記入</p>	<p>1 わからない 2 答えない ⑯</p>
-----------	-----------------------------

- (5) 共産党はどういう政党でしょうか。

<p>記入</p>	<p>1 わからない 2 答えない ⑰</p>
-----------	-----------------------------

Q24 前回 2005 年の衆議院選挙（当時の首相は小泉純一郎）のことを思い出していただけますか。あなたはその選挙で投票しましたか。（「投票しなかった」という人に）棄権ですか、選挙権がなかったのですか。（回答は1つ）

【注：対象者に提示しているのは「1 投票日に投票した」～「3 選挙権がなかった」まで】



【Q24で「1 投票した」と答えた人に】

S Q 1 小選挙区の選挙ではどの党の候補者に投票しましたか。（回答は1つ）【注：対象者に政党名は非表示】

- |       |              |          |   |
|-------|--------------|----------|---|
| 1 自民党 | 5 共産党        | 9 無所属    |   |
| 2 民主党 | 6 国民新党       | 10 忘れた   | ⑲ |
| 3 公明党 | 7 新党日本       | 11 わからない | ⑳ |
| 4 社民党 | 8 その他の政党 ( ) | 12 答えない  |   |

S Q 2 政党に投票する比例区選挙ではどの党に投票しましたか。（回答は1つ）【注：対象者に政党名は非表示】

- |       |              |          |                          |
|-------|--------------|----------|--------------------------|
| 1 自民党 | 5 共産党        | 9 忘れた    |                          |
| 2 民主党 | 6 国民新党       | 10 わからない | <input type="checkbox"/> |
| 3 公明党 | 7 新党日本       | 11 答えない  | <input type="checkbox"/> |
| 4 社民党 | 8 その他の政党 ( ) |          |                          |

【全員に】

Q25(1) あなたは国の政治をどれくらい信頼できるとお考えでしょうか。（回答は1つ）

1	2	3	4	5	6	<input type="checkbox"/>
かなり 信頼できる	やや 信頼できる	あまり 信頼できない	ほとんど 信頼できない	わからない	答えない	

(2) では、あなたが住んでいる都道府県の政治はどのくらい信頼できるとお考えでしょうか。（回答は1つ）

1	2	3	4	5	6	<input type="checkbox"/>
かなり 信頼できる	やや 信頼できる	あまり 信頼できない	ほとんど 信頼できない	わからない	答えない	

(3) では、あなたが住んでいる市区町村の政治はどのくらい信頼できるとお考えですか。（回答は1つ）

1	2	3	4	5	6	<input type="checkbox"/>
かなり 信頼できる	やや 信頼できる	あまり 信頼できない	ほとんど 信頼できない	わからない	答えない	

Q26 あなたは、どの政党が政権を担当する能力があると思いますか。この中から政権担当能力があると思う政党をすべてあげてください。（複数回答）

1 自民党	5 共産党	9 そのような政党はない	
2 民主党	6 国民新党	10 わからない	<input type="checkbox"/>
3 公明党	7 新党日本	11 答えない	<input type="checkbox"/>
4 社民党	8 その他の政党 ( )		

Q27 政治や社会のあり方について、次のような人と意見が食い違う場合、あなたはその人と政治や社会の話ができますか。もし、あてはまる人がいなくても「いたらどう思うか」でお答えください。まず、「(1)家族」についてはいかがですか。（(1)～(4)までそれぞれ回答は1つ）【注：以下、同じ方法で(2)～(4)についてきく】

	意見が違って いても 話ができる	どちらかといえば 違っても 話ができる	どちらかといえば 違っていると 話がしにくい	意見が違って いると 話がしにくい	わから ない	答えない	
(1) 家 族	1	2	3	4	5	6	<input type="checkbox"/>
(2) 上司や先輩	1	2	3	4	5	6	<input type="checkbox"/>
(3) 親しい同僚	1	2	3	4	5	6	<input type="checkbox"/>
(4) 親しい友人	1	2	3	4	5	6	<input type="checkbox"/>

Q28 全体的にみて、あなたは日本における民主主義のあり方に満足していますか。(回答は1つ)

<b>1</b>	<b>2</b>	<b>3</b>	<b>4</b>	<b>5</b>	<b>6</b>	<b>7</b>	<input type="checkbox"/>
かなり満足している	やや満足している	どちらでもない	やや不満である	かなり不満である	わからない	答えない	

Q29 誰が政権を担うかで大きな違いがあるという人もいますが、そんなに違いはないという人もいます。あなたの意見はどれにあたりますか。(回答は1つ)

<b>1</b>	<b>2</b>	<b>3</b>	<b>4</b>	<b>5</b>	<b>6</b>	<b>7</b>	<input type="checkbox"/>
大きな違いがある	やや違いがある	どちらともいえない	あまり違いはない	ほとんど違いはない	わからない	答えない	

Q30 では、誰に投票するかで結果に大きな違いがあるという人もいますが、そんなに違いはないという人もいます。あなたの意見はどれにあたりますか。(回答は1つ)

<b>1</b>	<b>2</b>	<b>3</b>	<b>4</b>	<b>5</b>	<b>6</b>	<b>7</b>	<input type="checkbox"/>
大きな違いがある	やや違いがある	どちらともいえない	あまり違いはない	ほとんど違いはない	わからない	答えない	

Q31 「民主主義は、問題はあるかもしれないが、他のどんな形態の政治よりも望ましい」という意見にあなたは賛成ですか、それとも反対ですか。(回答は1つ)

<b>1</b>	<b>2</b>	<b>3</b>	<b>4</b>	<b>5</b>	<b>6</b>	<input type="checkbox"/>
強く賛成	賛成	反対	強く反対	わからない	答えない	

Q32 あなたは次にあげることがらについて、どう思いますか。あなたのお気持ちに最も近いものを、それぞれ1つだけお答えください。まず、「(1) 今の日本の政治家は、あまり私たちのことを考えていない」についてはいかがですか。(1)～(15)までそれぞれ回答は1つ【注：以下、同じ方法で(2)～(15)についてきく】

	1	2	3	4	5	6	7	<input type="checkbox"/>		
	<small>                     そう思う                      どちらかといえば                      そう思う                 </small>					<small>                     どちらとも                      いえない                 </small>	<small>                     どちらかといえば                      そう思わない                 </small>		<small>                     わから                      ない                 </small>	<small>                     答えない                 </small>
(1) 今の日本の政治家は、あまり私たちのことを考えていない	1	2	3	4	5	6	7	<input type="checkbox"/>		
(2) 世の中がどう変わるかわからないので、先のことを考えても仕方がない	1	2	3	4	5	6	7	<input type="checkbox"/>		
(3) 人々の暮らし向きは、だんだんと悪くなってきている	1	2	3	4	5	6	7	<input type="checkbox"/>		
(4) 世の中の移り変わりを考えると、子供の将来にあまり希望がもてない	1	2	3	4	5	6	7	<input type="checkbox"/>		
(5) このごろ、世間はだんだんと情(なさけ)が薄くなってきている	1	2	3	4	5	6	7	<input type="checkbox"/>		
(6) 世の中に、力のある者と力のない者があるのは当然だ	1	2	3	4	5	6	7	<input type="checkbox"/>		
(7) どんなことでも、親のいうことには従わなくてはならない	1	2	3	4	5	6	7	<input type="checkbox"/>		
(8) 世の中のしきたりを破る者には、厳しい制裁を加えるべきだ	1	2	3	4	5	6	7	<input type="checkbox"/>		
(9) 人の上に立つ人は、下の者に威厳をもって接することが必要だ	1	2	3	4	5	6	7	<input type="checkbox"/>		
(10) できることならば、年頃の子供は、男女別々の学校に通わせるべきだ	1	2	3	4	5	6	7	<input type="checkbox"/>		

【注：次のページに続く】 ⇒

	そう思う	どちらかといえ ば そう思う	どちらとも いえない	どちらかといえ ば そう思わない	そう 思わない	わから ない	答え ない	
(11) 今の世の中は、結局学歴やお金が ものをいう	1	2	3	4	5	6	7	<input type="checkbox"/>
(12) 政治や社会についていろいろな事 が伝えられているが、どれを信用 していいかわからない	1	2	3	4	5	6	7	<input type="checkbox"/>
(13) 今の世の中では、結局、正直者が 損をし、要領のいい人が得をする	1	2	3	4	5	6	7	<input type="checkbox"/>
(14) どうも自分の言いたい事や考える 事は世間の人には入れられない	1	2	3	4	5	6	7	<input type="checkbox"/>
(15) 今のような生活をしていては、 とても自分の夢は実現できそうにない	1	2	3	4	5	6	7	<input type="checkbox"/>

Q33 次にまた、日本の政党についておうかがいします。自民党、民主党、公明党、社民党、共産党、国民新党、新党日本の中で、あなたがどの党を支持しているのかは別にして、次の質問にお答えください。まず、「(1)一番よい党首（党を代表する総裁や委員長など）をもつ政党はどれでしょうか。1つだけお答えください。大体のところのお感で結構です。(1)～(6)までそれぞれ回答は1つ【注：以下、同じ方法で(2)～(6)についてきく】

	自 民 党	民 主 党	公 明 党	社 民 党	共 産 党	国 民 新 党	新 党 日 本	そ の 他 の 政 党	( ど れ も 同 じ ・ )	そ う い う 政 党 は な い	わ か ら な い	答 え な い
(1) 一番よい党首（党を代表する総裁や委員長 など）をもつ政党はどれでしょうか	1	2	3	4	5	6	7	8	9	10	11	<input type="checkbox"/>
(2) 基本的な立場とか政策という点で、どの政党 が一番すぐれていますか	1	2	3	4	5	6	7	8	9	10	11	<input type="checkbox"/>
(3) 地元の利益を一番よく代表する政党はどれで しょうか	1	2	3	4	5	6	7	8	9	10	11	<input type="checkbox"/>
(4) 支持層の利害にもっとも左右されやすいのは どの政党でしょうか	1	2	3	4	5	6	7	8	9	10	11	<input type="checkbox"/>
(5) 政治倫理にもっとも欠けているのはどの政党 でしょうか	1	2	3	4	5	6	7	8	9	10	11	<input type="checkbox"/>
(6) 政党のコマーシャルでよい印象の残ったのは どの政党でしょうか	1	2	3	4	5	6	7	8	9	10	11	<input type="checkbox"/>

Q34 それでは、次のような問題に対する政府の支出について、あなたはどう思いますか。まず、「(1) 環境問題」についてはいかがですか。(1)～(10)までそれぞれ回答は1つ【注：以下、同じ方法で(2)～(10)についてきく】

	多すぎる	ちょうどよい 適当である	少なすぎる	わから ない	答え ない	
(1) 環境問題	1	2	3	4	5	<input type="checkbox"/>
(2) 犯罪の取締り	1	2	3	4	5	<input type="checkbox"/>
(3) 教育	1	2	3	4	5	<input type="checkbox"/>
(4) 防衛	1	2	3	4	5	<input type="checkbox"/>
(5) 海外援助	1	2	3	4	5	<input type="checkbox"/>
(6) 道路などの公共事業	1	2	3	4	5	<input type="checkbox"/>
(7) 医療・福祉	1	2	3	4	5	<input type="checkbox"/>
(8) 年金	1	2	3	4	5	<input type="checkbox"/>
(9) 雇用・失業対策	1	2	3	4	5	<input type="checkbox"/>
(10) 農林漁業への補助	1	2	3	4	5	<input type="checkbox"/>

Q35 ところで、よく保守的とか革新的とかという言葉が使われていますが、あなたの政治的な立場は、この中の番号のどれにあたりますか。0 が革新的で、10 が保守的です。1～9の数字は、5を中間に、左によるほど革新的、右によるほど保守的、という意味です。【注：対象者の答えた番号に○を付ける。対象者にはスケールとスケール下の「革新的」「保守的」を表示してある。以下、Q36も同じ】

0	1	2	3	4	5	6	7	8	9	10	11 わからない
革 新 的										保 守 的	12 答えない

□□

Q36(1) それでは、自民党はどこに位置すると思いますか。

0	1	2	3	4	5	6	7	8	9	10	11 わからない
革 新										保 守	12 答えない

□□

(2) 民主党はどこに位置すると思いますか。

0	1	2	3	4	5	6	7	8	9	10	11 わからない
革 新										保 守	12 答えない

□□

(3) 公明党はどこに位置すると思いますか。

0	1	2	3	4	5	6	7	8	9	10	11 わからない
革 新										保 守	12 答えない

□□

(4) 社民党はどこに位置すると思いますか。

0	1	2	3	4	5	6	7	8	9	10	11 わからない
革 新										保 守	12 答えない

□□

(5) 共産党はどこに位置すると思いますか。

0	1	2	3	4	5	6	7	8	9	10	11 わからない
革 新										保 守	12 答えない

□□

Q37 今回の参議院選挙当時、あなたは政治に対してどの程度満足していましたか。(回答は1つ)

1	2	3	4	5	6	7	
かなり満足している	やや満足している	どちらでもない	やや不満である	かなり不満である	わからない	答えない	□

Q38 選挙のある、なしに関わらず、いつも政治に関心を持っている人もいますし、そんなに関心を持たない人もいます。あなたは政治上のできごとに、どれくらい注意を払っていますか。この中ではどれにあたりますか。(回答は1つ)

1	2	3	4	5	6	
かなり注意を払っている	やや注意を払っている	あまり注意を払っていない	ほとんど注意を払っていない	わからない	答えない	□

Q39 あなたは今回の参議院選挙の時に安倍内閣を支持していましたか。(回答は1つ)

- |   |               |
|---|---------------|
| 1 | かなり支持していた     |
| 2 | やや支持していた      |
| 3 | あまり支持していなかった  |
| 4 | ほとんど支持していなかった |

- 5 わからない  
6 答えない

⑪

Q40 今の日本の景気はどんな状態だと思いますか。(回答は1つ)

- |   |       |   |      |   |         |   |      |   |       |
|---|-------|---|------|---|---------|---|------|---|-------|
| 1 | かなり良い | 2 | やや良い | 3 | どちらでもない | 4 | やや悪い | 5 | かなり悪い |
|---|-------|---|------|---|---------|---|------|---|-------|

- 6 わからない  
7 答えない

⑫

Q41 今の景気は1年前と比べるとどうでしょうか。(回答は1つ)

- |   |          |   |         |   |       |   |         |   |          |
|---|----------|---|---------|---|-------|---|---------|---|----------|
| 1 | かなり良くなった | 2 | やや良くなった | 3 | 変わらない | 4 | やや悪くなった | 5 | かなり悪くなった |
|---|----------|---|---------|---|-------|---|---------|---|----------|

- 6 わからない  
7 答えない

⑬

Q42 では、これから日本の景気はどうなっていくと思いますか。(回答は1つ)

- |   |         |   |        |   |       |   |        |   |         |
|---|---------|---|--------|---|-------|---|--------|---|---------|
| 1 | かなり良くなる | 2 | やや良くなる | 3 | 変わらない | 4 | やや悪くなる | 5 | かなり悪くなる |
|---|---------|---|--------|---|-------|---|--------|---|---------|

- 6 わからない  
7 答えない

⑭

Q43 次に、国民と選挙や政治との関わり合いについての意見を読み上げます。それぞれについてあなたのお気持ちをお答えください。まず、「(1)選挙では大勢の人が投票するのだから、自分一人くらい投票してもしなくてもどちらでもかまわない」についてはいかがですか。

(1)～(4)までそれぞれ回答は1つ 【注：以下、同じ方法で(2)～(4)についてきく】

	1	2	3	4	5	6	7	⑮
(1) 選挙では大勢の人が投票するのだから、自分一人くらい投票してもしなくてもどちらでもかまわない	1	2	3	4	5	6	7	⑮
(2) 自分には政府のすることに対して、それを左右する力はない	1	2	3	4	5	6	7	⑯
(3) 政治とか政府とかは、あまりに複雑なので、自分には何をやっているのかよく理解できないことがある	1	2	3	4	5	6	7	⑰
(4) 国会議員は、大ざっぱに言って、当選したらすぐ国民のことを考えなくなる	1	2	3	4	5	6	7	⑱

Q44 次のA, Bのような意見があります。あえていうとあなたのお考えはどちらに近いですか。

(1)～(9)までそれぞれ回答は1つ 【注：以下、同じ方法で(2)～(9)についてきく】

(1) 意見

- |   |                      |
|---|----------------------|
| A | 国や社会のことにもっと目を向けるべきだ。 |
| B | 個人の生活の充実をもっと重視すべきだ。  |

- |   |      |   |           |   |           |   |      |
|---|------|---|-----------|---|-----------|---|------|
| 1 | Aに近い | 2 | どちらかといえばA | 3 | どちらかといえばB | 4 | Bに近い |
|---|------|---|-----------|---|-----------|---|------|

- 5 わからない  
6 答えない

⑲

(2) 意見

- |   |                   |
|---|-------------------|
| A | 国や社会から何かをしてもらいたい。 |
| B | 国や社会のために何かをしたい。   |

- |   |      |   |           |   |           |   |      |
|---|------|---|-----------|---|-----------|---|------|
| 1 | Aに近い | 2 | どちらかといえばA | 3 | どちらかといえばB | 4 | Bに近い |
|---|------|---|-----------|---|-----------|---|------|

- 5 わからない  
6 答えない

⑳



- (3) 意見 A 今後、貯蓄など将来に備えることに力を入れたいと思う。  
B 毎日の生活を充実させて楽しむことに力を入れたいと思う。

<b>1</b> Aに近い	<b>2</b> どちらかといえばA	<b>3</b> どちらかといえばB	<b>4</b> Bに近い	<b>5</b> わからない	<b>6</b> 答えない	<input type="checkbox"/>
------------------	-----------------------	-----------------------	------------------	-------------------	------------------	--------------------------

- (4) 意見 A 個人の利益よりも国民全体の利益を大切にすべきだ。  
B 国民全体の利益よりも個人個人の利益を大切にすべきだ。

<b>1</b> Aに近い	<b>2</b> どちらかといえばA	<b>3</b> どちらかといえばB	<b>4</b> Bに近い	<b>5</b> わからない	<b>6</b> 答えない	<input type="checkbox"/>
------------------	-----------------------	-----------------------	------------------	-------------------	------------------	--------------------------

- (5) 意見 A 収入は今のままでも、自由な時間をもっと増やしたい。  
B 自由な時間は今のままでも、収入をもっと増やしたい。

<b>1</b> Aに近い	<b>2</b> どちらかといえばA	<b>3</b> どちらかといえばB	<b>4</b> Bに近い	<b>5</b> わからない	<b>6</b> 答えない	<input type="checkbox"/>
------------------	-----------------------	-----------------------	------------------	-------------------	------------------	--------------------------

- (6) 意見 A 全体として、日本は良い方向に向かっていると思う。  
B 全体として、日本は悪い方向に向かっていると思う。

<b>1</b> Aに近い	<b>2</b> どちらかといえばA	<b>3</b> どちらかといえばB	<b>4</b> Bに近い	<b>5</b> わからない	<b>6</b> 答えない	<input type="checkbox"/>
------------------	-----------------------	-----------------------	------------------	-------------------	------------------	--------------------------

- (7) 意見 A 今後、国民の間に、国を愛する気持ちをもっと育てるべきである。  
B 国を愛する気持ちは、国民一人一人の判断に任せるべきである。

<b>1</b> Aに近い	<b>2</b> どちらかといえばA	<b>3</b> どちらかといえばB	<b>4</b> Bに近い	<b>5</b> わからない	<b>6</b> 答えない	<input type="checkbox"/>
------------------	-----------------------	-----------------------	------------------	-------------------	------------------	--------------------------

- (8) 意見 A 心の豊かさやゆとりのある生活を重視したい。  
B 物質的な面で生活を豊かにすることに重きを置きたい。

<b>1</b> Aに近い	<b>2</b> どちらかといえばA	<b>3</b> どちらかといえばB	<b>4</b> Bに近い	<b>5</b> わからない	<b>6</b> 答えない	<input type="checkbox"/>
------------------	-----------------------	-----------------------	------------------	-------------------	------------------	--------------------------

- (9) 意見 A 機会があったら、2～3年程度、外国で生活してみたいと思う。  
B 機会があっても、2～3年程度、外国で生活してみたいとは思わない。

<b>1</b> Aに近い	<b>2</b> どちらかといえばA	<b>3</b> どちらかといえばB	<b>4</b> Bに近い	<b>5</b> わからない	<b>6</b> 答えない	<input type="checkbox"/>
------------------	-----------------------	-----------------------	------------------	-------------------	------------------	--------------------------

Q45 今のお宅の暮らし向きに、どの程度満足していますか。（回答は1つ）

<b>1</b> かなり満足している	<b>2</b> やや満足している	<b>3</b> どちらともいえない	<b>4</b> やや不満である	<b>5</b> かなり不満である	<b>6</b> わからない	<b>7</b> 答えない	<input type="checkbox"/>
-----------------------	----------------------	-----------------------	---------------------	----------------------	-------------------	------------------	--------------------------

Q46 現在のお宅の暮らし向きを1年前と比べてみるとどうでしょうか。この中ではどれにあたりますか。（回答は1つ）

<b>1</b> かなり良くなった	<b>2</b> やや良くなった	<b>3</b> 変わらない	<b>4</b> やや悪くなった	<b>5</b> かなり悪くなった	<b>6</b> わからない	<b>7</b> 答えない	<input type="checkbox"/>
----------------------	---------------------	-------------------	---------------------	----------------------	-------------------	------------------	--------------------------

Q47 では、これからお宅の暮らしむきはどうなると思いますか。この中ではどれですか。（回答は1つ）

<b>1</b>	<b>2</b>	<b>3</b>	<b>4</b>	<b>5</b>	<b>6</b>	<b>7</b>	<input type="checkbox"/>
かなり 良くなる	やや 良くなる	変わらない	やや 悪くなる	かなり 悪くなる	わからない	答えない	

Q48(1) あなたは参議院選挙の時に、安倍内閣に今後どの程度期待できると思われていましたか。まず、財政政策についてはいかがですか。（回答は1つ）

<b>1</b>	<b>2</b>	<b>3</b>	<b>4</b>	<b>5</b>	<b>6</b>	<b>7</b>	<input type="checkbox"/>
かなり 期待できる	やや 期待できる	どちらとも いえない	あまり 期待できない	ほとんど 期待できない	わからない	答えない	

(2) では、景気対策についてはどの程度期待できると思われていましたか。（回答は1つ）

<b>1</b>	<b>2</b>	<b>3</b>	<b>4</b>	<b>5</b>	<b>6</b>	<b>7</b>	<input type="checkbox"/>
かなり 期待できる	やや 期待できる	どちらとも いえない	あまり 期待できない	ほとんど 期待できない	わからない	答えない	

(3) 外交についてはどの程度期待できると思われていましたか。（回答は1つ）

<b>1</b>	<b>2</b>	<b>3</b>	<b>4</b>	<b>5</b>	<b>6</b>	<b>7</b>	<input type="checkbox"/>
かなり 期待できる	やや 期待できる	どちらとも いえない	あまり 期待できない	ほとんど 期待できない	わからない	答えない	

(4) 年金制度についてはどの程度期待できると思われていましたか。（回答は1つ）

<b>1</b>	<b>2</b>	<b>3</b>	<b>4</b>	<b>5</b>	<b>6</b>	<b>7</b>	<input type="checkbox"/>
かなり 期待できる	やや 期待できる	どちらとも いえない	あまり 期待できない	ほとんど 期待できない	わからない	答えない	

(5) 社会福祉についてはどの程度期待できると思われていましたか。（回答は1つ）

<b>1</b>	<b>2</b>	<b>3</b>	<b>4</b>	<b>5</b>	<b>6</b>	<b>7</b>	<input type="checkbox"/>
かなり 期待できる	やや 期待できる	どちらとも いえない	あまり 期待できない	ほとんど 期待できない	わからない	答えない	

(6) 教育問題についてはどの程度期待できると思われていましたか。（回答は1つ）

<b>1</b>	<b>2</b>	<b>3</b>	<b>4</b>	<b>5</b>	<b>6</b>	<b>7</b>	<input type="checkbox"/>
かなり 期待できる	やや 期待できる	どちらとも いえない	あまり 期待できない	ほとんど 期待できない	わからない	答えない	

(7) 憲法問題についてはどの程度期待できると思われていましたか。（回答は1つ）

<b>1</b>	<b>2</b>	<b>3</b>	<b>4</b>	<b>5</b>	<b>6</b>	<b>7</b>	<input type="checkbox"/>
かなり 期待できる	やや 期待できる	どちらとも いえない	あまり 期待できない	ほとんど 期待できない	わからない	答えない	

(8) 行政改革についてはどの程度期待できると思われていましたか。（回答は1つ）

<b>1</b>	<b>2</b>	<b>3</b>	<b>4</b>	<b>5</b>	<b>6</b>	<b>7</b>	<input type="checkbox"/>
かなり 期待できる	やや 期待できる	どちらとも いえない	あまり 期待できない	ほとんど 期待できない	わからない	答えない	

(9) では、全体として安倍内閣に今後どの程度期待できると思われていましたか。(回答は1つ)

<b>1</b> かなり 期待できる	<b>2</b> やや 期待できる	<b>3</b> どちらとも いえない	<b>4</b> あまり 期待できない	<b>5</b> ほとんど 期待できない	<b>6</b> わからない	<b>7</b> 答えない	<input type="checkbox"/>
--------------------------	-------------------------	---------------------------	---------------------------	----------------------------	-------------------	------------------	--------------------------

Q49(1) この先 10 年、15 年くらいを考えた場合のわが国の国家目標としては、この中のどれが一番重くみるべきだと思いますか。(回答は1つ)

<b>1</b> 国内の秩序を維持する	<b>5</b> わからない	→ (Q50へ)	<input type="checkbox"/>
<b>2</b> 政策決定に国民の声を反映させる	<b>6</b> 答えない		
<b>3</b> 経済を安定させる			
<b>4</b> 言論の自由を守る			

**【Q49(1)で「1～4」のいずれかを答えた人に】**

(2) では二番目に重くみるべきものはいかがですか。(回答は1つ)

<b>1</b> 国内の秩序を維持する	<b>5</b> 二番目はない	<input type="checkbox"/>
<b>2</b> 政策決定に国民の声を反映させる	<b>6</b> わからない	
<b>3</b> 経済を安定させる	<b>7</b> 答えない	
<b>4</b> 言論の自由を守る		

**【全員に】**

Q50 仮に現在の日本の社会全体を、次の5つの層に分けるとすれば、あなた自身は、どれに入ると思われますか。この中ではどれにあたりますか。(回答は1つ)

<b>1</b> 上	<b>2</b> 中の上	<b>3</b> 中の下	<b>4</b> 下の上	<b>5</b> 下の下	<b>6</b> わからない	<b>7</b> 答えない	<input type="checkbox"/>
---------------	-----------------	-----------------	-----------------	-----------------	-------------------	------------------	--------------------------

Q51 この中のうち、あなたがこの5年間に経験したことをすべてお答えください……ほかにはありませんか。(複数回答)

<b>1</b> 選挙で投票した	<input type="checkbox"/>	
<b>2</b> 自治会や町内会で活動した		
<b>3</b> 必要があって地元の有力者と接触した(会う、手紙を書くなど)		
<b>4</b> 必要があって政治家や官僚と接触した		
<b>5</b> 議会や役所に請願や陳情に行った		
<b>6</b> 選挙や政治に関する集会に出席した		
<b>7</b> 選挙運動を手伝った(候補者の応援など)		
<b>8</b> 市民運動や住民運動に参加した		<input type="checkbox"/>
<b>9</b> 請願書に署名した		<input type="checkbox"/>
<b>10</b> 献金やカンパをした		
<b>11</b> デモに参加した		
<b>12</b> インターネットのホームページや掲示板などで、政治について意見を述べた		
<b>13</b> マスコミに連絡、投書、出演などをして意見を表明した		
<b>14</b> 政治的、道徳的、環境保護的な理由で、ある商品を買うのを拒否したり、意図的に買ったりした		
<b>15</b> どれもしたことがない		
<b>16</b> わからない		
<b>17</b> 答えない		

Q52(1) では、少し話が変わりますが、あなたがふだん、政治についての情報を見たり聞いたりするメディアはどれですか。まず新聞についてはどうでしょうか。この中ではいかがですか……ほかにはありませんか。(複数回答)

<b>1</b> 読売新聞	<b>8</b> 河北新報	<b>14</b> 新聞は読まない	<input type="checkbox"/>	
<b>2</b> 朝日新聞	<b>9</b> 中日新聞	<b>15</b> わからない		
<b>3</b> 毎日新聞	<b>10</b> 神戸新聞	<b>16</b> 答えない		<input type="checkbox"/>
<b>4</b> 産経新聞	<b>11</b> 中国新聞			<input type="checkbox"/>
<b>5</b> 日本経済新聞	<b>12</b> 西日本新聞			
<b>6</b> 東京新聞	<b>13</b> その他の新聞 (具体的に： )			
<b>7</b> 北海道新聞				

(2) 次にテレビ番組などについてはどうでしょうか。この中ではいかがですか…ほかにはありませんか。(複数回答)

<b>〔報道番組（平日・朝）〕</b>				
1	おはよう日本 .....	松尾剛・首藤奈知子	NHK	
2	ズームイン!! SUPER ..	羽鳥慎一	日テレ系	
3	みのもんたの朝ズバッ! ...	みのもんた	TBS系	
4	めざましテレビ .....	大塚範一・高島彩	フジ系	
5	やじうまプラス .....	下平さやか・小松靖	テレ朝系	
<b>〔報道番組（平日・夕方）〕</b>				
6	NHKのニュース番組 .....	キャスター多数	NHK	
7	NEWS リアルタイム .....	笛吹雅子・近野宏明	日テレ系	
8	イブニング・ファイブ .....	三雲孝江	TBS系	
9	スーパーニュース .....	安藤優子・木村太郎	フジテレビ系	
10	スーパーJチャンネル .....	小宮悦子	テレビ朝日系	
<b>〔報道番組（平日・夜11時台）〕</b>				
11	NEWS ZERO .....	村尾信尚	日テレ系	
12	ニュース23 .....	筑紫哲也（休養中） ・膳場貴子	TBS系	
13	ニュースJAPAN .....	松本方哉・滝川クリステル	フジテレビ系	
14	報道ステーション .....	古舘伊知郎	テレビ朝日系	
15	ワールドビジネスサテライト	小谷真生子	テレ東系	
<b>〔報道番組（土曜）〕</b>				
16	ウェークアップ!ぶらす .....	辛坊治郎	日テレ系	土曜日 8時台
17	ブロードキャスター .....	福留功男・久保純子	TBS系	土曜日 22時・23時
<b>〔報道番組（日曜）〕</b>				
18	THE・サンデー .....	徳光和夫	日テレ系	日曜 8時・9時台
19	サンデーモーニング .....	関口宏	TBS系	日曜 8時・9時台
20	報道2001 .....	黒岩祐治	フジテレビ系	日曜 7時・8時台
21	サンデープロジェクト .....	田原総一郎	テレビ朝日系	日曜 10時・11時台
22	報道特集 .....	田丸美寿々	TBS系	日曜 17時・18時台
23	真相報道バンキシャ! .....	福澤朗・菊川怜	日テレ系	日曜 18時台
24	新報道プレミアA .....	安藤優子・滝川クリステル・櫻井よしこ	フジテレビ系	日曜 22時台
<b>〔ワイドショー〕</b>				
25	スッキリ!! .....	加藤浩次	日テレ系	平日 8時・9時台
26	とくダネ! .....	小倉智昭	フジテレビ系	平日 8時・9時台
27	スーパーモーニング .....	赤江珠緒・小木逸平	テレビ朝日系	平日 8時・9時台
28	ピンポン! .....	福沢朗	TBS系	平日 11時・12時台
29	ワイド!スクランブル .....	大和田獏	テレビ朝日系	平日 11時・12時台
30	ザ・ワイド .....	草野仁	日テレ系	平日 14時・15時台
31	その他のテレビ番組 ( )			
32	ラジオ番組			
33	週刊誌			
34	わからない			<input type="checkbox"/>
35	答えない			<input type="checkbox"/>

Q53 あなたは携帯電話やパソコンをお使いですか。ここでは自宅や職場、学校での利用をすべて含めてお答えください。まず、「(1) 携帯電話で通話している」についてはいかがですか。(1)～(5)までそれぞれ回答は1つ

【注：以下、同じ方法で(2)～(5)まで聞く】

	よく使う	使う ときどき	あまり 使わない	使わない	わからない	答えない	
(1) 携帯電話で通話している	→ 1	2	3	4	5	6	<input type="checkbox"/>
(2) 携帯電話でメールを使っている	→ 1	2	3	4	5	6	<input type="checkbox"/>
(3) 携帯電話でホームページを見るなどしている (情報検索も含む)	→ 1	2	3	4	5	6	<input type="checkbox"/>
(4) パソコンで電子メールを使っている	→ 1	2	3	4	5	6	<input type="checkbox"/>
(5) パソコンでホームページを見るなどしている	→ 1	2	3	4	5	6	<input type="checkbox"/>



【Q53(2)～(5)のうち、1つでも「1～3」のいずれかに○がついた人に】

SQ では、あなたは日頃、次のようなことをどのくらいしていますか。まず、「(1) インターネットで政治ニュースを見る」についてはいかがですか。(1)～(10)までそれぞれ回答は1つ

【以下、同じ方法で(2)～(10)まで聞く】

	ほぼ 毎日	する ときどき	たま にする	ほし くない	わ か ら い	答 え な い	
(1) インターネットで政治ニュースを見る (Yahoo!トピックスやmixi ニュースなどを含む)	→ 1	2	3	4	5	6	<input type="checkbox"/>
(2) インターネットで地方自治体のホームページ を見る	→ 1	2	3	4	5	6	<input type="checkbox"/>
(3) インターネットで個人や民間の団体による 政治関係のホームページを見る (候補者支援以外のもの)	→ 1	2	3	4	5	6	<input type="checkbox"/>
(4) インターネットで個人や民間の団体による 政治関係のブログやSNSを見る (候補者支援以外のもの)	→ 1	2	3	4	5	6	<input type="checkbox"/>
(5) インターネットで政治関係のメールマガジン を読む(候補者支援以外のもの)	→ 1	2	3	4	5	6	<input type="checkbox"/>
(6) 候補者やその支援者、政党のホームページを見る	→ 1	2	3	4	5	6	<input type="checkbox"/>
(7) 候補者やその支援者のブログやSNSを見る	→ 1	2	3	4	5	6	<input type="checkbox"/>
(8) 候補者支援や政党のメールマガジンを読む	→ 1	2	3	4	5	6	<input type="checkbox"/>
(9) インターネットで政治関係の電子掲示板・ 電子会議室・メーリングリストを読む	→ 1	2	3	4	5	6	<input type="checkbox"/>
(10) インターネットで政治について発言する	→ 1	2	3	4	5	6	<input type="checkbox"/>

【フェースシート】

⑧～⑩=105

ご意見をお伺いすることは以上で終わりですが、統計的に処理する上での必要な事項を少し伺わせてください。

F1 性別

1 男性                      2 女性

⑪


F2 年齢 あなたは何年何月何日生まれですか、満でおいくつですか。

1 明治                      2 大正                      3 昭和

年   月   日生まれ                      満   歳

⑫～⑳

F 3 居住年数 あなたはこの近くに（この町内、村、団地、大体歩いて 30 分位の範囲）に生まれてからずっと住んでいますか、それとも他の場所から転居されたのですか。この近くでお生まれになって、一時的に転居されたことがある場合は、「生まれてからずっと」としてお答えください。（回答は 1 つ）



(1) では、この近くに（この町内、村、団地、大体歩いて 30 分位の範囲）何年くらい住んでいますか。途中、他の場所へ転居されたことがある場合は、この近くに住んでいらっしゃる期間を通算してお答えください。（回答は 1 つ）

<b>1</b> 3 年以下	<b>2</b> 4～9 年	<b>3</b> 10～14 年	<b>4</b> 15 年以上	<b>5</b> わからない ・答えない	<input type="checkbox"/>
-------------------	-------------------	---------------------	--------------------	----------------------------	--------------------------

**【全員に】**

F 4 教育程度 あなたが最後に卒業された学校はどちらですか。各種学校は含めず、中退・在学中は卒業とみなしてお答えください。（回答は 1 つ）

<b>1</b> 新中学・ 旧小・旧高小	<b>2</b> 新高校・旧中学	<b>3</b> 高専・短大・ 専修学校	<b>4</b> 大学・大学院	<b>5</b> わからない ・答えない	<input type="checkbox"/>
----------------------------	---------------------	----------------------------	--------------------	----------------------------	--------------------------

F 5 職業（本人） あなたの職業についてお伺いします。

(1) お勤めですか、自分で事業をしていらっしゃるのですか、それとも家の職業（仕事）を手伝っているのですか。（仕事を持っていない場合）学生ですか、専業主婦ですか。（回答は 1 つ）  
 【注：対象者に提示しているのは「1 勤め」～「7 その他」まで】

<b>1</b>	<b>2</b>	<b>3</b>	<b>4</b>	<b>5</b>	<b>6</b>	<b>7</b>	<b>8</b>	<input type="checkbox"/>
勤め	自 営 (含自由業)	家族従業	学 生	専業主婦	無 職 ( )	その他	わからない ・答えない	
↓		↘ (3)へ						

**【F 5 (1)で「1（勤め）～3（家族従業）」のいずれかを答えた人に】**

(2) 就業先の従業員数 あなたが働いているところは、支店、営業所なども含めて会社全体、店全体で従業員はおよそ何人ですか。公務員の方は「6 公務」とお答えください。（回答は 1 つ）

<b>1</b> 1～4 人	<b>4</b> 300～999 人	<b>7</b> わからない
<b>2</b> 5～29 人	<b>5</b> 1,000 人以上	<b>8</b> 答えない
<b>3</b> 30～299 人	<b>6</b> 公 務	<input type="checkbox"/>

**【全員に】**

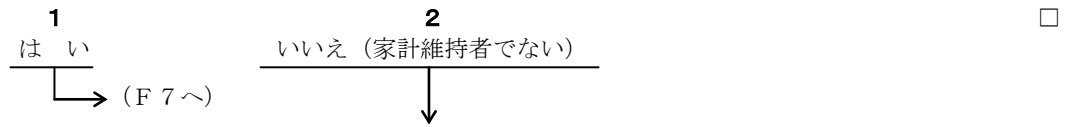
(3) 職業分類 重ねての質問で申し訳ございませんが、あなたは通常、どのような仕事をしていますか。仕事の内容を具体的にお聞かせください。（例えば、小学校教諭、農作業、バスの運転手、自動車の修理、スーパーのレジ、銀行の経理の仕事、塾の教師、コンピュータのプログラマー、営業事務、営業（外回り）、電気製品の製造、年金生活者、専業主婦……というように）（注：単なる勤め人、会社員、自営等は不可）

具体的に

（調査終了後、下の番号 1 つに○をつける）

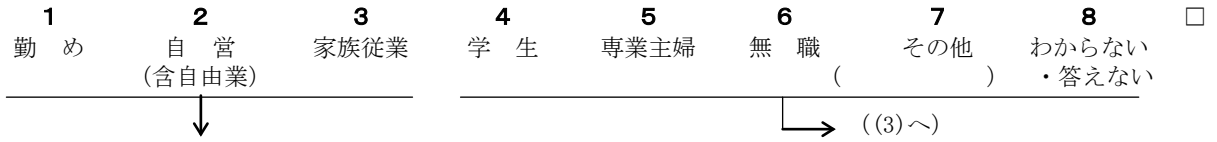
<b>1</b> 農林漁業	<b>5</b> 専門技術職	<b>9</b> 学 生	<b>13</b> わからない
<b>2</b> 商工サービス	<b>6</b> 事務職	<b>10</b> 専業主婦	<b>14</b> 答えない <input type="checkbox"/>
<b>3</b> 自由業	<b>7</b> 販売・サービス・労務職	<b>11</b> その他の無職	<input type="checkbox"/>
<b>4</b> 管理職	<b>8</b> その他の有職者	<b>12</b> 分類不能	

F 6 家計維持者職業 お宅の家計を主に支えているのはあなたですか。(回答は1つ)



(1) お宅の家計を主に支えている方の職業についてお伺いします。お勤めですか、自分で事業をしていらっしゃるのですか。(回答は1つ)

【注：対象者に提示しているのは「1 勤め」～「7 その他」まで】



【F 6 (1)で「1 (勤め) ～3 (家族従業)」のいずれかを答えた人に。(2)を質問した後で(3)へ進む】

(2) 就業先の従業員数 その方が働いているところは、支店、営業所なども含めて会社全体、店全体で従業員はおよそ何人ですか。公務員の方は「6 公務」とお答えください。(回答は1つ)

<b>1</b> 1～4人 <b>2</b> 5～29人 <b>3</b> 30～299人	<b>4</b> 300～999人 <b>5</b> 1,000人以上 <b>6</b> 公務	<b>7</b> わからない <b>8</b> 答えない	<input type="checkbox"/>
---	---	---------------------------------	--------------------------

(3) 職業分類 重ねての質問で申し訳ございませんが、その方は通常、どのような仕事をしていますか。仕事の内容を具体的にお聞かせください。(例えば、小学校教諭、農作業、バスの運転手、自動車の修理、スーパーのレジ、銀行の経理の仕事、塾の教師、コンピュータのプログラマー、営業事務、営業(外回り)、電気製品の製造、年金生活者、専業主婦……というように) (注：単なる勤め人、会社員、自営等は不可)

具体的に

(調査終了後、下の番号1つに○をつける)

- |  |  |   |                                   |  |
|--|--|---|-----------------------------------|--|
| <b>1</b> 農林漁業<br><b>2</b> 商工サービス<br><b>3</b> 自由業<br><b>4</b> 管理職 | <b>5</b> 専門技術職<br><b>6</b> 事務職<br><b>7</b> 販売・サービス・労務職<br><b>8</b> その他の有職者 | <b>9</b> 学生<br><b>10</b> 専業主婦<br><b>11</b> その他の無職<br><b>12</b> 分類不能 | <b>13</b> わからない<br><b>14</b> 答えない | <input type="checkbox"/><br><input type="checkbox"/> |
|--|--|---|-----------------------------------|--|

【注：次のページに続く】 ⇒

**【全員に】**

F 7 住居形態 お住まいはこの中のどれになりますか。(回答は1つ)

1 持ち家(一戸建て)
2 分譲マンション
3 民間の借家(一戸建て)
4 民間の賃貸アパート・マンション
5 公的な賃貸住宅・アパート

6 給与住宅(社宅・公務員宿舎)
7 住み込み・寮・寄宿舎など
8 その他( )

9 わからない・答えない

F 8 世帯年収 去年(平成18年1月~12月)1年間のお宅の収入はご家族全部あわせると、およそどのくらいになりますか。ボーナスや臨時収入を含め、税込みでお答え下さい。(回答は1つ)

1 200万円未満
2 200万円~300万円未満
3 300万円~400万円未満
4 400万円~500万円未満
5 500万円~600万円未満
6 600万円~700万円未満
7 700万円~800万円未満
8 800万円~1000万円未満

9 1000万円~1200万円未満
10 1200万円~1400万円未満
11 1400万円~2000万円未満
12 2000万円以上

13 わからない

14 答えない

F 9 差し支えなければ、お電話番号を教えてくださいませんか。

【注：無理強いはいししないこと】

1 ある( )-( )-( )

2 ない

3 答えない

**〔調査員記入〕**

面接日 

--	--

 月 

--	--

 日      面接時間 

--	--	--

 分      訪問回数 

--	--

 回

長時間にわたってご協力ありがとうございました。