

- < 3 番目 > (1) では、次にご存知の方の番号をお答えください。
→ (番号を記入：) □□
- (2) その方をどの程度ご存知ですか。
- | | | | | | |
|----------|----------|----------|----------|----------|--------------------------|
| 1 | 2 | 3 | 4 | 5 | <input type="checkbox"/> |
| (ア) | (イ) | | | | |
| よく知っている | 少し知っている | 知らない | わからない | 答えない | |
- ↓
- (3) どの程度好きですか、嫌いですか。
- | | | | | |
|--|--|--|---|-----|
| | | | 度 | □～□ |
|--|--|--|---|-----|
-

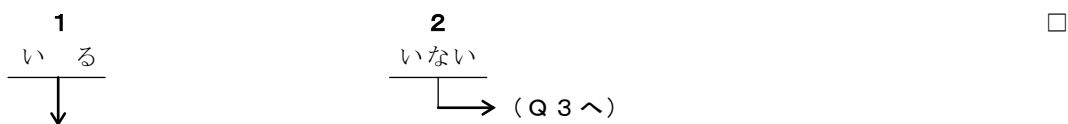
- < 4 番目 > (1) では、次にご存知の方の番号をお答えください。
→ (番号を記入：) □□
- (2) その方をどの程度ご存知ですか。
- | | | | | | |
|----------|----------|----------|----------|----------|--------------------------|
| 1 | 2 | 3 | 4 | 5 | <input type="checkbox"/> |
| (ア) | (イ) | | | | |
| よく知っている | 少し知っている | 知らない | わからない | 答えない | |
- ↓
- (3) どの程度好きですか、嫌いですか。
- | | | | | |
|--|--|--|---|-----|
| | | | 度 | □～□ |
|--|--|--|---|-----|
-

- < 5 番目 > (1) では、次にご存知の方の番号をお答えください。
→ (番号を記入：) □□
- (2) その方をどの程度ご存知ですか。
- | | | | | | |
|----------|----------|----------|----------|----------|--------------------------|
| 1 | 2 | 3 | 4 | 5 | <input type="checkbox"/> |
| (ア) | (イ) | | | | |
| よく知っている | 少し知っている | 知らない | わからない | 答えない | |
- ↓
- (3) どの程度好きですか、嫌いですか。
- | | | | | |
|--|--|--|---|-----|
| | | | 度 | □～□ |
|--|--|--|---|-----|
-

- < 6 番目 > (1) では、次にご存知の方の番号をお答えください。
→ (番号を記入：) □□
- (2) その方をどの程度ご存知ですか。
- | | | | | | |
|----------|----------|----------|----------|----------|--------------------------|
| 1 | 2 | 3 | 4 | 5 | <input type="checkbox"/> |
| (ア) | (イ) | | | | |
| よく知っている | 少し知っている | 知らない | わからない | 答えない | |
- ↓
- (3) どの程度好きですか、嫌いですか。
- | | | | | |
|--|--|--|---|-----|
| | | | 度 | □～□ |
|--|--|--|---|-----|

【全員に】

★Q2 調査員確認：候補者リストを確認。この選挙区（地点）に、自民党の候補者が……



【調査員注：質問文中〇〇に「自民党」の候補者名を入れて読み上げる】

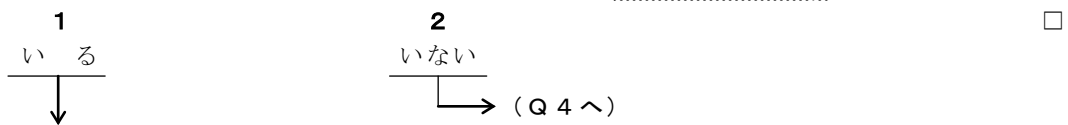
この選挙区で自民党から立候補している〇〇候補についてうかがいます。次にあげることがらについて、〇〇候補のことをどう思いますか。それぞれ1つだけお答えください。①についてはいかがですか。

(①～④までそれぞれ回答は1つ) 【調査員注：以下、同じ方法で②～④について聞く】

	1	2	3	4	5	
	1	2	3	4	5	□
① 政治家としての能力や指導力がある……	1	2	3	4	5	□
② 人間的に信頼できる……	1	2	3	4	5	□
③ 政策的な主張に賛成できる……	1	2	3	4	5	□
④ 地元に貢献してくれる……	1	2	3	4	5	□

【全員に】

★Q3 調査員確認：候補者リストを確認。この選挙区（地点）に、民主党の候補者が……



【調査員注：質問文中〇〇に「民主党」の候補者名を入れて読み上げる】

この選挙区で民主党から立候補している〇〇候補についてうかがいます。次にあげることがらについて、〇〇候補のことをどう思いますか。それぞれ1つだけお答えください。①についてはいかがですか。

(①～④までそれぞれ回答は1つ) 【調査員注：以下、同じ方法で②～④について聞く】

	1	2	3	4	5	
	1	2	3	4	5	□
① 政治家としての能力や指導力がある……	1	2	3	4	5	□
② 人間的に信頼できる……	1	2	3	4	5	□
③ 政策的な主張に賛成できる……	1	2	3	4	5	□
④ 地元に貢献してくれる……	1	2	3	4	5	□

【全員に】

Q4 あなたは、今度の衆議院選挙に行くつもりですか。この中からあなたのお気持ちに最も近いものを1つあげてください。(回答は1つ) 【調査員注：対象者に提示してある選択肢は「1～4」まで】

- | | | |
|---|-------------------------|------------|
| 1 | 投票日には他の予定があり、投票に行くのは難しい | |
| 2 | 他の予定はないが、投票に行くのは面倒である | |
| 3 | 投票に行くのに、何の支障もない | □ |
| 4 | すでに期日前投票や不在者投票をした | └──→ (Q6へ) |
| 5 | わからない | |
| 6 | 答えない | |

【Q4で「1～3」「5～6」の人に】

Q5 ではあなたは、期日前投票もしくは不在者投票をする予定がありますか。この中から1つあげてください。(回答は1つ)

- | | | |
|--|------------------------------|---|
| <p>1 すると思う</p> <p>2 する可能性がある</p> <p>3 そのような予定はない</p> | <p>4 わからない</p> <p>5 答えない</p> | □ |
|--|------------------------------|---|

【全員に】

Q 6 投票に行くことについて、この中からあなたのお気持ちに最も近いものを1つあげてください。(回答は1つ)

- | | |
|---|--------------------------|
| 1 投票に行くことは有権者の義務であり、当然、選挙に行かなくてはならない | |
| 2 有権者はできるだけ選挙に参加した方がよい | |
| 3 投票に行くかどうかは有権者が決めることなので、必ずしも選挙に参加しなくてもよい | <input type="checkbox"/> |
| 4 わからない | |
| 5 答えない | |

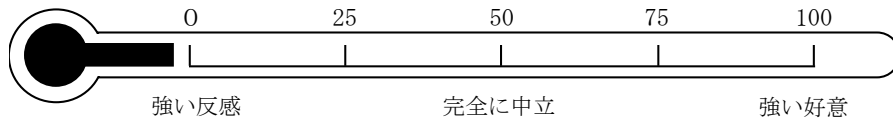
Q 7 今度の衆議院選挙では、あなたがお住まいの小選挙区は、どの程度、接戦になっていると思いますか。(回答は1つ) 【調査員注：選択肢の「1」～「5」までを読み上げる】

- | | |
|--|--------------------------|
| 1 自分が支持する候補者はかなり強いので、自分が投票しなくても当選すると思う | |
| 2 自分が投票しなくても、自分の支持する候補者はギリギリで当選すると思う | |
| 3 自分が支持する候補者が当落線上にいるので、自分が投票すれば当選すると思う | |
| 4 自分が投票しなければ、自分が支持する候補者の当選は難しいが、自分が投票すれば当落線上に浮かび上がると思う | |
| 5 自分が投票しても、自分の支持する候補者の当選は難しいと思う | <input type="checkbox"/> |
| 6 その他 () | |
| 7 支持する候補者がいない | 9 わからない |
| 8 支持する候補者を決めていない | 10 答えない |

Q 8 今度は、政治に影響力のある人物や政党について伺います。もし好意も反感も持たない時には 50 度としてください。もし好意的な気持ちがあれば、その強さに応じて 50 度から 100 度の間の数字を答えてください。また、反感を感じていれば、やはりその強さに応じて 0 度から 50 度のどこかの数字を答えてください。1 番目は「麻生太郎」です。麻生太郎についてはどうですか。

【調査員注：以下、同じ方法で(2)～(12)まできく。「わからない」は「888」、「答えない」は「999」をコードする。対象者にも下図の温度計を提示している】

⑧～⑩=102



(1) 麻生太郎	<input type="text"/>	<input type="text"/>	<input type="text"/>	⑪～⑬	(7) 自 民 党	<input type="text"/>	<input type="text"/>	<input type="text"/>	<input type="checkbox"/>	～	<input type="checkbox"/>
(2) 鳩山由紀夫	<input type="text"/>	<input type="text"/>	<input type="text"/>	⑭～⑯	(8) 民 主 党	<input type="text"/>	<input type="text"/>	<input type="text"/>	<input type="checkbox"/>	～	<input type="checkbox"/>
(3) 太田昭宏	<input type="text"/>	<input type="text"/>	<input type="text"/>	⑰～⑱	(9) 公 明 党	<input type="text"/>	<input type="text"/>	<input type="text"/>	<input type="checkbox"/>	～	<input type="checkbox"/>
(4) 福島みずほ	<input type="text"/>	<input type="text"/>	<input type="text"/>	⑳～□	(10) 社 民 党	<input type="text"/>	<input type="text"/>	<input type="text"/>	<input type="checkbox"/>	～	<input type="checkbox"/>
(5) 志位和夫	<input type="text"/>	<input type="text"/>	<input type="text"/>	□～□	(11) 共 産 党	<input type="text"/>	<input type="text"/>	<input type="text"/>	<input type="checkbox"/>	～	<input type="checkbox"/>
(6) 綿貫民輔	<input type="text"/>	<input type="text"/>	<input type="text"/>	□～□	(12) 国 民 新 党	<input type="text"/>	<input type="text"/>	<input type="text"/>	<input type="checkbox"/>	～	<input type="checkbox"/>

Q 9(1) ところで、あなたは麻生内閣の実績についてどう思われますか。まず、財政政策についての実績ではいかがですか。(回答は1つ)

- | | | | | | | | |
|---------|--------|-------------|--------|---------|---------|--------|--------------------------|
| 1 かなり良い | 2 やや良い | 3 どちらともいえない | 4 やや悪い | 5 かなり悪い | 6 わからない | 7 答えない | <input type="checkbox"/> |
|---------|--------|-------------|--------|---------|---------|--------|--------------------------|

(2) では、景気対策の実績ではどうでしょうか。(回答は1つ)

- | | | | | | | | |
|---------|--------|-------------|--------|---------|---------|--------|--------------------------|
| 1 かなり良い | 2 やや良い | 3 どちらともいえない | 4 やや悪い | 5 かなり悪い | 6 わからない | 7 答えない | <input type="checkbox"/> |
|---------|--------|-------------|--------|---------|---------|--------|--------------------------|

(3) 外交についての実績ではどうでしょうか。(回答は1つ)

1 かなり良い	2 やや良い	3 どちらとも いえない	4 やや悪い	5 かなり悪い	6 わからない	7 答えない	<input type="checkbox"/>
------------	-----------	--------------------	-----------	------------	------------	-----------	--------------------------

(4) それでは、政治的指導力という点での実績ではどうでしょうか。(回答は1つ)

1 かなり良い	2 やや良い	3 どちらとも いえない	4 やや悪い	5 かなり悪い	6 わからない	7 答えない	<input type="checkbox"/>
------------	-----------	--------------------	-----------	------------	------------	-----------	--------------------------

(5) では、全体としての麻生内閣の実績についてはいかがですか。(回答は1つ)

1 かなり良い	2 やや良い	3 どちらとも いえない	4 やや悪い	5 かなり悪い	6 わからない	7 答えない	<input type="checkbox"/>
------------	-----------	--------------------	-----------	------------	------------	-----------	--------------------------

Q10 話はかわりますが、今回何党に投票するかは別にして、ふだんあなたは何党を支持していますか。
【調査員注：対象者に提示しているのは「1 自民党」～「9 支持政党なし」まで】(回答は1つ)

1 自民党	5 共産党	9 支持政党なし	<input type="checkbox"/>
2 民主党	6 国民新党	10 わからない	
3 公明党	7 ×	11 答えない	
4 社民党	8 その他の政党 ()		

【Q10で「1～8」を答えた人に】

S Q 1 あなたは支持する政党の熱心な支持者ですか。それともあまり熱心な支持者ではありませんか。(回答は1つ)

1 熱心な支持者	<input type="checkbox"/>
2 あまり熱心でない支持者	
3 わからない	
4 答えない	

【Q10で「9～11」の人に】

S Q 2 あえていえば、どの政党を最も好ましいと思っていますか。(回答は1つ)

1 自民党	9 そのような政党はない	<input type="checkbox"/>
2 民主党	10 わからない	
3 公明党	11 答えない	
4 社民党		
5 共産党		
6 国民新党		
7 ×		
8 その他の政党 ()		

【全員に】

Q11 ところであなたが絶対に支持したくない政党がありますか。……ほかにありませんか。(複数回答)

1 自民党	5 共産党	9 そのような政党はない	<input type="checkbox"/>
2 民主党	6 国民新党	10 わからない	
3 公明党	7 ×	11 答えない	
4 社民党	8 その他の政党 ()		

Q12 それでは一般的にあって、麻生内閣についてお感じになっていることをおきかせください。

(1) まず、あなたが麻生内閣について、好きな点をいくつでもあげてください。……他にありませんか。

【調査員注：必ず「他にありませんか」を入れて複数個聞き取る。できるだけ対象者が答えたままを記入する】

記入	1 わからない 2 答えない <input type="checkbox"/>
----	--

(2) 次に、あなたが麻生内閣について、嫌いな点をいくつでも挙げてください。……他にありませんか。

【調査員注：必ず「他にありませんか」を入れて複数個聞き取る。できるだけ対象者が答えたままを記入する】

記入	1 わからない 2 答えない <input type="checkbox"/>
----	--

Q13 それでは一般的にあって自民党はどういう政党でしょうか。お感じになっていることをおきかせください。……どんなことでも結構です。……たとえば自民党について好きな点とか、嫌いな点とかいうことでも結構です。……ほかにありませんか。【調査員注：「……」のところは少し間をおく。できるだけ対象者が答えたままを記入すること。以下、同じ方法で(2)～(5)まで行く】

(1) 自民党はどういう政党でしょうか。

記入	1 わからない 2 答えない <input type="checkbox"/>
----	--

(2) 民主党はどういう政党でしょうか。

記入	1 わからない 2 答えない <input type="checkbox"/>
----	--

(3) 公明党はどういう政党でしょうか。

記入	1 わからない 2 答えない <input type="checkbox"/>
----	--

(4) 社民党はどういう政党でしょうか。

記入	1 わからない 2 答えない <input type="checkbox"/>
----	--

(5) 共産党はどういう政党でしょうか。

記入	1 わからない 2 答えない <input type="checkbox"/>
----	--

Q14 今回の選挙であなたにとって一番重要なことは何でしょうか。どんな問題でも結構です。

具体的におっしゃってください。

【調査員注：対象者が答えたままを記入すること。2つ以上あげた場合は「一番重要な問題は何ですか」と確認する。「特にない」場合は、記入欄外の「1」に○をつける。】

記入

- 1 特にない
- 2 わからない
- 3 答えない

Q15 あなたは今度の衆議院選挙で投票に行きますか。あるいは期日前投票や不在者投票ですでに投票されていますか。(回答は1つ) 【調査員注：対象者に提示しているのは「1」～「5」まで】

- 1 すでに期日前投票や不在者投票をした
 - 2 必ず投票するつもり
 - 3 たぶん投票するつもり → (8ページのSQ3へ)
 - 4 たぶん棄権する
 - 5 棄権する
 - 6 決めていない、わからない
 - 7 答えない
- (9ページのQ16へ)

【SQ1とSQ2は、Q15で「1 すでに期日前投票や不在者投票をした」と答えた人に。候補者リストを渡す】

SQ1 個人の候補者に投票する小選挙区では誰に投票しましたか。

候補者名を記入

【調査員注：面接終了後、候補者番号(リストの番号)・政党番号(下のコード)を記入する。
候補者番号で「わからない」は88、「答えない」は99とする】

<候補者コード> <政党コード>

(政党コード表)			
1 自民党	4 社民党	7 新党日本	11 無所属
2 民主党	5 共産党	8 改革クラブ	12 わからない
3 公明党	6 国民新党	9 新党大地	13 答えない
		10 その他の政党	
		()	

SQ2 ではブロック別に政党に投票する比例代表では、どの党に投票しましたか。(回答は1つ)

1 自民党	4 社民党	7 ×	
2 民主党	5 共産党	8 その他の政党 ()	9 わからない <input type="checkbox"/>
3 公明党	6 国民新党		10 答えない

⇒ (SQ2まで質問したら、8ページのSQ7へ進む)

【SQ3～SQ6は、Q15で「2 必ず投票するつもり」「3 たぶん投票するつもり」のいずれかを答えた人に】

SQ3 個人の候補者に投票する小選挙区では誰に投票するか決めていきますか。(回答は1つ)

1 候補者を決めている	2 政党は決めている	3 政党も候補者も決めていない	4 わからない	5 答えない	<input type="checkbox"/>
↓	↓	↓	→ (SQ6へ)		

【候補者リストを渡す】

SQ4 それは誰ですか。

候補者名を記入

【調査員注：面接終了後、候補者番号（リストの番号）・政党番号（前頁SQ1のコード）を記入する。候補者番号で「わからない」は88、「答えない」は99とする】

<候補者コード>

<政党コード>

SQ5 何党ですか。この中からお答えください。(回答は1つ)

1 自民党	10 わからない
2 民主党	11 答えない
3 公明党	
4 社民党	
5 共産党	
6 国民新党	
7 ×	
8 その他の政党 ()	
9 無所属	

SQ6 ではブロック別に政党に投票する比例代表では、どの党に投票するつもりですか。(回答は1つ)

1 自民党	4 社民党	7 ×	
2 民主党	5 共産党	8 その他の政党 ()	9 わからない
3 公明党	6 国民新党		10 答えない <input type="checkbox"/>

【SQ7とSQ8は、Q15で「1」～「3」のいずれかを答えた人に。Q15で「1すでに期日前投票や不在者投票をした」と答えた人は、下の質問文を「投票した政党」と読み替える】

SQ7 もう一度確認させていただきますが、あなたが小選挙区で投票する候補者の政党と、比例代表で投票する政党は同じ政党ですか。違う政党ですか。(回答は1つ)

1 同じ政党	2 違う政党	3 わからない	4 答えない	<input type="checkbox"/>
→ (Q16へ)	↓	→ (Q16へ)	→ (Q16へ)	

【SQ7で「2 違う政党」と答えた人に】

SQ8 それはなぜですか。この中から1つだけ選んでください。(回答は1つ)

- 1 小選挙区に支持する政党の候補者がいない
- 2 小選挙区では、自分が投票しなくても支持する政党の候補者の当選が確実だから
- 3 小選挙区では、自分が投票しても支持する政党の候補者の落選が確実だから
- 4 比例代表に支持する政党以外に投票したい候補者がいた
- 5 小選挙区も比例代表も政党にとらわれず選んだ
- 6 議席のバランスを考えて

7 その他 ()
 8 わからない
 9 答えない

【全員に】

Q 16 前回の衆議院選挙（2005年、当時の首相は小泉純一郎）のことを思い出していただけますか。あなたはその選挙で投票しましたか。（「投票しなかった」という人に）棄権ですか、選挙権がなかったのですか。（回答は1つ）

1 投票した	2 棄権した	3 選挙権が なかった	4 わからない ・ 忘れた	5 答えない	<input type="checkbox"/>
↓			→ (Q17へ)		

【Q16で「1 投票した」と答えた人に】

S Q 1 小選挙区の選挙ではどの党の候補者に投票しましたか。（回答は1つ）【注：対象者に政党名は非表示】

- | | | |
|-------|----------------------------------|---------------------------------|
| 1 自民党 | 5 共産党 | 9 無所属 |
| 2 民主党 | 6 国民新党 | 10 忘れた <input type="checkbox"/> |
| 3 公明党 | 7 新党日本 | 11 わからない |
| 4 社民党 | 8 その他の政党（ ） | 12 答えない |

S Q 2 政党に投票する比例区選挙ではどの党に投票しましたか。（回答は1つ）【注：対象者に政党名は非表示】

- | | | |
|-------|----------------------------------|-----------------------------------|
| 1 自民党 | 5 共産党 | 9 忘れた |
| 2 民主党 | 6 国民新党 | 10 わからない <input type="checkbox"/> |
| 3 公明党 | 7 新党日本 | 11 答えない |
| 4 社民党 | 8 その他の政党（ ） | |

【全員に】

Q 17 それでは、前回の参議院選挙（2007年、当時の首相は安倍晋三）のことを思い出していただけますか。あなたはその選挙で投票しましたか。（「投票しなかった」という人に）棄権ですか、選挙権がなかったのですか。（回答は1つ）

1 投票した	2 棄権した	3 選挙権が なかった	4 わからない ・ 忘れた	5 答えない	<input type="checkbox"/>
↓			→ (Q18へ)		

【Q17で「1 投票した」と答えた人に】

S Q 1 選挙区の選挙ではどの党の候補者に投票しましたか。（回答は1つ）【注：対象者に政党名は非表示】

- | | | |
|-------|----------------------------------|---------------------------------|
| 1 自民党 | 5 共産党 | 9 無所属 |
| 2 民主党 | 6 国民新党 | 10 忘れた <input type="checkbox"/> |
| 3 公明党 | 7 新党日本 | 11 わからない |
| 4 社民党 | 8 その他の政党（ ） | 12 答えない |

S Q 2 政党や候補者に投票する比例区選挙ではどの党またはどの党の候補者に投票しましたか。（回答は1つ）

【注：対象者に政党名は非表示】

- | | | |
|-------|----------------------------------|-----------------------------------|
| 1 自民党 | 5 共産党 | 9 忘れた |
| 2 民主党 | 6 国民新党 | 10 わからない <input type="checkbox"/> |
| 3 公明党 | 7 新党日本 | 11 答えない |
| 4 社民党 | 8 その他の政党（ ） | |

【全員に】

Q 18 あなたは、どの政党が政権を担当する能力があると思いますか。この中から政権担当能力があると思う政党をすべてあげてください。（複数回答）

1 自民党	5 共産党	9 そのような政党はない
2 民主党	6 国民新党	10 わからない <input type="checkbox"/>
3 公明党	7 ×	11 答えない
4 社民党	8 その他の政党（ ）	

次に、最近いわれているいくつかの意見について、あなたのお考えをお聞かせください。

Q19 まず、財政再建と景気対策について次のA、Bのような意見があります。

- 意見
- | | |
|---|---|
| A | 今のように景気がよくない時には、財政再建が遅れることになっても景気対策を行うべきである。 |
| B | 今のように政府の借金が多い時には、景気対策が遅れることになっても財政再建を行うべきである。 |

SQ1 あなたの意見はどちらに近いですか。(回答は1つ)

1	2	3	4	5	6	⑪
Aに近い	どちらかといえばA	どちらかといえばB	Bに近い	わからない	答えない	

SQ2 財政か景気かという問題は、あなたにとってどれくらい重要ですか。(回答は1つ)

1	2	3	4	5	6	⑫
かなり重要である	やや重要である	あまり重要ではない	ほとんど重要ではない	わからない	答えない	

SQ3 それでは、次にあげる政党は、財政再建と景気対策の問題について、どのような主張をしていると思いますか。まず、自民党についてはいかがですか。(1)～(5)までそれぞれ回答は1つ)

【調査員注：以下、同じ方法で(2)～(5)の政党についてきく】

	Aに近い	どちらかといえばA	どちらかといえばB	Bに近い	わからない	答えない	
(1) 自民党	1	2	3	4	5	6	⑬
(2) 民主党	1	2	3	4	5	6	⑭
(3) 公明党	1	2	3	4	5	6	⑮
(4) 社民党	1	2	3	4	5	6	⑯
(5) 共産党	1	2	3	4	5	6	⑰

Q20 集団的自衛権の問題について、次のA、Bのような意見があります。

- 意見
- | | |
|---|---|
| A | 日米安保体制を強化するためには、集団的自衛権の行使を認めるべきである。 |
| B | 国際紛争に巻き込まれることになるので、集団的自衛権の行使を認めるべきではない。 |

SQ1 あなたの意見はどちらに近いですか。(回答は1つ)

1	2	3	4	5	6	⑱
Aに近い	どちらかといえばA	どちらかといえばB	Bに近い	わからない	答えない	

SQ2 集団的自衛権の問題は、あなたにとってどれくらい重要ですか。(回答は1つ)

1	2	3	4	5	6	⑲
かなり重要である	やや重要である	あまり重要ではない	ほとんど重要ではない	わからない	答えない	

SQ3 それでは、次にあげる政党は、集団的自衛権について、どのような主張をしていると思いますか。まず、自民党についてはいかがですか。(1)～(5)までそれぞれ回答は1つ)

【調査員注：以下、同じ方法で(2)～(5)の政党についてきく】

	Aに近い	どちらかといえばA	どちらかといえばB	Bに近い	わからない	答えない	
(1) 自民党	1	2	3	4	5	6	⑳
(2) 民主党	1	2	3	4	5	6	<input type="checkbox"/>
(3) 公明党	1	2	3	4	5	6	<input type="checkbox"/>
(4) 社民党	1	2	3	4	5	6	<input type="checkbox"/>
(5) 共産党	1	2	3	4	5	6	<input type="checkbox"/>

Q21 福祉と負担について、次のA、Bのような意見があります。

意見 A 増税をしてでも、福祉などの公共サービスを充実させるべきである。
 B 福祉などの公共サービスが低下しても、税負担を軽減すべきである。

S Q 1 あなたの意見はどちらに近いですか。(回答は1つ)

1	2	3	4	5	6	<input type="checkbox"/>
Aに近い	どちらかといえばA	どちらかといえばB	Bに近い	わからない	答えない	

S Q 2 福祉と負担の問題は、あなたにとってどれくらい重要ですか。(回答は1つ)

1	2	3	4	5	6	<input type="checkbox"/>
かなり重要である	やや重要である	あまり重要ではない	ほとんど重要ではない	わからない	答えない	

S Q 3 それでは、次にあげる政党は、福祉と負担の問題について、どのような主張をしていると思いますか。まず、自民党についてはいかがですか。(1)～(5)までそれぞれ回答は1つ

【調査員注：以下、同じ方法で(2)～(5)の政党についてきく】

	Aに近い	どちらかといえばA	どちらかといえばB	Bに近い	わからない	答えない	
(1) 自民党	1	2	3	4	5	6	<input type="checkbox"/>
(2) 民主党	1	2	3	4	5	6	<input type="checkbox"/>
(3) 公明党	1	2	3	4	5	6	<input type="checkbox"/>
(4) 社民党	1	2	3	4	5	6	<input type="checkbox"/>
(5) 共産党	1	2	3	4	5	6	<input type="checkbox"/>

Q22 地球温暖化への対策について、次のA、Bのような意見があります。

意見 A 地球温暖化を抑制するためにはCO₂(二酸化炭素)を排出する火力発電を増やすことができないので、電力消費に対応するためにはCO₂を排出しない原子力発電を増やすこともやむを得ない
 B 原子力発電を増やさないためには、地球温暖化対策の目標を達成できないことになっても、電力消費に対応するためにはCO₂を排出する火力発電を増やすこともやむを得ない。

S Q 1 あなたの意見はどちらに近いですか。(回答は1つ)

1	2	3	4	5	6	<input type="checkbox"/>
Aに近い	どちらかといえばA	どちらかといえばB	Bに近い	わからない	答えない	

S Q 2 地球温暖化対策の問題は、あなたにとってどれくらい重要ですか。(回答は1つ)

1	2	3	4	5	6	<input type="checkbox"/>
かなり重要である	やや重要である	あまり重要ではない	ほとんど重要ではない	わからない	答えない	

S Q 3 それでは、次にあげる政党は、地球温暖化対策の問題について、どのような主張をしていると思いますか。まず、自民党についてはいかがですか。(1)～(5)までそれぞれ回答は1つ

【調査員注：以下、同じ方法で(2)～(5)の政党についてきく】

	Aに近い	どちらかといえばA	どちらかといえばB	Bに近い	わからない	答えない	
(1) 自民党	1	2	3	4	5	6	<input type="checkbox"/>
(2) 民主党	1	2	3	4	5	6	<input type="checkbox"/>
(3) 公明党	1	2	3	4	5	6	<input type="checkbox"/>
(4) 社民党	1	2	3	4	5	6	<input type="checkbox"/>
(5) 共産党	1	2	3	4	5	6	<input type="checkbox"/>

Q23 国と地方自治体の関係について、次のA、Bのような意見があります。

- 意見
- | | |
|---|---|
| A | 競争力の弱い地域を助けるためには、国が補助金などを配分するのは当然である。 |
| B | 国の補助金などを減らして、地方の自由な競争による活力のある社会を目指すべきである。 |

S Q 1 あなたの意見はどちらに近いですか。(回答は1つ)

1	2	3	4	5	6	<input type="checkbox"/>
Aに近い	どちらかといえばA	どちらかといえばB	Bに近い	わからない	答えない	

S Q 2 国と地方自治体の問題は、あなたにとってどれくらい重要ですか。(回答は1つ)

1	2	3	4	5	6	<input type="checkbox"/>
かなり重要である	やや重要である	あまり重要ではない	ほとんど重要ではない	わからない	答えない	

S Q 3 それでは、次にあげる政党は、国と地方自治体の関係について、どのような主張をしていると思いますか。まず、自民党についてはいかがですか。(1)～(5)までそれぞれ回答は1つ

【調査員注：以下、同じ方法で(2)～(5)の政党についてきく】

	Aに近い	どちらかといえばA	どちらかといえばB	Bに近い	わからない	答えない	
(1) 自民党	1	2	3	4	5	6	<input type="checkbox"/>
(2) 民主党	1	2	3	4	5	6	<input type="checkbox"/>
(3) 公明党	1	2	3	4	5	6	<input type="checkbox"/>
(4) 社民党	1	2	3	4	5	6	<input type="checkbox"/>
(5) 共産党	1	2	3	4	5	6	<input type="checkbox"/>

Q24 憲法改正について、次のA、Bのような意見があります。

- 意見
- | | |
|---|------------------------------------|
| A | 今の憲法は時代に合わなくなっているので、早い時期に改憲した方がよい。 |
| B | 今の憲法は大筋として立派な憲法であるから、現在は改憲しない方がよい。 |

S Q 1 あなたの意見はどちらに近いですか。(回答は1つ)

1	2	3	4	5	6	<input type="checkbox"/>
Aに近い	どちらかといえばA	どちらかといえばB	Bに近い	わからない	答えない	

S Q 2 憲法改正問題は、あなたにとってどれくらい重要ですか。(回答は1つ)

1	2	3	4	5	6	<input type="checkbox"/>
かなり重要である	やや重要である	あまり重要ではない	ほとんど重要ではない	わからない	答えない	

S Q 3 それでは、次にあげる政党は、憲法改正問題について、どのような主張をしていると思いますか。まず、自民党についてはいかがですか。(1)～(5)までそれぞれ回答は1つ

【調査員注：以下、同じ方法で(2)～(5)の政党についてきく】

	Aに近い	どちらかといえばA	どちらかといえばB	Bに近い	わからない	答えない	
(1) 自民党	1	2	3	4	5	6	<input type="checkbox"/>
(2) 民主党	1	2	3	4	5	6	<input type="checkbox"/>
(3) 公明党	1	2	3	4	5	6	<input type="checkbox"/>
(4) 社民党	1	2	3	4	5	6	<input type="checkbox"/>
(5) 共産党	1	2	3	4	5	6	<input type="checkbox"/>

Q25 公的年金制度を維持するための方法について、次のA、Bのような意見があります。

意見

- A 将来的に安定した財源を確保するために、保険料を値上げすべきである。
 B 全ての世代が同じように負担するために、消費税の税率を上げるべきである。

S Q 1 あなたの意見はどちらに近いですか。(回答は1つ)

1	2	3	4	5	6	<input type="checkbox"/>
Aに近い	どちらかといえばA	どちらかといえばB	Bに近い	わからない	答えない	

S Q 2 公的年金制度問題は、あなたにとってどれくらい重要ですか。(回答は1つ)

1	2	3	4	5	6	<input type="checkbox"/>
かなり重要である	やや重要である	あまり重要ではない	ほとんど重要ではない	わからない	答えない	

S Q 3 それでは、次にあげる政党は、公的年金制度問題について、どのような主張をしていると思いますか。まず、自民党についてはいかがですか。((1)~(5)までそれぞれ回答は1つ)

【調査員注：以下、同じ方法で(2)~(5)の政党についてきく】

	Aに近い	どちらかといえばA	どちらかといえばB	Bに近い	わからない	答えない	<input type="checkbox"/>
(1) 自民党	1	2	3	4	5	6	<input type="checkbox"/>
(2) 民主党	1	2	3	4	5	6	<input type="checkbox"/>
(3) 公明党	1	2	3	4	5	6	<input type="checkbox"/>
(4) 社民党	1	2	3	4	5	6	<input type="checkbox"/>
(5) 共産党	1	2	3	4	5	6	<input type="checkbox"/>

Q26 北朝鮮に対する経済支援について、次のA、Bのような意見があります。

意見

- A 北朝鮮による拉致問題が解決するまでは、北朝鮮に対する経済支援を行うべきではない。
 B 北朝鮮の核開発が凍結されれば、北朝鮮に対する経済支援を行っても構わない。

S Q 1 あなたの意見はどちらに近いですか。(回答は1つ)

1	2	3	4	5	6	<input type="checkbox"/>
Aに近い	どちらかといえばA	どちらかといえばB	Bに近い	わからない	答えない	

S Q 2 北朝鮮に対する経済支援の問題は、あなたにとってどれくらい重要ですか。(回答は1つ)

1	2	3	4	5	6	<input type="checkbox"/>
かなり重要である	やや重要である	あまり重要ではない	ほとんど重要ではない	わからない	答えない	

S Q 3 それでは、次にあげる政党は、北朝鮮への経済支援問題について、どのような主張をしていると思いますか。まず、自民党についてはいかがですか。((1)~(5)までそれぞれ回答は1つ)

【調査員注：以下、同じ方法で(2)~(5)の政党についてきく】

	Aに近い	どちらかといえばA	どちらかといえばB	Bに近い	わからない	答えない	<input type="checkbox"/>
(1) 自民党	1	2	3	4	5	6	<input type="checkbox"/>
(2) 民主党	1	2	3	4	5	6	<input type="checkbox"/>
(3) 公明党	1	2	3	4	5	6	<input type="checkbox"/>
(4) 社民党	1	2	3	4	5	6	<input type="checkbox"/>
(5) 共産党	1	2	3	4	5	6	<input type="checkbox"/>

Q27 自由競争の結果として生じる格差の問題について、次のA、Bのような意見があります。

意見

- A 政府は、自由競争の結果生じる格差問題への対応を積極的に行うべきである。
 B 政府は、自由競争の結果生じる格差問題への対応は慎重にすべきである。

S Q 1 あなたの意見はどちらに近いですか。(回答は1つ)

1	2	3	4	5	6	<input type="checkbox"/>
Aに近い	どちらかといえばA	どちらかといえばB	Bに近い	わからない	答えない	

S Q 2 自由競争の結果として生じる格差の問題は、あなたにとってどれくらい重要ですか。(回答は1つ)

1	2	3	4	5	6	<input type="checkbox"/>
かなり重要である	やや重要である	あまり重要ではない	ほとんど重要ではない	わからない	答えない	

S Q 3 それでは、次にあげる政党は、自由競争の結果生じる格差の問題について、どのような主張をしていると思いますか。まず、自民党についてはいかがですか。((1)~(5)までそれぞれ回答は1つ)

【調査員注：以下、同じ方法で(2)~(5)の政党についてきく】

	Aに近い	どちらかといえばA	どちらかといえばB	Bに近い	わからない	答えない	
(1) 自民党	1	2	3	4	5	6	<input type="checkbox"/>
(2) 民主党	1	2	3	4	5	6	<input type="checkbox"/>
(3) 公明党	1	2	3	4	5	6	<input type="checkbox"/>
(4) 社民党	1	2	3	4	5	6	<input type="checkbox"/>
(5) 共産党	1	2	3	4	5	6	<input type="checkbox"/>

Q28 ところで、よく保守的とか革新的とかという言葉が使われていますが、あなたの政治的な立場は、この中の番号のどれにあたりますか。0が革新的で、10が保守的です。1~9の数字は、5を中間に、左によるほど革新的、右によるほど保守的、という意味です。【調査員注：対象者の答えた番号に○を付ける。対象者にはスケールとスケール下の「革新的」「保守的」を表示してある】

0	1	2	3	4	5	6	7	8	9	10	11	12	<input type="checkbox"/>
革 新 的										保 守 的	わからない	答えない	

Q29 あなたは、現在の政治に対してどの程度満足していますか。(回答は1つ)

1	2	3	4	5	6	7	<input type="checkbox"/>
かなり満足している	やや満足している	どちらでもない	やや不満である	かなり不満である	わからない	答えない	

Q30 あなたは、今度の衆議院選挙の後、どのような政権ができることを望みますか。この中から1つだけあげてください。(回答は1つ)

1	2	3	4	5	6	7	8	<input type="checkbox"/>
自民党単独政権	民主党を除いた、自民党と他の政党の連立政権	自民党と民主党を含めた連立政権	民主党単独政権	自民党を除いた、民主党と他の政党の連立政権	その他 ()	わからない	答えない	

Q 31 衆議院と参議院で多数派が異なる「ねじれ国会」の問題について、次のA、Bのような意見があります。あなたの意見はどちらに近いですか。(回答は1つ)

【意見】

- A 審議が慎重に行なわれ、議論が深まるので望ましい
B 対立ばかりがあおられ、効率が悪いので望ましくない

1	2	3	4	5	6	⑪
Aに近い	どちらかといえばA	どちらかといえばB	Bに近い	わからない	答えない	

Q 32 選挙のある、なしに関わらず、いつも政治に関心を持っている人もいますし、そんなに関心を持たない人もいます。あなたは政治上のできごとに、どれくらい注意を払っていますか。この中ではどれにあたりますか。(回答は1つ)

1	2	3	4	5	6	⑫
かなり注意を払っている	やや注意を払っている	あまり注意を払っていない	ほとんど注意を払っていない	わからない	答えない	

Q 33 あなたは麻生内閣を支持していますか。(回答は1つ)

1	2	3	4	5	6	⑬
かなり支持している	やや支持している	あまり支持していない	ほとんど支持していない	わからない	答えない	

Q 34 今の日本の景気はどんな状態だと思いますか。(回答は1つ)

1	2	3	4	5	6	7	⑭
かなり良い	やや良い	どちらでもない	やや悪い	かなり悪い	わからない	答えない	

Q 35 今の景気は1年前と比べるとどうでしょうか。(回答は1つ)

1	2	3	4	5	6	7	⑮
かなり良くなった	やや良くなった	変わらない	やや悪くなった	かなり悪くなった	わからない	答えない	

Q 36 では、これから日本の景気はどうなっていくと思いますか。(回答は1つ)

1	2	3	4	5	6	7	⑯
かなり良くなる	やや良くなる	変わらない	やや悪くなる	かなり悪くなる	わからない	答えない	

Q 37 あなたは次にあげることがらについて、どう思いますか。あなたのお気持ちに最も近いものを、それぞれ1つだけお答えください。まず「(1) 今の日本の政治家は、あまり私たちのことを考えていない」についてはいかがですか。(1)～(15)までそれぞれ回答は1つ 【調査員注：以下同じ方法で(2)～(15)についてきく】

	そう思う	どちらかとい えば そう思う	どちらとも いえない	どちらかとい えば そう思わない	そう 思わない	わから ない	答えない	
(1) 今の日本の政治家は、あまり私たちのことを考えていない	1	2	3	4	5	6	7	⑰
(2) 世の中がどう変わるかわからないので、先のことを考えても仕方がない	1	2	3	4	5	6	7	⑱
(3) 人々の暮らし向きは、だんだんと悪くなってきている	1	2	3	4	5	6	7	⑲
(4) 世の中の移り変わりを考えると、子供の将来にあまり希望がもてない	1	2	3	4	5	6	7	⑳
(5) このごろ、世間はだんだんと情(なさけ)が薄くなってきている	1	2	3	4	5	6	7	□

【注：次のページに続く】 ⇒

(5) 意見

- A 収入は今のままでも、自由な時間をもっと増やしたい。
B 自由な時間は今のままでも、収入をもっと増やしたい。

1	2	3	4	5	6	<input type="checkbox"/>
Aに近い	どちらかといえばA	どちらかといえばB	Bに近い	わからない	答えない	

(6) 意見

- A 全体として、日本は良い方向に向かっていると思う。
B 全体として、日本は悪い方向に向かっていると思う。

1	2	3	4	5	6	<input type="checkbox"/>
Aに近い	どちらかといえばA	どちらかといえばB	Bに近い	わからない	答えない	

(7) 意見

- A 今後、国民の間に、国を愛する気持ちをもっと育てるべきである。
B 国を愛する気持ちは、国民一人一人の判断に任せるべきである。

1	2	3	4	5	6	<input type="checkbox"/>
Aに近い	どちらかといえばA	どちらかといえばB	Bに近い	わからない	答えない	

(8) 意見

- A 心の豊かさやゆとりのある生活を重視したい。
B 物質的な面で生活を豊かにすることに重きを置きたい。

1	2	3	4	5	6	<input type="checkbox"/>
Aに近い	どちらかといえばA	どちらかといえばB	Bに近い	わからない	答えない	

(9) 意見

- A 機会があったら、2～3年程度、外国で生活してみたいと思う。
B 機会があっても、2～3年程度、外国で生活してみたいとは思わない。

1	2	3	4	5	6	<input type="checkbox"/>
Aに近い	どちらかといえばA	どちらかといえばB	Bに近い	わからない	答えない	

Q39 今のお宅の暮らし向きに、どの程度満足していますか。(回答は1つ)

1	2	3	4	5	6	7	<input type="checkbox"/>
かなり満足している	やや満足している	どちらともいえない	やや不満である	かなり不満である	わからない	答えない	

Q40 現在のお宅の暮らし向きを1年前と比べてみるとどうでしょうか。この中ではどれにあたりますか。

(回答は1つ)

1	2	3	4	5	6	7	<input type="checkbox"/>
かなり良くなった	やや良くなった	変わらない	やや悪くなった	かなり悪くなった	わからない	答えない	

Q41 では、これからお宅の暮らしむきはどうなると思いますか。この中ではどれですか。(回答は1つ)

1	2	3	4	5	6	7	<input type="checkbox"/>
かなり良くなる	やや良くなる	変わらない	やや悪くなる	かなり悪くなる	わからない	答えない	

Q42(1) あなたは麻生内閣の今後について、どの程度期待できると思われますか。まず、財政政策についてはいかがですか。(回答は1つ)

1	2	3	4	5	6	7	<input type="checkbox"/>
かなり期待できる	やや期待できる	どちらともいえない	あまり期待できない	ほとんど期待できない	わからない	答えない	

(2) では、景気対策についてはどの程度期待できると思われますか。(回答は1つ)

1	2	3	4	5	6	7	<input type="checkbox"/>
かなり期待できる	やや期待できる	どちらともいえない	あまり期待できない	ほとんど期待できない	わからない	答えない	

(3) 外交についてはどの程度期待できると思われますか。(回答は1つ)

1	2	3	4	5	6	7	<input type="checkbox"/>
かなり期待できる	やや期待できる	どちらともいえない	あまり期待できない	ほとんど期待できない	わからない	答えない	

(4) それでは、政治的指導力という点ではどの程度期待できると思われますか。(回答は1つ)

1	2	3	4	5	6	7	<input type="checkbox"/>
かなり期待できる	やや期待できる	どちらともいえない	あまり期待できない	ほとんど期待できない	わからない	答えない	

(5) では、全体として麻生内閣に今後どの程度期待できると思われますか。(回答は1つ)

1	2	3	4	5	6	7	<input type="checkbox"/>
かなり期待できる	やや期待できる	どちらともいえない	あまり期待できない	ほとんど期待できない	わからない	答えない	

Q 43 この中にあげるものについて、あなたはどの程度信頼することができますか。もっともあてはまるものを1つだけあげてください。まず「(1)政権担当政党」についてはいかがですか。

(1)～(4)までそれぞれ回答は1つ【調査員注：以下、同じ方法で(2)～(4)についてきく】

	かなり信頼することができる	やや信頼することができる	あまり信頼することができない	ほとんど信頼することができない	わからない	答えない	
(1) 政権担当政党	1	2	3	4	5	6	<input type="checkbox"/>
(2) 既成政党	1	2	3	4	5	6	<input type="checkbox"/>
(3) 政党・政治家	1	2	3	4	5	6	<input type="checkbox"/>
(4) 選挙などの間接代議制	1	2	3	4	5	6	<input type="checkbox"/>

Q 44 あなたは、郵政民営化をはじめとする小泉内閣による一連の改革を評価しますか。(回答は1つ)

1	2	3	4	5	6	7	<input type="checkbox"/>
評価する	どちらかといえば評価する	どちらともいえない	どちらかといえば評価しない	評価しない	わからない	答えない	

Q 45 あなたがご存じの国の省庁名をいくつでもあげてください。

【調査員注：対象者が知っているだけを列挙してもらい、回答のあがった省庁に○をつけて、その合計回答数(0～最大14個)を記入する。回答を得たが正答がない場合は「0」を記入。明確に「わからない」と言った場合は「15」に○を付ける。【注：対象者に省庁名は非表示】

個 15 わからない

- | | | | |
|-------|-------|----------|----------|
| 1 警察庁 | 5 総務省 | 9 文部科学省 | 13 国土交通省 |
| 2 防衛省 | 6 法務省 | 10 厚生労働省 | 14 環境省 |
| 3 金融庁 | 7 外務省 | 11 農林水産省 | |
| 4 内閣府 | 8 財務省 | 12 経済産業省 | |

【全員に】

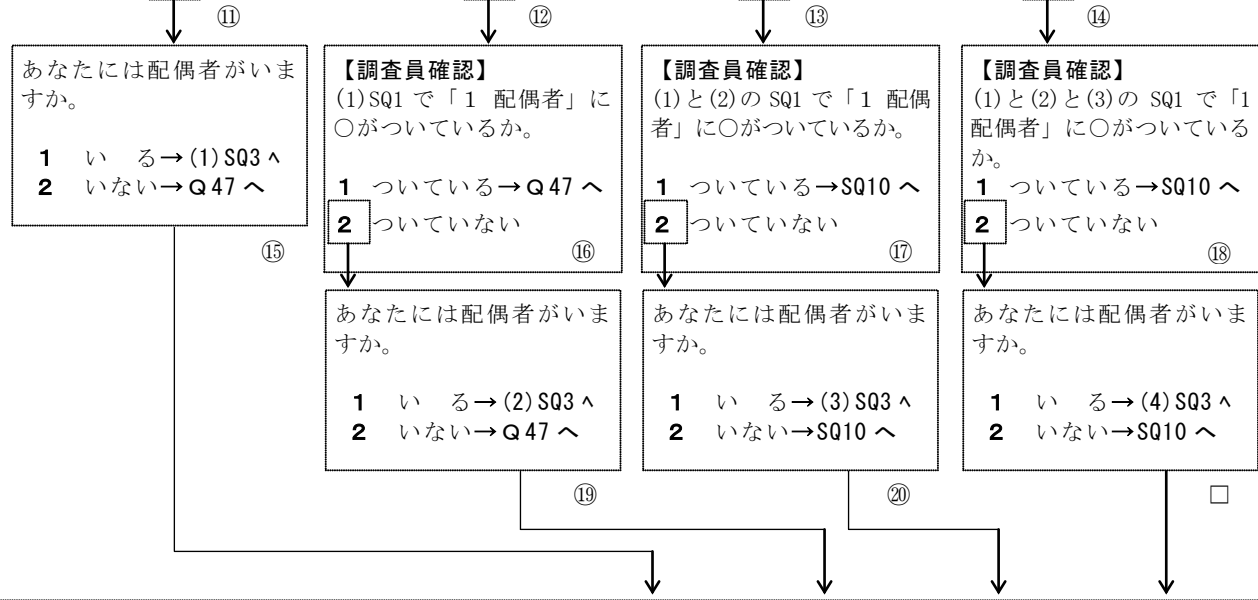
Q46 次に、あなたと話して「日本の首相や政治家や選挙のことが話題になる人で 20 歳以上の方」を思いうかべてください。何かのついでという場合でもかまいません。話し相手の方についてお尋ねします。

【調査員注：(1) についてSQ1～SQ9を聞いた後に(2)の冒頭に戻る。(3)(4)も同様】

- (1) そのように首相や政治家や選挙のことが話題になる方がいますか。
- (2) 他にいらっしゃいませんか。(2番目)
- (3) 他にいらっしゃいませんか。(3番目)
- (4) 他にいらっしゃいませんか。(4番目)

いる…… 1 → (1)SQ1へ …… 1 → (2)SQ1へ …… 1 → (3)SQ1へ …… 1 → (4)SQ1へ

いない…… 2 …… 2 …… 2 …… 2



SQ1 その方とは、どのような間柄ですか。1つだけお答えください。(回答は1つ)

(1) 1番目 (2) 2番目 (3) 3番目 (4) 4番目

配偶者	1	1	1	1
配偶者以外の家族	2	2	2	2
親せき	3	3	3	3
仕事の同僚(仕事関係のみ)	4	4	4	4
同じ趣味のグループの人	5	5	5	5
同じ組織や団体に加入している人	6	6	6	6
近所の人	7	7	7	7
友人・知人	8	8	8	8
その他()	9	9	9	9
わからない	10	10	10	10
答えない	11	11	11	11

SQ2 その方は男性ですか、女性ですか。

男性	1	1	1	1
女性	2	2	2	2
わからない	3	3	3	3
答えない	4	4	4	4

SQ3 その方とは、このところ政治家や選挙・政治についてどのくらい話題になりましたか。「ずいぶん」ですか、「ある程度」ですか、「あまり話題にならなかった」ですか。(回答は1つ)

ずいぶん話題になった	1	1	1	1
ある程度話題になった	2	2	2	2
あまり話題にならなかった	3	3	3	3
わからない	4	4	4	4
答えない	5	5	5	5

S Q 4 その方と次のようなことは話されましたか。(回答はいくつでも)

選挙や政治的な出来事の解釈や見方を話した	1	1	1	1
自分の意見を述べた	2	2	2	2
選挙や政治家を会話のタネや社会的な話題にした	3	3	3	3
わからない	4	4	4	4
答えない	5	5	5	5

S Q 5 その方は政治についてはどのくらい詳しいですか。「かなり」ですか、「ある程度」ですか、「あまり詳しくない」ですか。(回答は1つ)

(1) 1 番目 (2) 2 番目 (3) 3 番目 (4) 4 番目

かなり詳しいと思う	1	1	1	1
ある程度詳しいと思う	2	2	2	2
あまり詳しくないと思う	3	3	3	3
わからない	4	4	4	4
答えない	5	5	5	5

S Q 6 衆院選では、その方はどの政党の候補者に投票されると思いますか。(回答は1つ)

自民党	1	1	1	1
民主党	2	2	2	2
公明党	3	3	3	3
社民党	4	4	4	4
共産党	5	5	5	5
国民新党	6	6	6	6
その他の政党 ()	7	7	7	7
わからない	8	8	8	8
答えない	9	9	9	9

S Q 7 その方は麻生内閣を支持していると思いますか。(回答は1つ)

支持している	1	1	1	1
支持していない	2	2	2	2
わからない	3	3	3	3
答えない	4	4	4	4

S Q 8 その方とあなたは、ものの考え方や行動の仕方が似ていると思いますか。(回答は1つ)

似ている	1	1	1	1
似ていない	2	2	2	2
わからない	3	3	3	3
答えない	4	4	4	4

S Q 9 その方は、あなたの目上の方ですか、目下の方ですか、対等の方ですか。(回答は1つ)

目上である	1	1	1	1
目下である	2	2	2	2
対等である	3	3	3	3
何ともいえない	4	4	4	4
わからない	5	5	5	5
答えない	6	6	6	6

(前頁の Q46(2)へ) (前頁の Q46(3)へ) (前頁の Q46(4)へ) (次頁の SQ10へ)

【調査員注：配偶者も含めて「2人以上」答えた人は次ページのSQ10、SQ11へ。
配偶者について特別に尋ねることになっていた場合、最後の「～番目の人」とは配偶者を指す】

【SQ10は(2)のSQ1以降を答えた人、つまり、2番目以降を答えた人に】

SQ10 1番目の方は何番目の方と知り合いですか。(複数回答)

- | | | | | | |
|-------------------|-------------------|-------------------|----------------------|-------------------|------------------|
| 1
2番目の方 | 2
3番目の方 | 3
4番目の方 | 4
知り合いはいない | 5
わからない | 6
答えない |
|-------------------|-------------------|-------------------|----------------------|-------------------|------------------|

【SQ11は(3)のSQ1以降を答えた人、つまり、3番目以降を答えた人に】

SQ11 ほかに知り合いどうしの方はいますか。この中からいくつでもお答えください。(複数回答)

- | | | | | | |
|---------------------------|---------------------------|---------------------------|----------------------|-------------------|------------------|
| 1
2番目と
3番目の方 | 2
2番目と
4番目の方 | 3
3番目と
4番目の方 | 4
知り合いはいない | 5
わからない | 6
答えない |
|---------------------------|---------------------------|---------------------------|----------------------|-------------------|------------------|

【全員に】

Q47 では、少し話が変わりますが、あなたがふだん、政治についての情報を得ている新聞はどれですか。この中ではいかがですか……ほかにはありませんか。(複数回答)

- | | | |
|-----------------|------------------|-------------------|
| 1 読売新聞 | 8 河北新報 | 14 新聞は読まない |
| 2 朝日新聞 | 9 中日新聞 | 15 わからない |
| 3 毎日新聞 | 10 神戸新聞 | 16 答えない |
| 4 産経新聞 | 11 中国新聞 | |
| 5 日本経済新聞 | 12 西日本新聞 | |
| 6 東京新聞 | 13 その他の新聞 | |
| 7 北海道新聞 | (具体的に：) | |

ご意見をお伺いすることは以上で終わりですが、統計的に処理する上での必要な事項を少し伺わせてください。

F 1 性 別

1
男 性

2
女 性

⑪

F 2 年 齢 あなたは何年何月何日生まれですか、満でおいくつですか。

1 明治
2 大正
3 昭和

--	--

年

--	--

月

--	--

日

生まれ

満

--	--

歳

⑫～⑳

F 3 居住年数 あなたはこの近くに（この町内、村、団地、大体歩いて 30 分位の範囲）に生まれてからずっと住んでいますか、それとも他の場所から転居されたのですか。この近くでお生まれになって、一時的に転居されたことがある場合は、「生まれてからずっと」としてお答えください。

（回答は1つ）

1
生まれてからずっと

2
他の場所から転居した

→ (F 4 へ)

↓

(1) では、この近くに（この町内、村、団地、大体歩いて 30 分位の範囲）何年くらい住んでいますか。途中、他の場所へ転居されたことがある場合は、この近くに住んでいらっしゃる期間を通算してお答えください。（回答は1つ）

1 3年以下	2 4～9年	3 10～14年	4 15年以上
-----------	-----------	-------------	------------

5

わからない
・答えない

□

【全員に】

F 4 教育程度 あなたが最後に卒業された学校はどちらですか。各種学校は含めず、中退・在学中は卒業とみなしてお答えください。（回答は1つ）

1 新中学・ 旧小・旧高小	2 新高校・旧中学	3 高専・短大・ 専修学校	4 大学・大学院
---------------------	--------------	---------------------	-------------

5

わからない
・答えない

□

F 5 職業（本人） あなたの職業についてお伺いします。

(1) お勤めですか、自分で事業をしていらっしゃるのですか、それとも家の職業（仕事）を手伝っているのですか。（仕事を持っていない場合）学生ですか、専業主婦ですか。（回答は1つ）

1 勤 め	2 自 営 (含自由業)	3 家族従業	4 学 生	5 専業主婦	6 無 職	7 その他 (
----------	--------------------	-----------	----------	-----------	----------	---------------

8

わからない
・答えない

□

↓

→ ((3)へ)

【F 5 (1)で「1（勤め）～3（家族従業）」のいずれかを答えた人に】

(2) 就業先の従業員数 あなたが働いているところは、支店、営業所なども含めて会社全体、店全体で従業員はおよそ何人ですか。公務員の方は「6 公務」とお答えください。（回答は1つ）

1 1～4人	2 5～29人	3 30～299人	4 300～999人	5 1,000人以上
6 公 務	7 わからない	8 答えない		

□

【全員に】

- (3) 職業分類 重ねての質問で申し訳ございませんが、あなたは通常、どのような仕事をしていますか。仕事の内容を具体的にお聞かせください。（例えば、小学校教諭、農作業、バスの運転手、自動車の修理、スーパーのレジ、銀行の経理の仕事、塾の教師、コンピュータのプログラマー、営業事務、営業（外回り）、電気製品の製造、年金生活者、専業主婦……というように）
（注：単なる勤め人、会社員、自営等は不可）

具体的に

（調査終了後、下の番号1つに○をつける）

- | | | | |
|----------|---------------|-----------|----------------------------------|
| 1 農林漁業 | 5 専門技術職 | 9 学 生 | 13 わからない |
| 2 商工サービス | 6 事務職 | 10 専業主婦 | 14 答えない <input type="checkbox"/> |
| 3 自由業 | 7 販売・サービス・労務職 | 11 その他の無職 | <input type="checkbox"/> |
| 4 管理職 | 8 その他の有職者 | 12 分類不能 | |

F 6 家計維持者職業 お宅の家計を主に支えているのはあなたですか。（回答は1つ）

1	2	<input type="checkbox"/>
はい	いいえ（家計維持者でない）	
└─┬─> (F 7へ)	↓	

- (1) お宅の家計を主に支えている方の職業についてお伺いします。お勤めですか、自分で事業をされているのですか。（回答は1つ）

1	2	3	4	5	6	7	8	<input type="checkbox"/>
勤め	自 営 (含自由業)	家族従業	学 生	専業主婦	無 職	その他 ()	わからない ・ 答えない	
↓							└─┬─> ((3)へ)	

【F 6 (1)で「1（勤め）～3（家族従業）」のいずれかを答えた人に。(2)を質問した後で(3)へ進む】

- (2) 就業先の従業員数 その方が働いているところは、支店、営業所なども含めて会社全体、店全体で従業員はおよそ何人ですか。公務員の方は「6 公務」とお答えください。（回答は1つ）

1	1～4人	4	300～999人	7	わからない
2	5～29人	5	1,000人以上	8	答えない <input type="checkbox"/>
3	30～299人	6	公 務		

- (3) 職業分類 重ねての質問で申し訳ございませんが、その方は通常、どのような仕事をしていますか。仕事の内容を具体的にお聞かせください。（例えば、小学校教諭、農作業、バスの運転手、自動車の修理、スーパーのレジ、銀行の経理の仕事、塾の教師、コンピュータのプログラマー、営業事務、営業（外回り）、電気製品の製造、年金生活者、専業主婦……というように）
（注：単なる勤め人、会社員、自営等は不可）

具体的に

（調査終了後、下の番号1つに○をつける）

- | | | | |
|----------|---------------|-----------|----------------------------------|
| 1 農林漁業 | 5 専門技術職 | 9 学 生 | 13 わからない |
| 2 商工サービス | 6 事務職 | 10 専業主婦 | 14 答えない <input type="checkbox"/> |
| 3 自由業 | 7 販売・サービス・労務職 | 11 その他の無職 | <input type="checkbox"/> |
| 4 管理職 | 8 その他の有職者 | 12 分類不能 | |

【全員に】

F 7 住居形態 お住まいはこの中のどれになりますか。(回答は1つ)

- 1 持ち家(一戸建て)
- 2 分譲マンション
- 3 民間の借家(一戸建て)
- 4 民間の賃貸アパート・マンション
- 5 公的な賃貸住宅・アパート

- 6 給与住宅(社宅・公務員宿舎)
- 7 住み込み・寮・寄宿舍など
- 8 その他()

9 わからない・答えない

F 8 世帯年収 去年(平成20年1月～12月)1年間のお宅さまの収入はご家族全部あわせると、およそどのくらいになりますか。ボーナスや臨時収入を含め、税込みでお答え下さい。(回答は1つ)

- 1 200万円未満
- 2 200万円～300万円未満
- 3 300万円～400万円未満
- 4 400万円～500万円未満
- 5 500万円～600万円未満
- 6 600万円～700万円未満
- 7 700万円～800万円未満
- 8 800万円～1000万円未満

- 9 1000万円～1200万円未満
- 10 1200万円～1400万円未満
- 11 1400万円～2000万円未満
- 12 2000万円以上

13 わからない
14 答えない

F 9 差し支えなければ、お電話番号を教えてくださいませんか。

【注：無理強いはしないこと】

1 ある()-()-() 2 ない 3 答えない

〔調査員記入〕

面接日 月 日 面接時間 分 訪問回数 回

長時間にわたってご協力ありがとうございました。