



- < 3 番目 > (1) では、次にご存知の方の番号をお答えください。  
→ (番号を記入： ) □□
- (2) その方をどの程度ご存知ですか。
- |         |         |      |       |      |   |
|---------|---------|------|-------|------|---|
| 1       | 2       | 3    | 4     | 5    | □ |
| (ア)     | (イ)     |      |       |      |   |
| よく知っている | 少し知っている | 知らない | わからない | 答えない |   |
- ↓
- (3) どの程度好きですか、嫌いですか。
- |  |  |  |   |     |
|--|--|--|---|-----|
|  |  |  | 度 | □～□ |
|--|--|--|---|-----|
- 

- < 4 番目 > (1) では、次にご存知の方の番号をお答えください。  
→ (番号を記入： ) □□
- (2) その方をどの程度ご存知ですか。
- |         |         |      |       |      |   |
|---------|---------|------|-------|------|---|
| 1       | 2       | 3    | 4     | 5    | □ |
| (ア)     | (イ)     |      |       |      |   |
| よく知っている | 少し知っている | 知らない | わからない | 答えない |   |
- ↓
- (3) どの程度好きですか、嫌いですか。
- |  |  |  |   |     |
|--|--|--|---|-----|
|  |  |  | 度 | □～□ |
|--|--|--|---|-----|
- 

- < 5 番目 > (1) では、次にご存知の方の番号をお答えください。  
→ (番号を記入： ) □□
- (2) その方をどの程度ご存知ですか。
- |         |         |      |       |      |   |
|---------|---------|------|-------|------|---|
| 1       | 2       | 3    | 4     | 5    | □ |
| (ア)     | (イ)     |      |       |      |   |
| よく知っている | 少し知っている | 知らない | わからない | 答えない |   |
- ↓
- (3) どの程度好きですか、嫌いですか。
- |  |  |  |   |     |
|--|--|--|---|-----|
|  |  |  | 度 | □～□ |
|--|--|--|---|-----|
- 

- < 6 番目 > (1) では、次にご存知の方の番号をお答えください。  
→ (番号を記入： ) □□
- (2) その方をどの程度ご存知ですか。
- |         |         |      |       |      |   |
|---------|---------|------|-------|------|---|
| 1       | 2       | 3    | 4     | 5    | □ |
| (ア)     | (イ)     |      |       |      |   |
| よく知っている | 少し知っている | 知らない | わからない | 答えない |   |
- ↓
- (3) どの程度好きですか、嫌いですか。
- |  |  |  |   |     |
|--|--|--|---|-----|
|  |  |  | 度 | □～□ |
|--|--|--|---|-----|

【全員に】

Q 2 あなたは、今度の参議院選挙に行くつもりですか。この中からあなたのお気持ちに最も近いものを1つあげてください。（回答は1つ）【調査員注：対象者に提示してある選択肢は「1～4」まで】

- 1 投票日には他の予定があり、投票に行くのは難しい
- 2 他の予定はないが、投票に行くのは面倒である
- 3 投票に行くのに、何の支障もない
- 4 すでに期日前投票や不在者投票をした → (Q 4へ)
- 5 わからない
- 6 答えない

【Q 2で「1～3」「5～6」の人に】

Q 3 ではあなたは、期日前投票もしくは不在者投票をする予定がありますか。この中から1つあげてください。（回答は1つ）

- 1 と思う
- 2 する可能性がある
- 3 そのような予定はない
- 4 わからない
- 5 答えない

【全員に】

Q 4 投票に行くことについて、この中からあなたのお気持ちに最も近いものを1つあげてください。（回答は1つ）

- 1 投票に行くことは有権者の義務であり、当然、選挙に行かなくてはならない
- 2 有権者はできるだけ選挙に参加した方がよい
- 3 投票に行くかどうかは有権者が決めることなので、必ずしも選挙に参加しなくてもよい
- 4 わからない
- 5 答えない

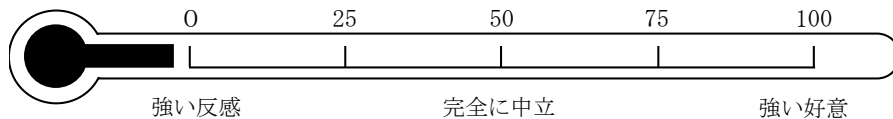
Q 5 今度の参議院選挙では、あなたがお住まいの選挙区は、どの程度、接戦になっていると思いますか。（回答は1つ）【調査員注：選択肢の「1」～「5」までを読み上げる】

- 1 自分が支持する候補者はかなり強いので、自分が投票しなくても当選すると思う
- 2 自分が投票しなくても、自分の支持する候補者はギリギリで当選すると思う
- 3 自分が支持する候補者が当落線上にいるので、自分が投票すれば当選すると思う
- 4 自分が投票しなければ、自分が支持する候補者の当選は難しいが、自分が投票すれば当落線上に浮かび上がると思う
- 5 自分が投票しても、自分の支持する候補者の当選は難しいと思う
- 6 その他 ( )
- 7 支持する候補者がいない
- 8 支持する候補者を決めていない
- 9 わからない
- 10 答えない

Q 6 今度は、政治に影響力のある人物や政党について伺います。もし好意も反感も持たない時には 50 度としてください。もし好意的な気持ちがあれば、その強さに応じて 50 度から 100 度の間の数字を教えてください。また、反感を感じていれば、やはりその強さに応じて 0 度から 50 度のどこかの数字を教えてください。1 番目は「谷垣禎一」です。谷垣禎一についてはどうですか。

【調査員注：以下、同じ方法で(2)～(18)まできく。「わからない」は「888」、「答えない」は「999」をコードする。対象者にも下図の温度計を提示している】

⑧～⑩=102



(1) 谷垣 禎一	<input type="text"/>	<input type="text"/>	<input type="text"/>	⑪～⑬	(10) 自 民 党	<input type="text"/>	<input type="text"/>	<input type="text"/>	□～□
(2) 菅 直 人	<input type="text"/>	<input type="text"/>	<input type="text"/>	⑭～⑯	(11) 民 主 党	<input type="text"/>	<input type="text"/>	<input type="text"/>	□～□
(3) 山口那津男	<input type="text"/>	<input type="text"/>	<input type="text"/>	⑰～⑱	(12) 公 明 党	<input type="text"/>	<input type="text"/>	<input type="text"/>	□～□
(4) 福島みずほ	<input type="text"/>	<input type="text"/>	<input type="text"/>	⑳～□	(13) 社 民 党	<input type="text"/>	<input type="text"/>	<input type="text"/>	□～□
(5) 志位和夫	<input type="text"/>	<input type="text"/>	<input type="text"/>	□～□	(14) 共 産 党	<input type="text"/>	<input type="text"/>	<input type="text"/>	□～□
(6) 亀井静香	<input type="text"/>	<input type="text"/>	<input type="text"/>	□～□	(15) 国民新党	<input type="text"/>	<input type="text"/>	<input type="text"/>	□～□
(7) 渡辺喜美	<input type="text"/>	<input type="text"/>	<input type="text"/>	□～□	(16) みんなの党	<input type="text"/>	<input type="text"/>	<input type="text"/>	□～□
(8) 舛添要一	<input type="text"/>	<input type="text"/>	<input type="text"/>	□～□	(17) 新党改革	<input type="text"/>	<input type="text"/>	<input type="text"/>	□～□
(9) 平沼赳夫	<input type="text"/>	<input type="text"/>	<input type="text"/>	□～□	(18) たちあがれ日本	<input type="text"/>	<input type="text"/>	<input type="text"/>	□～□

Q 7(1) ところで、あなたは現時点までの菅内閣についてどう思われますか。まず、「①財政政策」についてはいかがですか。(①～⑤までそれぞれ回答は1つ)【調査員注：以下同じ方法で②～⑤についてきく】

	かなり 良い	やや良い	どちらとも いえない	やや悪い	かなり 悪い	わから ない	答えない	
① 財政政策	1	2	3	4	5	6	7	□
② 景気対策	1	2	3	4	5	6	7	□
③ 外交	1	2	3	4	5	6	7	□
④ 政治指導力	1	2	3	4	5	6	7	□
⑤ 全体としての菅内閣の仕事ぶり	1	2	3	4	5	6	7	□

(2) それでは、あなたは鳩山内閣の実績についてどう思われますか。まず、「①財政政策の実績」についてはいかがですか。(①～⑤までそれぞれ回答は1つ)【調査員注：以下同じ方法で②～⑤についてきく】

	かなり 良い	やや良い	どちらとも いえない	やや悪い	かなり 悪い	わから ない	答えない	
① 財政政策の実績	1	2	3	4	5	6	7	□
② 景気対策の実績	1	2	3	4	5	6	7	□
③ 外交の実績	1	2	3	4	5	6	7	□
④ 政治指導力という点での実績	1	2	3	4	5	6	7	□
⑤ 全体としての鳩山内閣の実績	1	2	3	4	5	6	7	□

Q 8 話はかわりますが、今回何党に投票するかは別にして、ふだんあなたは何党を支持していますか。

【調査員注：対象者に提示しているのは「1 自民党」～「11 支持政党なし」まで】（回答は1つ）

1 自民党	6 国民新党	11 支持政党なし	⑪⑫
2 民主党	7 みんなの党	12 わからない	
3 公明党	8 新党改革	13 答えない	
4 社民党	9 たちあがれ日本		
5 共産党	10 その他の政党 ( )		

【Q 8で「1～10」を答えた人に】

S Q 1 あなたは支持する政党の熱心な支持者ですか。それともあまり熱心な支持者ではありませんか。（回答は1つ）

1 熱心な支持者
2 あまり熱心でない支持者

- 3 わからない ⑬  
4 答えない

【Q 8で「11～13」の人に】

S Q 2 あえていえば、どの政党を最も好ましいと思っていますか。（回答は1つ）

1 自民党
2 民主党
3 公明党
4 社民党
5 共産党
6 国民新党
7 みんなの党
8 新党改革
9 たちあがれ日本
10 その他の政党 ( )

- 11 そのような政党はない  
12 わからない ⑭⑮  
13 答えない

【全員に】

Q 9 ところであなたが絶対に支持したくない政党がありますか。……ほかにありませんか。（複数回答）

1 自民党	6 国民新党	11 そのような政党はない	⑯⑰
2 民主党	7 みんなの党	12 わからない	
3 公明党	8 新党改革	13 答えない	
4 社民党	9 たちあがれ日本		
5 共産党	10 その他の政党 ( )		

Q 10 それでは一般的にあって、菅内閣についてお感じになっていることをおきかせください。

(1) まず、あなたが菅内閣について、好きな点をいくつかあげてください。……他にありませんか。

【調査員注：必ず「他にありませんか」を入れて複数個聞き取る。できるだけ対象者が答えたままを記入する】

記入	1 わからない 2 答えない ⑱
----	---------------------

(2) 次に、あなたが菅内閣について、嫌いな点をいくつかあげてください。……他にありませんか。

【調査員注：必ず「他にありませんか」を入れて複数個聞き取る。できるだけ対象者が答えたままを記入する】

記入	1 わからない 2 答えない ⑲
----	---------------------

Q11 それでは一般的にいつて自民党はどういう政党でしょうか。お感じになっていることをおきかしてください。……どんなことでも結構です。……たとえば自民党について好きな点とか、嫌いな点とかいうことでも結構です。……ほかにありませんか。【調査員注：「……」のところは少し間をおく。できるだけ対象者が答えたままを記入すること。以下、同じ方法で(2)～(5)まで書く】

(1) 自民党はどういう政党でしょうか。

<p style="text-align: center;">記入</p>	<p>1 わからない</p> <p>2 答えない <input checked="" type="checkbox"/></p>
---------------------------------------	--

(2) 民主党はどういう政党でしょうか。

<p style="text-align: center;">記入</p>	<p>1 わからない</p> <p>2 答えない <input type="checkbox"/></p>
---------------------------------------	---

(3) 公明党はどういう政党でしょうか。

<p style="text-align: center;">記入</p>	<p>1 わからない</p> <p>2 答えない <input type="checkbox"/></p>
---------------------------------------	---

(4) 社民党はどういう政党でしょうか。

<p style="text-align: center;">記入</p>	<p>1 わからない</p> <p>2 答えない <input type="checkbox"/></p>
---------------------------------------	---

(5) 共産党はどういう政党でしょうか。

<p style="text-align: center;">記入</p>	<p>1 わからない</p> <p>2 答えない <input type="checkbox"/></p>
---------------------------------------	---

Q12 今回の選挙であなたにとって一番重要なことは何でしょうか。どんな問題でも結構です。具体的におっしゃってください。【調査員注：対象者が答えたままを記入すること。2つ以上あげた場合は「一番重要な問題は何ですか」と確認する。「特にない」場合は、記入欄外の「1」に○をつける。】

<p style="text-align: center;">記入</p>	<p>1 特にない</p> <p>2 わからない</p> <p>3 答えない <input type="checkbox"/></p>
---------------------------------------	---

Q13 あなたは今度の参議院選挙で投票に行きますか。あるいは期日前投票や不在者投票ですでに投票されていますか。(回答は1つ)【調査員注：対象者に提示しているのは「1」～「5」まで】

- 1 すでに期日前投票や不在者投票をした  $\longrightarrow$  (7ページのSQ1へ)
  - 2 必ず投票するつもり   $\longrightarrow$  (8ページのSQ5へ)
  - 3 たぶん投票するつもり   $\longrightarrow$  (8ページのSQ5へ)
  - 4 たぶん棄権する
  - 5 棄権する
  - 6 決めていない、わからない
  - 7 答えない
- $\longrightarrow$  (9ページのQ14へ)

**【SQ1～SQ4は、Q13で「1すでに期日前投票や不在者投票をした」と答えた人に】**

**【★候補者リストAを渡す】**

SQ1 個人の候補者に投票する都道府県の選挙区では誰に投票しましたか。

候補者名を記入

【調査員注：面接終了後、候補者コード（リストの番号）・政党コード（下記の番号）を記入する。  
候補者コードで「わからない」は88、「答えない」は99とする】

<候補者コード>



<政党コード>

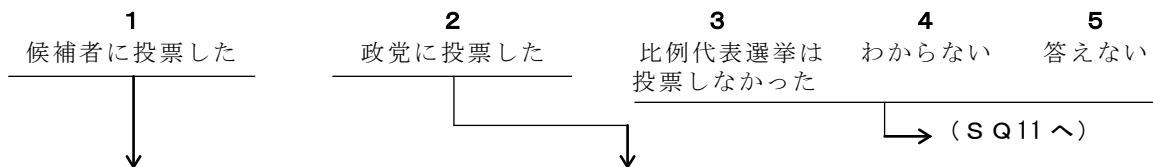

  


（政党コード表）

- |       |           |           |          |
|-------|-----------|-----------|----------|
| 1 自民党 | 4 社民党     | 7 みんなの党   | 11 無所属   |
| 2 民主党 | 5 共産党     | 8 新党改革    | 12 わからない |
| 3 公明党 | 6 国民新党    | 9 たちあがれ日本 | 13 答えない  |
|       | 10 その他の政党 | ( )       |          |

SQ2 では、比例代表選挙では候補者に投票しましたか。それとも政党に投票しましたか。（回答は1つ）

【注：対象者に提示しているのは「1 候補者に投票した」～「3 比例代表は投票しなかった」まで】



**【★候補者リストBを渡す】**

SQ3 どの政党のどの候補者に投票しましたか。

記入 政党：                      候補者：

	⋮	
--	---	--

【調査員注：候補者番号と政党名を記入しておき、面接終了後、候補者コード（リストの番号）・政党コード（右記SQ4の番号）を記入する。候補者コードで「わからない」は88、「答えない」は99とする】

<政党コード>





<候補者コード>





**【★候補者リストBを渡す】**

SQ4 どの政党に投票しましたか。（回答は1つ）

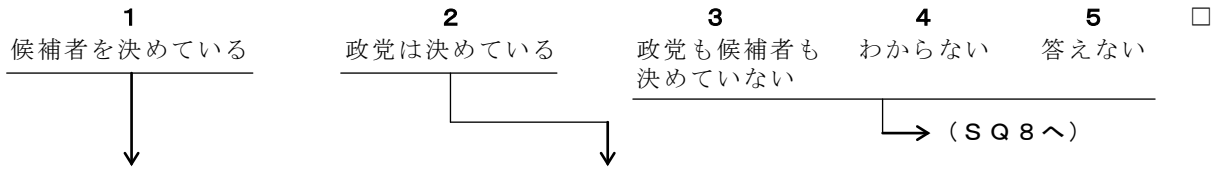
- |           |
|-----------|
| 1 自民党     |
| 2 民主党     |
| 3 公明党     |
| 4 社民党     |
| 5 共産党     |
| 6 国民新党    |
| 7 みんなの党   |
| 8 新党改革    |
| 9 たちあがれ日本 |
| 10 その他の政党 |
| ( )       |

- 11 わからない  
12 答えない

⇒ (SQ4まで質問したら、9ページのSQ11へ進む)

【SQ5～SQ10は、Q13で「2 必ず投票するつもり」「3 たぶん投票するつもり」のいずれかを答えた人に】

SQ5 個人の候補者に投票する都道府県の選挙区では誰に投票するか決めていますか。（回答は1つ）  
 【注：対象者に提示しているのは「1 候補者を決めている」～「3 政党も候補者も決めていない」まで】



【★候補者リストAを渡す】

SQ6 それは誰ですか。

候補者名を記入

【調査員注：面接終了後、候補者コード（リストの番号）・政党コード（右記SQ7のコード）を記入する。候補者コードで「わからない」は88、「答えない」は99とする】

<候補者コード>           □ □

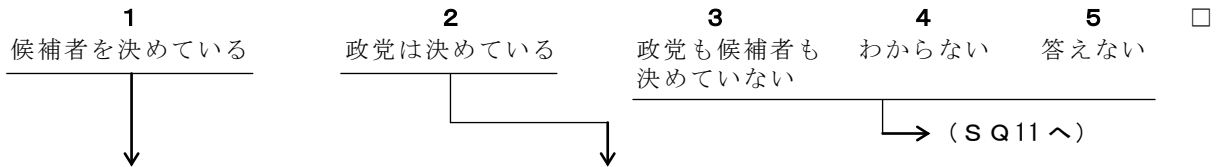
<政党コード>           □ □

SQ7 何党ですか。この中からお答えください。（回答は1つ）

- |  |                     |
|--|---------------------|
| 1 自民党<br>2 民主党<br>3 公明党<br>4 社民党<br>5 共産党<br>6 国民新党<br>7 みんなの党<br>8 新党改革<br>9 たちあがれ日本<br>10 その他の政党<br>(                      )<br>11 無所属 | 12 わからない<br>13 答えない |
|--|---------------------|

□ □

SQ8 では比例代表選挙では、誰に投票するかを決めていますか。（回答は1つ）  
 【注：対象者に提示しているのは「1 候補者を決めている」～「3 政党も候補者も決めていない」まで】



【★候補者リストBを渡す】

SQ9 それは誰ですか。

候補者名を記入

【調査員注：面接終了後、候補者番号（リストの番号）・政党コード（右記SQ10のコード）を記入する。候補者コードで「わからない」は88、「答えない」は99とする】

<候補者コード>           □ □

<政党コード>           □ □

SQ10 何党ですか。この中からお答えください。（回答は1つ）

- |  |                     |
|--|---------------------|
| 1 自民党<br>2 民主党<br>3 公明党<br>4 社民党<br>5 共産党<br>6 国民新党<br>7 みんなの党<br>8 新党改革<br>9 たちあがれ日本<br>10 その他の政党<br>(                      ) | 11 わからない<br>12 答えない |
|--|---------------------|

□



【SQ11とSQ12は、6ページのQ13で「1」～「3」のいずれかを答えた人に。Q13で「1」すでに期日前投票や不在者投票をした」と答えた人は、下の質問文を「投票した政党」と読み替える】

SQ11 もう一度確認させていただきますが、あなたが都道府県の選挙区で投票する候補者の政党と、比例区で投票する政党は同じ政党ですか。違う政党ですか。（回答は1つ）

【調査員注：選挙区、比例区のいずれか一方しか投票しない時は、「3」に○をつける】

1 同じ政党	2 違う政党	3 選挙区あるいは比例区の 一方しか投票しない	4 わからない	5 答えない	<input type="checkbox"/>
↓ (Q14へ)		↓ (Q14へ)			

【SQ11で「2 違う政党」と答えた人に】

SQ12 それはなぜですか。この中から1つだけ選んでください。（回答は1つ）

- |                                       |                          |
|---------------------------------------|--------------------------|
| 1 選挙区に支持する政党の候補者がいない                  | <input type="checkbox"/> |
| 2 選挙区では、自分が投票しなくても支持する政党の候補者の当選が確実だから |                          |
| 3 選挙区では、自分が投票しても支持する政党の候補者の落選が確実だから   |                          |
| 4 比例区に支持する政党以外に投票したい候補者がいた            |                          |
| 5 選挙区も比例区も政党にとらわれず選んだ                 |                          |
| 6 議席のバランスを考えて                         |                          |
| 7 その他 ( )                             |                          |
| 8 わからない                               |                          |
| 9 答えない                                |                          |

【全員に】

Q14 昨年8月の衆議院選挙（当時の首相は麻生太郎）のことを思い出していただけますか。あなたはその選挙で投票しましたか。（「投票しなかった」という人に）棄権ですか、選挙権がなかったのですか。（回答は1つ）

1 投票した	2 棄権した	3 選挙権が なかった	4 わからない ・ 忘れた	5 答えない	<input type="checkbox"/>
↓			↓ (Q15へ)		

【SQ1とSQ2は、Q14で「1 投票した」と答えた人に】

SQ1 小選挙区の選挙ではどの党の候補者に投票しましたか。（回答は1つ）【注：対象者に政党名は非表示】

- |       |              |          |                          |
|-------|--------------|----------|--------------------------|
| 1 自民党 | 5 共産党        | 9 無所属    | <input type="checkbox"/> |
| 2 民主党 | 6 国民新党       | 10 忘れた   |                          |
| 3 公明党 | 7 みんなの党      | 11 わからない |                          |
| 4 社民党 | 8 その他の政党 ( ) | 12 答えない  |                          |

SQ2 政党に投票する比例区の選挙ではどの党に投票しましたか。（回答は1つ）【注：対象者に政党名は非表示】

- |       |              |          |                          |
|-------|--------------|----------|--------------------------|
| 1 自民党 | 5 共産党        | 9 忘れた    | <input type="checkbox"/> |
| 2 民主党 | 6 国民新党       | 10 わからない |                          |
| 3 公明党 | 7 みんなの党      | 11 答えない  |                          |
| 4 社民党 | 8 その他の政党 ( ) |          |                          |

【全員に】

Q15 それでは、前回の参議院選挙（2007年、当時の首相は安倍晋三）のことを思い出していただけますか。あなたはその選挙で投票しましたか。（「投票しなかった」という人に）棄権ですか、選挙権がなかったのですか。（回答は1つ）

1 投票した	2 棄権した	3 選挙権が なかった	4 わからない ・ 忘れた	5 答えない	<input type="checkbox"/>
↓ (SQ1とSQ2へ)			↓ (Q16へ)		

**【SQ1とSQ2は、Q15で「1 投票した」と答えた人に】**

SQ1 選挙区の選挙ではどの党の候補者に投票しましたか。(回答は1つ)【注：対象者に政党名は非表示】

- |       |              |                                 |
|-------|--------------|---------------------------------|
| 1 自民党 | 5 共産党        | 9 無所属                           |
| 2 民主党 | 6 国民新党       | 10 忘れた <input type="checkbox"/> |
| 3 公明党 | 7 ×          | 11 わからない                        |
| 4 社民党 | 8 その他の政党 ( ) | 12 答えない                         |

SQ2 政党や候補者に投票する比例区の選挙ではどの党またはどの党の候補者に投票しましたか。(回答は1つ)  
【注：対象者に政党名は非表示】

- |       |              |                                   |
|-------|--------------|-----------------------------------|
| 1 自民党 | 5 共産党        | 9 忘れた                             |
| 2 民主党 | 6 国民新党       | 10 わからない <input type="checkbox"/> |
| 3 公明党 | 7 ×          | 11 答えない                           |
| 4 社民党 | 8 その他の政党 ( ) |                                   |

**【全員に】**

Q16 あなたは、どの政党が政権を担当する能力があると思いますか。この中から政権担当能力があると思う政党をすべてあげてください。(複数回答)

- |       |               |                                   |
|-------|---------------|-----------------------------------|
| 1 自民党 | 6 国民新党        | 11 そのような政党はない                     |
| 2 民主党 | 7 みんなの党       | 12 わからない <input type="checkbox"/> |
| 3 公明党 | 8 新党改革        | 13 答えない                           |
| 4 社民党 | 9 たちあがれ日本     |                                   |
| 5 共産党 | 10 その他の政党 ( ) |                                   |

次に、最近いわれているいくつかの意見について、あなたのお考えをお聞かせください。

Q17 まず、財政再建と景気対策について次のA、Bのような意見があります。 ⑧～⑩=104

- 意見
- |   |  |
|---|--|
| A 今のように景気がよくない時には、財政再建が遅れることになっても景気対策を行うべきである。  |  |
| B 今のように政府の借金が多い時には、景気対策が遅れることになっても財政再建を行うべきである。 |  |

SQ1 あなたの意見はどちらに近いですか。(回答は1つ)

- |      |           |           |      |       |      |   |
|------|-----------|-----------|------|-------|------|---|
| 1    | 2         | 3         | 4    | 5     | 6    | ⑪ |
| Aに近い | どちらかといえばA | どちらかといえばB | Bに近い | わからない | 答えない |   |

SQ2 財政か景気かという問題は、あなたにとってどれくらい重要ですか。(回答は1つ)

- |          |         |           |            |       |      |   |
|----------|---------|-----------|------------|-------|------|---|
| 1        | 2       | 3         | 4          | 5     | 6    | ⑫ |
| かなり重要である | やや重要である | あまり重要ではない | ほとんど重要ではない | わからない | 答えない |   |

SQ3 それでは、次にあげる政党は、財政再建と景気対策の問題について、どのような主張をしていると思いますか。まず、自民党についてはいかがですか。(1)～(6)までそれぞれ回答は1つ  
【調査員注：以下、同じ方法で(2)～(6)の政党についてきく】

- |           |      |           |           |      |       |      |   |
|-----------|------|-----------|-----------|------|-------|------|---|
|           | Aに近い | どちらかといえばA | どちらかといえばB | Bに近い | わからない | 答えない |   |
| (1) 自民党   | 1    | 2         | 3         | 4    | 5     | 6    | ⑬ |
| (2) 民主党   | 1    | 2         | 3         | 4    | 5     | 6    | ⑭ |
| (3) 公明党   | 1    | 2         | 3         | 4    | 5     | 6    | ⑮ |
| (4) 社民党   | 1    | 2         | 3         | 4    | 5     | 6    | ⑯ |
| (5) 共産党   | 1    | 2         | 3         | 4    | 5     | 6    | ⑰ |
| (6) みんなの党 | 1    | 2         | 3         | 4    | 5     | 6    | ⑱ |

Q18 集団的自衛権の問題について、次のA、Bのような意見があります。

意見 A 日米安保体制を強化するためには、集団的自衛権の行使を認めるべきである。  
 B 国際紛争に巻き込まれることになるので、集団的自衛権の行使を認めるべきではない。

S Q 1 あなたの意見はどちらに近いですか。(回答は1つ)

<b>1</b>	<b>2</b>	<b>3</b>	<b>4</b>	<b>5</b>	<b>6</b>	⑱
Aに近い	どちらかといえばA	どちらかといえばB	Bに近い	わからない	答えない	

S Q 2 集団的自衛権の問題は、あなたにとってどれくらい重要ですか。(回答は1つ)

<b>1</b>	<b>2</b>	<b>3</b>	<b>4</b>	<b>5</b>	<b>6</b>	⑳
かなり重要である	やや重要である	あまり重要ではない	ほとんど重要ではない	わからない	答えない	

S Q 3 それでは、次にあげる政党は、集団的自衛権について、どのような主張をしていると思いますか。まず、自民党についてはいかがですか。((1)~(6)までそれぞれ回答は1つ)  
 【調査員注：以下、同じ方法で(2)~(6)の政党についてきく】

	Aに近い	どちらかといえばA	どちらかといえばB	Bに近い	わからない	答えない	
(1) 自民党	1	2	3	4	5	6	<input type="checkbox"/>
(2) 民主党	1	2	3	4	5	6	<input type="checkbox"/>
(3) 公明党	1	2	3	4	5	6	<input type="checkbox"/>
(4) 社民党	1	2	3	4	5	6	<input type="checkbox"/>
(5) 共産党	1	2	3	4	5	6	<input type="checkbox"/>
(6) みんなの党	1	2	3	4	5	6	<input type="checkbox"/>

Q19 福祉と負担について、次のA、Bのような意見があります。

意見 A 増税をしてでも、福祉などの公共サービスを充実させるべきである。  
 B 福祉などの公共サービスが低下しても、税負担を軽減すべきである。

S Q 1 あなたの意見はどちらに近いですか。(回答は1つ)

<b>1</b>	<b>2</b>	<b>3</b>	<b>4</b>	<b>5</b>	<b>6</b>	<input type="checkbox"/>
Aに近い	どちらかといえばA	どちらかといえばB	Bに近い	わからない	答えない	

S Q 2 福祉と負担の問題は、あなたにとってどれくらい重要ですか。(回答は1つ)

<b>1</b>	<b>2</b>	<b>3</b>	<b>4</b>	<b>5</b>	<b>6</b>	<input type="checkbox"/>
かなり重要である	やや重要である	あまり重要ではない	ほとんど重要ではない	わからない	答えない	

S Q 3 それでは、次にあげる政党は、福祉と負担の問題について、どのような主張をしていると思いますか。まず、自民党についてはいかがですか。((1)~(6)までそれぞれ回答は1つ)  
 【調査員注：以下、同じ方法で(2)~(6)の政党についてきく】

	Aに近い	どちらかといえばA	どちらかといえばB	Bに近い	わからない	答えない	
(1) 自民党	1	2	3	4	5	6	<input type="checkbox"/>
(2) 民主党	1	2	3	4	5	6	<input type="checkbox"/>
(3) 公明党	1	2	3	4	5	6	<input type="checkbox"/>
(4) 社民党	1	2	3	4	5	6	<input type="checkbox"/>
(5) 共産党	1	2	3	4	5	6	<input type="checkbox"/>
(6) みんなの党	1	2	3	4	5	6	<input type="checkbox"/>

Q20 地球温暖化への対策について、次のA、Bのような意見があります。

**意見** A 地球温暖化を抑制するためにはCO<sub>2</sub>（二酸化炭素）を排出する火力発電を増やすことができないので、電力消費に対応するためにはCO<sub>2</sub>を排出しない原子力発電を増やすこともやむを得ない。  
 B 原子力発電を増やさないためには、地球温暖化対策の目標を達成できないことになっても、電力消費に対応するためにはCO<sub>2</sub>を排出する火力発電を増やすこともやむを得ない。

SQ1 あなたの意見はどちらに近いですか。（回答は1つ）

<b>1</b>	<b>2</b>	<b>3</b>	<b>4</b>	<b>5</b>	<b>6</b>	<input type="checkbox"/>
Aに近い	どちらかといえばA	どちらかといえばB	Bに近い	わからない	答えない	

SQ2 地球温暖化対策の問題は、あなたにとってどれくらい重要ですか。（回答は1つ）

<b>1</b>	<b>2</b>	<b>3</b>	<b>4</b>	<b>5</b>	<b>6</b>	<input type="checkbox"/>
かなり重要である	やや重要である	あまり重要ではない	ほとんど重要ではない	わからない	答えない	

SQ3 それでは、次にあげる政党は、地球温暖化対策の問題について、どのような主張をしていると思いますか。まず、自民党についてはいかがですか。（(1)～(6)までそれぞれ回答は1つ）  
**【調査員注：以下、同じ方法で(2)～(6)の政党についてきく】**

	Aに近い	どちらかといえばA	どちらかといえばB	Bに近い	わからない	答えない	
(1) 自民党	1	2	3	4	5	6	<input type="checkbox"/>
(2) 民主党	1	2	3	4	5	6	<input type="checkbox"/>
(3) 公明党	1	2	3	4	5	6	<input type="checkbox"/>
(4) 社民党	1	2	3	4	5	6	<input type="checkbox"/>
(5) 共産党	1	2	3	4	5	6	<input type="checkbox"/>
(6) みんなの党	1	2	3	4	5	6	<input type="checkbox"/>

Q21 国と地方自治体の関係について、次のA、Bのような意見があります。

**意見** A 競争力の弱い地域を助けるためには、国が補助金などを配分するのは当然である。  
 B 国の補助金などを減らして、地方の自由な競争による活力のある社会を目指すべきである。

SQ1 あなたの意見はどちらに近いですか。（回答は1つ）

<b>1</b>	<b>2</b>	<b>3</b>	<b>4</b>	<b>5</b>	<b>6</b>	<input type="checkbox"/>
Aに近い	どちらかといえばA	どちらかといえばB	Bに近い	わからない	答えない	

SQ2 国と地方自治体の問題は、あなたにとってどれくらい重要ですか。（回答は1つ）

<b>1</b>	<b>2</b>	<b>3</b>	<b>4</b>	<b>5</b>	<b>6</b>	<input type="checkbox"/>
かなり重要である	やや重要である	あまり重要ではない	ほとんど重要ではない	わからない	答えない	

SQ3 それでは、次にあげる政党は、国と地方自治体の関係について、どのような主張をしていると思いますか。まず、自民党についてはいかがですか。（(1)～(6)までそれぞれ回答は1つ）  
**【調査員注：以下、同じ方法で(2)～(6)の政党についてきく】**

	Aに近い	どちらかといえばA	どちらかといえばB	Bに近い	わからない	答えない	
(1) 自民党	1	2	3	4	5	6	<input type="checkbox"/>
(2) 民主党	1	2	3	4	5	6	<input type="checkbox"/>
(3) 公明党	1	2	3	4	5	6	<input type="checkbox"/>
(4) 社民党	1	2	3	4	5	6	<input type="checkbox"/>
(5) 共産党	1	2	3	4	5	6	<input type="checkbox"/>
(6) みんなの党	1	2	3	4	5	6	<input type="checkbox"/>

Q22 憲法改正について、次のA、Bのような意見があります。

- 意見
- |   |                                    |
|---|------------------------------------|
| A | 今の憲法は時代に合わなくなっているので、早い時期に改憲した方がよい。 |
| B | 今の憲法は大筋として立派な憲法であるから、現在は改憲しない方がよい。 |

S Q 1 あなたの意見はどちらに近いですか。(回答は1つ)

<b>1</b>	<b>2</b>	<b>3</b>	<b>4</b>	<b>5</b>	<b>6</b>	<input type="checkbox"/>
Aに近い	どちらかといえばA	どちらかといえばB	Bに近い	わからない	答えない	

S Q 2 憲法改正問題は、あなたにとってどれくらい重要ですか。(回答は1つ)

<b>1</b>	<b>2</b>	<b>3</b>	<b>4</b>	<b>5</b>	<b>6</b>	<input type="checkbox"/>
かなり重要である	やや重要である	あまり重要ではない	ほとんど重要ではない	わからない	答えない	

S Q 3 それでは、次にあげる政党は、憲法改正問題について、どのような主張をしていると思いますか。まず、自民党についてはいかがですか。((1)~(6)までそれぞれ回答は1つ)

【調査員注：以下、同じ方法で(2)~(6)の政党についてきく】

	Aに近い	どちらかといえばA	どちらかといえばB	Bに近い	わからない	答えない	
(1) 自民党	1	2	3	4	5	6	<input type="checkbox"/>
(2) 民主党	1	2	3	4	5	6	<input type="checkbox"/>
(3) 公明党	1	2	3	4	5	6	<input type="checkbox"/>
(4) 社民党	1	2	3	4	5	6	<input type="checkbox"/>
(5) 共産党	1	2	3	4	5	6	<input type="checkbox"/>
(6) みんなの党	1	2	3	4	5	6	<input type="checkbox"/>

Q23 公的年金制度を維持するための方法について、次のA、Bのような意見があります。

- 意見
- |   |                                     |
|---|-------------------------------------|
| A | 将来的に安定した財源を確保するために、保険料を値上げすべきである。   |
| B | 全ての世代が同じように負担するために、消費税の税率を上げるべきである。 |

S Q 1 あなたの意見はどちらに近いですか。(回答は1つ)

<b>1</b>	<b>2</b>	<b>3</b>	<b>4</b>	<b>5</b>	<b>6</b>	<input type="checkbox"/>
Aに近い	どちらかといえばA	どちらかといえばB	Bに近い	わからない	答えない	

S Q 2 公的年金制度問題は、あなたにとってどれくらい重要ですか。(回答は1つ)

<b>1</b>	<b>2</b>	<b>3</b>	<b>4</b>	<b>5</b>	<b>6</b>	<input type="checkbox"/>
かなり重要である	やや重要である	あまり重要ではない	ほとんど重要ではない	わからない	答えない	

S Q 3 それでは、次にあげる政党は、公的年金制度問題について、どのような主張をしていると思いますか。まず、自民党についてはいかがですか。((1)~(6)までそれぞれ回答は1つ)

【調査員注：以下、同じ方法で(2)~(6)の政党についてきく】

	Aに近い	どちらかといえばA	どちらかといえばB	Bに近い	わからない	答えない	
(1) 自民党	1	2	3	4	5	6	<input type="checkbox"/>
(2) 民主党	1	2	3	4	5	6	<input type="checkbox"/>
(3) 公明党	1	2	3	4	5	6	<input type="checkbox"/>
(4) 社民党	1	2	3	4	5	6	<input type="checkbox"/>
(5) 共産党	1	2	3	4	5	6	<input type="checkbox"/>
(6) みんなの党	1	2	3	4	5	6	<input type="checkbox"/>

Q24 沖縄の普天間にある米軍基地の移転について、次のA、Bのような意見があります。

意見 A 沖縄県外への移転が難しいので、かねてから米国と合意のあった名護市への移転を進めるべきである。  
 B 沖縄県の負担を軽減するために、時間が掛かっても県外への移転について米国と交渉すべきである。

S Q 1 あなたの意見はどちらに近いですか。(回答は1つ)

<b>1</b>	<b>2</b>	<b>3</b>	<b>4</b>	<b>5</b>	<b>6</b>	<input type="checkbox"/>
Aに近い	どちらかといえばA	どちらかといえばB	Bに近い	わからない	答えない	

S Q 2 沖縄の普天間にある米軍基地の移転問題は、あなたにとってどれくらい重要ですか。(回答は1つ)

<b>1</b>	<b>2</b>	<b>3</b>	<b>4</b>	<b>5</b>	<b>6</b>	<input type="checkbox"/>
かなり重要である	やや重要である	あまり重要ではない	ほとんど重要ではない	わからない	答えない	

S Q 3 それでは、次にあげる政党は、沖縄の普天間にある米軍基地の移転問題について、どのような主張をしていると思いますか。まず、自民党についてはいかがですか。((1)~(6)までそれぞれ回答は1つ)  
 【調査員注：以下、同じ方法で(2)~(6)の政党についてきく】

	Aに近い	どちらかといえばA	どちらかといえばB	Bに近い	わからない	答えない	
(1) 自民党	1	2	3	4	5	6	<input type="checkbox"/>
(2) 民主党	1	2	3	4	5	6	<input type="checkbox"/>
(3) 公明党	1	2	3	4	5	6	<input type="checkbox"/>
(4) 社民党	1	2	3	4	5	6	<input type="checkbox"/>
(5) 共産党	1	2	3	4	5	6	<input type="checkbox"/>
(6) みんなの党	1	2	3	4	5	6	<input type="checkbox"/>

Q25 自由競争の結果として生じる格差の問題について、次のA、Bのような意見があります。

意見 A 政府は、自由競争の結果生じる格差問題への対応を積極的に行うべきである。  
 B 政府は、自由競争の結果生じる格差問題への対応は慎重にすべきである。

S Q 1 あなたの意見はどちらに近いですか。(回答は1つ)

<b>1</b>	<b>2</b>	<b>3</b>	<b>4</b>	<b>5</b>	<b>6</b>	<input type="checkbox"/>
Aに近い	どちらかといえばA	どちらかといえばB	Bに近い	わからない	答えない	

S Q 2 自由競争の結果として生じる格差の問題は、あなたにとってどれくらい重要ですか。(回答は1つ)

<b>1</b>	<b>2</b>	<b>3</b>	<b>4</b>	<b>5</b>	<b>6</b>	<input type="checkbox"/>
かなり重要である	やや重要である	あまり重要ではない	ほとんど重要ではない	わからない	答えない	

S Q 3 それでは、次にあげる政党は、自由競争の結果生じる格差の問題について、どのような主張をしていると思いますか。まず、自民党についてはいかがですか。((1)~(6)までそれぞれ回答は1つ)  
 【調査員注：以下、同じ方法で(2)~(6)の政党についてきく】

	Aに近い	どちらかといえばA	どちらかといえばB	Bに近い	わからない	答えない	
(1) 自民党	1	2	3	4	5	6	<input type="checkbox"/>
(2) 民主党	1	2	3	4	5	6	<input type="checkbox"/>
(3) 公明党	1	2	3	4	5	6	<input type="checkbox"/>
(4) 社民党	1	2	3	4	5	6	<input type="checkbox"/>
(5) 共産党	1	2	3	4	5	6	<input type="checkbox"/>
(6) みんなの党	1	2	3	4	5	6	<input type="checkbox"/>

Q26 民主党と自民党は二大政党だと言われることがあります。あなたはそれぞれの党が政権を担当する力をどの程度評価しますか。政権の選択基準としてあげた各項目についてお答えください。(いずれも回答は1つ)

(1) 国を導く力量 (政治理念や将来の構想力)

	十分にある	ある程度ある	不足している	まったく不十分	わからない	答えない	
・自民党	1	2	3	4	5	6	⑪
・民主党	1	2	3	4	5	6	⑫

(2) 政治手法の正しさ (透明性や説明責任)

	十分にある	ある程度ある	不足している	まったく不十分	わからない	答えない	
・自民党	1	2	3	4	5	6	⑬
・民主党	1	2	3	4	5	6	⑭

(3) 政治家集団としての力量 (リーダーシップや政治への志)

	十分にある	ある程度ある	不足している	まったく不十分	わからない	答えない	
・自民党	1	2	3	4	5	6	⑮
・民主党	1	2	3	4	5	6	⑯

(4) 政策の力量 (政策立案力や政策推進力)

	十分にある	ある程度ある	不足している	まったく不十分	わからない	答えない	
・自民党	1	2	3	4	5	6	⑰
・民主党	1	2	3	4	5	6	⑱

(5) 政権運営の安定性 (連立間協議を含むマネジメント力)

	十分にある	ある程度ある	不足している	まったく不十分	わからない	答えない	
・自民党	1	2	3	4	5	6	⑲
・民主党	1	2	3	4	5	6	⑳

(6) 行政 (官僚) に対する統率力

	十分にある	ある程度ある	不足している	まったく不十分	わからない	答えない	
・自民党	1	2	3	4	5	6	<input type="checkbox"/>
・民主党	1	2	3	4	5	6	<input type="checkbox"/>

(7) 有権者に対する応答力 (公平さやニーズの反映力)

	十分にある	ある程度ある	不足している	まったく不十分	わからない	答えない	
・自民党	1	2	3	4	5	6	<input type="checkbox"/>
・民主党	1	2	3	4	5	6	<input type="checkbox"/>

(8) 社会的弱者に対する配慮

	十分にある	ある程度ある	不足している	まったく不十分	わからない	答えない	
・自民党	1	2	3	4	5	6	<input type="checkbox"/>
・民主党	1	2	3	4	5	6	<input type="checkbox"/>

(9) 国際的な発信力・交渉能力

	十分にある	ある程度ある	不足している	まったく不十分	わからない	答えない	
・自民党	1	2	3	4	5	6	<input type="checkbox"/>
・民主党	1	2	3	4	5	6	<input type="checkbox"/>

(10) 将来を担う政治家の育成

	十分にある	ある程度ある	不足している	まったく不十分	わからない	答えない	
・自民党	1	2	3	4	5	6	<input type="checkbox"/>
・民主党	1	2	3	4	5	6	<input type="checkbox"/>

Q27 民主党は与党としての役割を十分に果たしていると思いますか。(回答は1つ)

<b>1</b>	<b>2</b>	<b>3</b>	<b>4</b>	<b>5</b>	<b>6</b>	<input type="checkbox"/>
十分 果たしている	ある程度 果たしている	あまり 果たしていない	まったく 果たしていない	わからない	答えない	

Q28 自民党は野党としての役割を十分に果たしていると思いますか。(回答は1つ)

<b>1</b>	<b>2</b>	<b>3</b>	<b>4</b>	<b>5</b>	<b>6</b>	<input type="checkbox"/>
十分 果たしている	ある程度 果たしている	あまり 果たしていない	まったく 果たしていない	わからない	答えない	

Q29 ところで、よく保守的とか革新的とかという言葉が使われていますが、あなたの政治的な立場は、この中の番号のどれにあたりますか。0 が革新的で、10 が保守的です。1～9の数字は、5を中間に、左によるほど革新的、右によるほど保守的、という意味です。【調査員注：対象者の答えた番号に○を付ける。対象者にはスケールとスケール下の「革新的」「保守的」を表示してある】

<b>0</b>	<b>1</b>	<b>2</b>	<b>3</b>	<b>4</b>	<b>5</b>	<b>6</b>	<b>7</b>	<b>8</b>	<b>9</b>	<b>10</b>	<b>11</b>	わからない
革 新 的										保 守 的	<b>12</b>	答えない

Q30 あなたは、現在の政治に対してどの程度満足していますか。(回答は1つ)

<b>1</b>	<b>2</b>	<b>3</b>	<b>4</b>	<b>5</b>	<b>6</b>	<b>7</b>	<input type="checkbox"/>
かなり 満足している	やや 満足している	どちら でもない	やや 不満である	かなり 不満である	わからない	答えない	

Q31 あなたは、今度の参議院選挙の後、どのような政権ができることを望みますか。この中から1つだけあげてください。(回答は1つ)

<b>1</b> 民主党単独政権	<b>6</b> その他
<b>2</b> 自民党を除いた、民主党と他の政党の連立政権	( )
<b>3</b> 民主党と自民党を含めた連立政権	<b>7</b> わからない
<b>4</b> 自民党単独政権	<b>8</b> 答えない
<b>5</b> 民主党を除いた、自民党と他の政党の連立政権	<input type="checkbox"/>

Q32 衆議院と参議院で多数派が異なる「ねじれ国会」の問題について、次のA、Bのような意見があります。あなたの意見はどちらに近いですか。(回答は1つ)

【意見】 A 審議が慎重に行なわれ、議論が深まるので望ましい。  
B 対立ばかりがあおられ、効率が悪いので望ましくない。

<b>1</b>	<b>2</b>	<b>3</b>	<b>4</b>	<b>5</b>	<b>6</b>	<input type="checkbox"/>
Aに近い	どちらかといえばA	どちらかといえばB	Bに近い	わからない	答えない	



Q 33 選挙のある、なしに関わらず、いつも政治に関心を持っている人もいますし、そんなに関心を持たない人もいます。あなたは政治上のできごとに、どれくらい注意を払っていますか。(回答は1つ)

<b>1</b>	<b>2</b>	<b>3</b>	<b>4</b>	<b>5</b>	<b>6</b>	<input type="checkbox"/>
かなり注意を払っている	やや注意を払っている	あまり注意を払っていない	ほとんど注意を払っていない	わからない	答えない	

Q 34 あなたは菅内閣を支持していますか。(回答は1つ)

<b>1</b>	<b>2</b>	<b>3</b>	<b>4</b>	<b>5</b>	<b>6</b>	<input type="checkbox"/>
かなり支持している	やや支持している	あまり支持していない	ほとんど支持していない	わからない	答えない	

Q 35 今の日本の景気はどんな状態だと思えますか。(回答は1つ)

<b>1</b>	<b>2</b>	<b>3</b>	<b>4</b>	<b>5</b>	<b>6</b>	<b>7</b>	<input type="checkbox"/>
かなり良い	やや良い	どちらでもない	やや悪い	かなり悪い	わからない	答えない	

Q 36 今の景気は1年前と比べるとどうでしょうか。(回答は1つ)

<b>1</b>	<b>2</b>	<b>3</b>	<b>4</b>	<b>5</b>	<b>6</b>	<b>7</b>	<input type="checkbox"/>
かなり良くなった	やや良くなった	変わらない	やや悪くなった	かなり悪くなった	わからない	答えない	

Q 37 では、これから日本の景気はどうなっていくと思えますか。(回答は1つ)

<b>1</b>	<b>2</b>	<b>3</b>	<b>4</b>	<b>5</b>	<b>6</b>	<b>7</b>	<input type="checkbox"/>
かなり良くなる	やや良くなる	変わらない	やや悪くなる	かなり悪くなる	わからない	答えない	

Q 38 あなたは次にあげることがらについて、どう思えますか。あなたのお気持ちに最も近いものを、それぞれ**1つだけ**お答えください。まず「(1) 今の日本の政治家は、あまり私たちのことを考えていない」についてはいかがですか。(1)～(15)までそれぞれ回答は1つ【調査員注：以下同じ方法で(2)～(15)についてきく】

	そう思う	どちらかといえば そう思う	どちらとも いえない	どちらかといえば そう思わない	そう 思わない	わから ない	答えない	<input type="checkbox"/>
(1) 今の日本の政治家は、あまり私たちのことを考えていない	1	2	3	4	5	6	7	<input type="checkbox"/>
(2) 世の中がどう変わるかわからないので、先のことを考えても仕方がない	1	2	3	4	5	6	7	<input type="checkbox"/>
(3) 人々の暮らし向きは、だんだんと悪くなってきている	1	2	3	4	5	6	7	<input type="checkbox"/>
(4) 世の中の移り変わりを考えると、子供の将来にあまり希望がもてない	1	2	3	4	5	6	7	<input type="checkbox"/>
(5) このごろ、世間はだんだんと情(なさけ)が薄くなってきている	1	2	3	4	5	6	7	<input type="checkbox"/>
(6) 世の中に、力のある者と力のない者があるのは当然だ	1	2	3	4	5	6	7	<input type="checkbox"/>
(7) どんなことでも、親のいうことには従わなくてはならない	1	2	3	4	5	6	7	<input type="checkbox"/>

【次のページへ続く】 ⇒

	1	2	3	4	5	6	7	
	1	2	3	4	5	6	7	□
(8) 世の中のしきたりを破る者には、 厳しい制裁を加えるべきだ	1	2	3	4	5	6	7	□
(9) 人の上に立つ人は、下の者に威厳 をもって接することが必要だ	1	2	3	4	5	6	7	□
(10) できることならば、年頃の子供は、 男女別々の学校に通わせるべきだ	1	2	3	4	5	6	7	□
(11) 今の世の中は、結局学歴やお金が ものをいう	1	2	3	4	5	6	7	□
(12) 政治や社会についていろいろな事 が伝えられているが、どれを信用 していいかわからない	1	2	3	4	5	6	7	□
(13) 今の世の中では、結局、正直者が 損をし、要領のいい人が得をする	1	2	3	4	5	6	7	□
(14) どうも自分の言いたい事や考える 事は世間の人には入れられない	1	2	3	4	5	6	7	□
(15) 今のような生活をしていては、 とても自分の夢は実現できそうにない	1	2	3	4	5	6	7	□

Q39 次のA, Bのような意見があります。あえていうとあなたのお考えはどちらに近いですか。

(1)～(9)までそれぞれ回答は1つ 【調査員注：以下、同じ方法で(2)～(9)についてきく】

(1) 意見

- A 国や社会のことにもっと目を向けるべきだ。  
B 個人の生活の充実をもっと重視すべきだ。

1	2	3	4	5	6	
Aに近い	どちらかといえばA	どちらかといえばB	Bに近い	わからない	答えない	□

(2) 意見

- A 国や社会から何かをしてもらいたい。  
B 国や社会のために何かをしたい。

1	2	3	4	5	6	
Aに近い	どちらかといえばA	どちらかといえばB	Bに近い	わからない	答えない	□

(3) 意見

- A 今後、貯蓄など将来に備えることに力を入れたいと思う。  
B 毎日の生活を充実させて楽しむことに力を入れたいと思う。

1	2	3	4	5	6	
Aに近い	どちらかといえばA	どちらかといえばB	Bに近い	わからない	答えない	□

(4) 意見

- A 個人の利益よりも国民全体の利益を大切にすべきだ。  
B 国民全体の利益よりも個人個人の利益を大切にすべきだ。

1	2	3	4	5	6	
Aに近い	どちらかといえばA	どちらかといえばB	Bに近い	わからない	答えない	□

(5) 意見

- A 収入は今のままでも、自由な時間をもっと増やしたい。  
B 自由な時間は今のままでも、収入をもっと増やしたい。

1 2 3 4 5 6 □  
Aに近い どちらかといえばA どちらかといえばB Bに近い わからない 答えない

(6) 意見

- A 全体として、日本は良い方向に向かっていると思う。  
B 全体として、日本は悪い方向に向かっていると思う。

1 2 3 4 5 6 □  
Aに近い どちらかといえばA どちらかといえばB Bに近い わからない 答えない

(7) 意見

- A 今後、国民の間に、国を愛する気持ちをもっと育てるべきである。  
B 国を愛する気持ちは、国民一人一人の判断に任せるべきである。

1 2 3 4 5 6 □  
Aに近い どちらかといえばA どちらかといえばB Bに近い わからない 答えない

(8) 意見

- A 心の豊かさやゆとりのある生活を重視したい。  
B 物質的な面で生活を豊かにすることに重きを置きたい。

1 2 3 4 5 6 □  
Aに近い どちらかといえばA どちらかといえばB Bに近い わからない 答えない

(9) 意見

- A 機会があったら、2～3年程度、外国で生活してみたいと思う。  
B 機会があっても、2～3年程度、外国で生活してみたいとは思わない。

1 2 3 4 5 6 □  
Aに近い どちらかといえばA どちらかといえばB Bに近い わからない 答えない

Q40 今のお宅の暮らし向きに、どの程度満足していますか。(回答は1つ)

1 2 3 4 5 6 7 □  
かなり やや どちらとも やや かなり わからない 答えない  
満足している 満足している いえない 不満である 不満である

Q41 現在のお宅の暮らし向きを1年前と比べてみるとどうでしょうか。この中ではどれにあたりますか。

(回答は1つ)

1 2 3 4 5 6 7 □  
かなり やや 変わらない やや かなり わからない 答えない  
良くなった 良くなった 悪くなった 悪くなった

Q42 では、これからお宅の暮らし向きはどうかと思いますか。この中ではどれですか。(回答は1つ)

1 2 3 4 5 6 7 □  
かなり やや 変わらない やや かなり わからない 答えない  
良くなる 良くなる 悪くなる 悪くなる

Q43(1) あなたは菅内閣の今後について、どの程度期待できるとお考えですか。まず、財政政策についてはいかがですか。(回答は1つ)

1 2 3 4 5 6 7 □  
かなり やや どちらとも あまり ほとんど わからない 答えない  
期待できる 期待できる いえない 期待できない 期待できない

(2) では、景気対策についてはどの程度期待できると思われますか。(回答は1つ)

<b>1</b>	<b>2</b>	<b>3</b>	<b>4</b>	<b>5</b>	<b>6</b>	<b>7</b>	<input type="checkbox"/>
かなり期待できる	やや期待できる	どちらともいえない	あまり期待できない	ほとんど期待できない	わからない	答えない	

(3) 外交についてはどの程度期待できると思われますか。(回答は1つ)

<b>1</b>	<b>2</b>	<b>3</b>	<b>4</b>	<b>5</b>	<b>6</b>	<b>7</b>	<input type="checkbox"/>
かなり期待できる	やや期待できる	どちらともいえない	あまり期待できない	ほとんど期待できない	わからない	答えない	

(4) それでは、政治的指導力という点ではどの程度期待できると思われますか。(回答は1つ)

<b>1</b>	<b>2</b>	<b>3</b>	<b>4</b>	<b>5</b>	<b>6</b>	<b>7</b>	<input type="checkbox"/>
かなり期待できる	やや期待できる	どちらともいえない	あまり期待できない	ほとんど期待できない	わからない	答えない	

(5) では、全体として菅内閣に今後どの程度期待できると思われますか。(回答は1つ)

<b>1</b>	<b>2</b>	<b>3</b>	<b>4</b>	<b>5</b>	<b>6</b>	<b>7</b>	<input type="checkbox"/>
かなり期待できる	やや期待できる	どちらともいえない	あまり期待できない	ほとんど期待できない	わからない	答えない	

Q 44 この中にあげるものについて、あなたはどの程度信頼することができますか。もっともあてはまるものを1つだけあげてください。まず「(1)政権担当政党」についてはいかがですか。

(1)～(4)までそれぞれ回答は1つ 【調査員注：以下、同じ方法で(2)～(4)についてきく】

	かなり信頼することができる	やや信頼することができる	あまり信頼することができない	ほとんど信頼することができない	わからない	答えない	
(1) 政権担当政党	1	2	3	4	5	6	<input type="checkbox"/>
(2) 既成政党	1	2	3	4	5	6	<input type="checkbox"/>
(3) 政党・政治家	1	2	3	4	5	6	<input type="checkbox"/>
(4) 選挙などの間接代議制	1	2	3	4	5	6	<input type="checkbox"/>

Q 45 あなたがご存じの国の省庁名をいくつでもあげてください。

【調査員注：対象者が知っているだけを列挙してもらい、回答のあがった省庁に○をつけて、その合計回答数(0～最大14個)を記入する。回答を得たが正答がない場合は「0」を記入。明確に「わからない」と言った場合は「15」に○を付ける。【注：対象者に省庁名は非表示】

個                      15 わからない                     

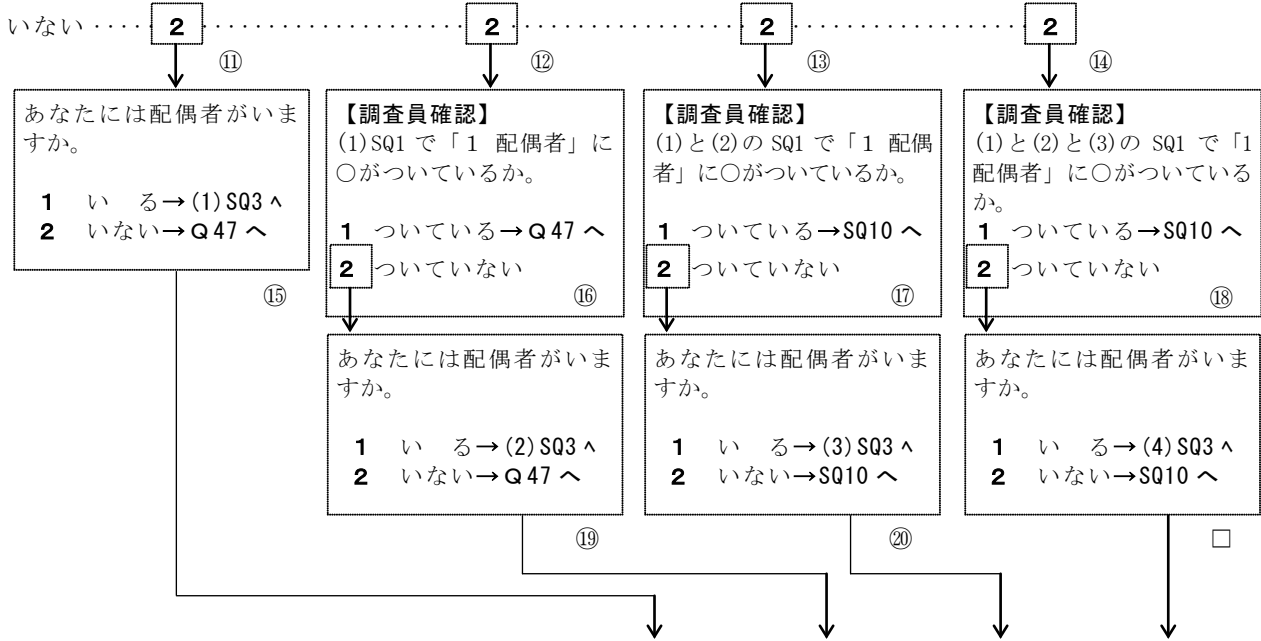
- |       |       |          |          |
|-------|-------|----------|----------|
| 1 警察庁 | 5 総務省 | 9 文部科学省  | 13 国土交通省 |
| 2 防衛省 | 6 法務省 | 10 厚生労働省 | 14 環境省   |
| 3 金融庁 | 7 外務省 | 11 農林水産省 |          |
| 4 内閣府 | 8 財務省 | 12 経済産業省 |          |

Q46 次に、あなたと話して「日本の首相や政治家や選挙のことが話題になる人で20歳以上の方」を思い浮かべてください。何かのついでという場合でもかまいません。話し相手の方についてお尋ねします。

【調査員注：(1)についてSQ1～SQ9を聞いた後に(2)の冒頭に戻る。(3)(4)も同様】

- (1) そのように首相や政治家や選挙のことが話題になる方がいますか。 (2) 他にいらっしゃいませんか。(2番目) (3) 他にいらっしゃいませんか。(3番目) (4) 他にいらっしゃいませんか。(4番目)

いる…… 1 → (1)SQ1へ …… 1 → (2)SQ1へ …… 1 → (3)SQ1へ …… 1 → (4)SQ1へ



SQ1 その方とは、どのような間柄ですか。1つだけお答えください。(回答は1つ)

(1) 1番目 (2) 2番目 (3) 3番目 (4) 4番目

配偶者	1	1	1	1
配偶者以外の家族	2	2	2	2
親せき	3	3	3	3
仕事の同僚(仕事関係のみ)	4	4	4	4
同じ趣味のグループの人	5	5	5	5
同じ組織や団体に加入している人	6	6	6	6
近所の人	7	7	7	7
友人・知人	8	8	8	8
その他( )	9	9	9	9
わからない	10	10	10	10
答えない	11	11	11	11

SQ2 その方は男性ですか、女性ですか。

男性	1	1	1	1
女性	2	2	2	2
わからない	3	3	3	3
答えない	4	4	4	4

SQ3 その方とは、このところ政治家や選挙・政治についてどのくらい話題になりましたか。「ずいぶん」ですか、「ある程度」ですか、「あまり話題にならなかった」ですか。(回答は1つ)

ずいぶん話題になった	1	1	1	1
ある程度話題になった	2	2	2	2
あまり話題にならなかった	3	3	3	3
わからない	4	4	4	4
答えない	5	5	5	5

S Q 4 その方と次のようなことは話されましたか。(回答はいくつでも)

(1) 1 番目 (2) 2 番目 (3) 3 番目 (4) 4 番目

選挙や政治的な出来事の解釈や見方を話した	1	1	1	1
自分の意見を述べた	2	2	2	2
選挙や政治家を会話のタネや社会的な話題にした	3	3	3	3
わからない	4	4	4	4
答えない	5	5	5	5

□～□

S Q 5 その方は政治についてはどのくらい詳しいですか。「かなり」ですか、「ある程度」ですか、「あまり詳しくない」ですか。(回答は1つ)

かなり詳しいと思う	1	1	1	1
ある程度詳しいと思う	2	2	2	2
あまり詳しくないと思う	3	3	3	3
わからない	4	4	4	4
答えない	5	5	5	5

□～□

S Q 6 参院選では、その方はどの政党の候補者に投票されると思いますか。(回答は1つ)

自民党	1	1	1	1
民主党	2	2	2	2
公明党	3	3	3	3
社民党	4	4	4	4
共産党	5	5	5	5
国民新党	6	6	6	6
その他の政党 ( )	7	7	7	7
わからない	8	8	8	8
答えない	9	9	9	9

□～□

S Q 7 その方は菅内閣を支持していると思いますか。(回答は1つ)

支持している	1	1	1	1
支持していない	2	2	2	2
わからない	3	3	3	3
答えない	4	4	4	4

□～□

S Q 8 その方とあなたは、ものの考え方や行動の仕方が似ていると思いますか。(回答は1つ)

似ている	1	1	1	1
似ていない	2	2	2	2
わからない	3	3	3	3
答えない	4	4	4	4

□～□

S Q 9 その方は、あなたの目上の方ですか、目下の方ですか、対等の方ですか。(回答は1つ)

目上である	1	1	1	1
目下である	2	2	2	2
対等である	3	3	3	3
何ともいえない	4	4	4	4
わからない	5	5	5	5
答えない	6	6	6	6

□～□

(前頁の  
Q46(2)へ)

(前頁の  
Q46(3)へ)

(前頁の  
Q46(4)へ)

(次頁の  
SQ10へ)

【調査員注：配偶者も含めて「2人以上」答えた人はSQ10、SQ11へ。

配偶者について特別に尋ねることになっていた場合、最後の「～番目の人」とは配偶者を指す】

【SQ10は(2)のSQ1以降を答えた人、つまり、2番目以降を答えた人に】

SQ10 1番目の方は何番目の方と知り合いですか。(複数回答)

1	2	3	4	5	6
2番目の人	3番目の人	4番目の人	知り合いはいない	わからない	答えない

【SQ11は(3)のSQ1以降を答えた人、つまり、3番目以降を答えた人に】

SQ11 ほかに知り合いどうしの人はいますか。この中からいくつでもお答えください。(複数回答)

1	2	3	4	5	6
2番目と 3番目の人	2番目と 4番目の人	3番目と 4番目の人	知り合いはいない	わからない	答えない

【全員に】

Q47 では、少し話が変わりますが、あなたがふだん、政治についての情報を得ている新聞はどれですか。この中ではいかがですか……ほかにはありませんか。(複数回答)

1	読売新聞	8	河北新報	14	新聞は読まない
2	朝日新聞	9	中日新聞	15	わからない
3	毎日新聞	10	神戸新聞	16	答えない
4	産経新聞	11	中国新聞		
5	日本経済新聞	12	西日本新聞		
6	東京新聞	13	その他の新聞		
7	北海道新聞		(具体的に： )		

Q48 あなたは携帯電話やパソコンをお使いですか。ここでは自宅や職場、学校での利用をすべて含めてお答えください。まず「(1) 携帯電話で通話している」についてはいかがですか。

(1)～(5)までそれぞれ回答は1つ 【調査員注：以下、同じ方法で(2)～(5)まで聞く】

	よく使う	ときどき使う	あまり使わない	使わない	わからない	答えない
(1) 携帯電話で通話している……………	→ 1	2	3	4	5	6
(2) 携帯電話でメールを使っている……………	→ 1	2	3	4	5	6
(3) 携帯電話でホームページを見るなどしている…………… (情報検索も含む)	→ 1	2	3	4	5	6
(4) パソコンで電子メールを使っている……………	→ 1	2	3	4	5	6
(5) パソコンでホームページを見るなどしている……………	→ 1	2	3	4	5	6



Q48(2)～(5)のうち、1つでも「1」～「3」のいずれかに○がついた人は  
次ページのSQへ





ご意見をお伺いすることは以上で終わりですが、統計的に処理する上での必要な事項を少し伺わせてください。

F 1 性 別

1  
男 性

2  
女 性

⑪

F 2 年 齢 あなたは何年何月何日生まれですか、満でおいくつですか。

1 明治  
2 大正  
3 昭和  
4 平成

--	--

年

--	--

月

--	--

日

生まれ

満

--	--

歳

⑫～⑳

F 3 居住年数 あなたはこの近くに（この町内、村、団地、大体歩いて 30 分位の範囲）に生まれてからずっと住んでいますか、それとも他の場所から転居されたのですか。この近くでお生まれになって、一時的に転居されたことがある場合は、「生まれてからずっと」としてお答えください。

（回答は 1 つ）

1  
生まれてからずっと

→ (F 4 へ)

2  
他の場所から転居した



(1) では、この近くに（この町内、村、団地、大体歩いて 30 分位の範囲）何年くらい住んでいますか。途中、他の場所へ転居されたことがある場合は、この近くに住んでいらっしゃる期間を通算してお答えください。（回答は 1 つ）

1 3 年以下	2 4 ～ 9 年	3 10 ～ 14 年	4 15 年以上
------------	--------------	----------------	-------------

5  
わからない  
・ 答えない

□

【全員に】

F 4 教育程度 あなたが最後に卒業された学校はどちらですか。各種学校は含めず、中退・在学中は卒業とみなしてお答えください。（回答は 1 つ）

1 新中学・ 旧小・旧高小	2 新高校・旧中学	3 高専・短大・ 専修学校	4 大学・大学院
---------------------	--------------	---------------------	-------------

5  
わからない  
・ 答えない

□

F 5 職業（本人） あなたの職業についてお伺いします。

(1) お勤めですか、自分で事業をしていらっしゃるのですか、それとも家の職業（仕事）を手伝っているのですか。（仕事を持っていない場合）学生ですか、専業主婦ですか。（回答は 1 つ）

1 勤 め	2 自 営 (含自由業)	3 家族従業	4 学 生	5 専業主婦	6 無 職	7 その他 ( )
----------	--------------------	-----------	----------	-----------	----------	-----------------

8  
わからない  
・ 答えない

□

→ ((3) へ)

【F 5 (1) で「1（勤め）～3（家族従業）」のいずれかを答えた人に】

(2) 就業先の従業員数 あなたが働いているところは、支店、営業所なども含めて会社全体、店全体で従業員はおよそ何人ですか。公務員の方は「6 公務」とお答えください。（回答は 1 つ）

1 1 ～ 4 人	4 300 ～ 999 人
2 5 ～ 29 人	5 1,000 人以上
3 30 ～ 299 人	6 公 務

7  
わからない  
8  
答えない

□



**【全員に】**

F 7 住居形態 お住まいはこの中のどれになりますか。(回答は1つ)

- 1 持ち家(一戸建て)
- 2 分譲マンション
- 3 民間の借家(一戸建て)
- 4 民間の賃貸アパート・マンション
- 5 公的な賃貸住宅・アパート

- 6 給与住宅(社宅・公務員宿舎)
- 7 住み込み・寮・寄宿舍など
- 8 その他( )

9 わからない・答えない

F 8 世帯年収 去年(平成21年1月~12月)1年間のお宅さまの収入はご家族全部あわせると、およそどのくらいになりますか。ボーナスや臨時収入を含め、税込みでお答え下さい。(回答は1つ)

- 1 200万円未満
- 2 200万円~300万円未満
- 3 300万円~400万円未満
- 4 400万円~500万円未満
- 5 500万円~600万円未満
- 6 600万円~700万円未満
- 7 700万円~800万円未満
- 8 800万円~1000万円未満

- 9 1000万円~1200万円未満
- 10 1200万円~1400万円未満
- 11 1400万円~2000万円未満
- 12 2000万円以上

13 わからない

14 答えない

F 9 差し支えなければ、お電話番号を教えてくださいませんか。

【注：無理強いはしないこと】

1 ある( )-( )-( )      2 ない      3 答えない

〔調査員記入〕

面接日 月 日      面接時間 分      訪問回数 回

長時間にわたってご協力ありがとうございました。