

BLOCK	コード		ケース数	%
地域ブロック	1	北海道・東北	395	13.7
	2	関東	815	28.2
	3	中部	579	20.0
	4	近畿	457	15.8
	5	中・四国	321	11.1
	6	九州	326	11.3
		計	2893	100.0

SIZE	コード		ケース数	%
市郡規模	1	13大都市	535	18.5
	2	その他の市	1630	56.3
	3	郡部	728	25.2
		計	2893	100.0

Q1 あなたは、どのくらいの頻度で新聞を読みますか。

FQ5NEWSP	コード		ケース数	%
	1	ほぼ毎日	2159	74.6
	2	週数回	350	12.1
	3	週1回程度	109	3.8
	4	それ以下	104	3.6
	5	全く読まない	166	5.7
	9	無回答	5	0.2
		計	2893	100.0

Q2 あなたは、1ヶ月に何冊くらい本を読みますか。(マンガ、雑誌を除く)

FQ5READ	コード		ケース数	%
	0	ほとんど読まない	1453	50.2
	1	1冊程度	795	27.5
	2	2冊程度	299	10.3
	3	3冊程度	149	5.2
	4	4冊以上	183	6.3
	9	無回答	14	0.5
		計	2893	100.0

Q3 平均して1日に何時間くらいテレビを見ますか。

		時間くらい
--	--	-------

	<u>コード</u>		<u>ケース数</u>	<u>%</u>
HRTV	(実数記入)	0時間くらい	19	0.7
		1時間くらい	365	12.6
		2時間くらい	644	22.3
		3時間くらい	740	25.6
		4時間くらい	416	14.4
		5時間くらい	346	12.0
		6時間くらい	151	5.2
		7時間くらい	52	1.8
		8時間くらい	65	2.2
		9時間くらい	15	0.5
		10時間以上	68	2.4
	999	無回答	12	0.4
			計	2893 100.0

Q4 この2～3年の間に、あなたの経済状態はどう変わりましたか。

	<u>コード</u>		<u>ケース数</u>	<u>%</u>
OP3ECN3A	1	良くなった	184	6.4
	2	悪くなった	1197	41.4
	3	変わらない	1500	51.8
	9	無回答	12	0.4
			計	2893 100.0

Q5 世間一般と比べて、あなたの世帯収入はどれくらいですか。

	<u>コード</u>		<u>ケース数</u>	<u>%</u>
OP5FFINX	1	平均よりかなり少ない	293	10.1
	2	平均より少ない	930	32.1
	3	ほぼ平均	1306	45.1
	4	平均より多い	299	10.3
	5	平均よりかなり多い	26	0.9
	9	無回答	39	1.3
			計	2893 100.0

Q6 あなたが 15 才の頃のあなたの世帯の収入は、当時の平均的な世帯と比べて、どうでしたか。

	<u>コード</u>		<u>ケース数</u>	<u>%</u>
OPFFIX15	1	平均よりかなり少ない	319	11.0
	2	平均より少ない	765	26.4
	3	ほぼ平均	1299	44.9
	4	平均より多い	390	13.5
	5	平均よりかなり多い	63	2.2
	9	無回答	57	2.0
			計	2893 100.0

Q7 今の日本の社会には、あなたやあなたの家族の生活水準を向上させる機会が、どのくらいありますか。

	<u>コード</u>		<u>ケース数</u>	<u>%</u>
OP5CHNCA	1	充分にある	71	2.5
	2	少しはある	413	14.3
	3	どちらともいえない	1066	36.8
	4	あまりない	1062	36.7
	5	全くない	233	8.1
	9	無回答	48	1.7
			計	2893 100.0

Q8 生活面に関する以下の項目について、あなたはどのくらい満足していますか。



( 回答例 )	1	2	3	4	5
---------	---	---	---	---	---

A 住んでいる地域	1	2	3	4	5
B 余暇の過ごし方	1	2	3	4	5
C 家庭生活	1	2	3	4	5
D 現在の家計の状態	1	2	3	4	5
E 友人関係	1	2	3	4	5
F 健康状態	1	2	3	4	5

A 住んでいる地域

	<u>コード</u>		<u>ケース数</u>	<u>%</u>
ST5AREAY	1	満足	704	24.3
	2	・	827	28.6
	3	・	940	32.5
	4	・	324	11.2
	5	不満	79	2.7
	9	無回答	19	0.7
計			2893	100.0

B 余暇の過ごし方

	<u>コード</u>		<u>ケース数</u>	<u>%</u>
ST5LEISY	1	満足	421	14.6
	2	・	790	27.3
	3	・	1093	37.8
	4	・	453	15.7
	5	不満	107	3.7
	9	無回答	29	1.0
計			2893	100.0

C 家庭生活

	<u>ｺｰﾄﾞ</u>		<u>ｸｰｽﾞ数</u>	<u>%</u>
ST5LIFEY	1	満足	574	19.8
	2	・	829	28.7
	3	・	1145	39.6
	4	・	247	8.5
	5	不満	68	2.4
	9	無回答	30	1.0
			計	2893 100.0

D 現在の家計の状態

	<u>ｺｰﾄﾞ</u>		<u>ｸｰｽﾞ数</u>	<u>%</u>
ST5ECNY	1	満足	280	9.7
	2	・	543	18.8
	3	・	1144	39.5
	4	・	661	22.8
	5	不満	232	8.0
	9	無回答	33	1.1
			計	2893 100.0

E 友人関係

	<u>ｺｰﾄﾞ</u>		<u>ｸｰｽﾞ数</u>	<u>%</u>
ST5FRIY	1	満足	643	22.2
	2	・	825	28.5
	3	・	1095	37.8
	4	・	245	8.5
	5	不満	54	1.9
	9	無回答	31	1.1
			計	2893 100.0

F 健康状態

	<u>ｺｰﾄﾞ</u>		<u>ｸｰｽﾞ数</u>	<u>%</u>
ST5HLTHY	1	満足	500	17.3
	2	・	762	26.3
	3	・	1003	34.7
	4	・	474	16.4
	5	不満	131	4.5
	9	無回答	23	0.8
			計	2893 100.0

Q9 あなたは、仕事とかかわりの深い実務講座（資格取得目的など）や仕事とかかわりの少ない教養講座（文化教室など）を受講したことがありますか。

	現在受講 している	現在 はしていないが 過去に受講したことがある	受講した ことはない
A 実務講座(資格目的など) .....	1	2	3
B 教養講座(文化教室など) .....	1	2	3

A 実務講座（資格目的など）

	コード		ケース数	%
XLRNJB	1	現在受講している	103	3.6
	2	現在 はしていないが過去に受講したことがある	1072	37.1
	3	受講したことはない	1639	56.7
	9	無回答	79	2.7
			計	2893 100.0

B 教養講座（文化教室など）

	コード		ケース数	%
XLRNCLTR	1	現在受講している	211	7.3
	2	現在 はしていないが過去に受講したことがある	793	27.4
	3	受講したことはない	1795	62.0
	9	無回答	94	3.2
			計	2893 100.0

Q10 あなたの現在の健康状態は、いかがですか。



	コード		ケース数	%
OP5HLTHZ	1	良い	660	22.8
	2	・	651	22.5
	3	・	943	32.6
	4	・	490	16.9
	5	悪い	144	5.0
	9	無回答	5	0.2
			計	2893 100.0

Q11 かりに現在の日本の社会全体を、以下の5つの層にわけるとすれば、あなた自身は、どれに入るとお考えですか。

	コード		ケース数	%
OP5LEVK	1	上	18	0.6
	2	中の上	287	9.9
	3	中の中	1481	51.2
	4	中の下	878	30.3
	5	下	197	6.8
	9	無回答	32	1.1
計			2893	100.0

Q12 あなたは一般に、三世同居（親・子・孫の同居）は望ましいことだとお考えですか。

	コード		ケース数	%
OP2GNR	1	望ましい	1877	64.9
	2	望ましくない	966	33.4
	9	無回答	50	1.7
計			2893	100.0

Q13 A～Dの意見について、あなたは賛成ですか、反対ですか。

A 一般に、結婚生活がうまくいかず幸せでない場合、子どもにとっては、両親が離婚に踏み切った方がよい。

	コード		ケース数	%
Q4CCDVY	1	賛成	363	12.5
	2	どちらかといえば賛成	952	32.9
	3	どちらかといえば反対	1128	39.0
	4	反対	406	14.0
	9	無回答	44	1.5
計			2893	100.0

B 一般に、結婚生活がうまくいかず幸せでない場合、妻にとっては、離婚に踏み切った方がよい。

	コード		ケース数	%
Q4WWDVY	1	賛成	675	23.3
	2	どちらかといえば賛成	1205	41.7
	3	どちらかといえば反対	725	25.1
	4	反対	225	7.8
	9	無回答	63	2.2
計			2893	100.0

C 一般に、結婚生活がうまくいかず幸せでない場合、夫にとっては、離婚に踏み切った方がよい。

	<u>コード</u>		<u>ケース数</u>	<u>%</u>	
Q4HHDVY	1	賛成	606	20.9	
	2	どちらかといえば賛成	1165	40.3	
	3	どちらかといえば反対	802	27.7	
	4	反対	243	8.4	
	9	無回答	77	2.7	
			計	2893	100.0

D 男性も身の回りのことや炊事の仕方を身につけるべきだ。

	<u>コード</u>		<u>ケース数</u>	<u>%</u>	
Q4MNCKY	1	賛成	1369	47.3	
	2	どちらかといえば賛成	1273	44.0	
	3	どちらかといえば反対	167	5.8	
	4	反対	55	1.9	
	9	無回答	29	1.0	
			計	2893	100.0

Q14 あなたは、死後の世界を信じますか。

	<u>コード</u>		<u>ケース数</u>	<u>%</u>	
QAFTRDTH	1	はい	537	18.6	
	2	いいえ	879	30.4	
	3	わからない	1468	50.7	
	9	無回答	9	0.3	
			計	2893	100.0

Q15 現在、少年法の改正が議論されていますが、あなたはどうお考えですか。

	<u>コード</u>		<u>ケース数</u>	<u>%</u>	
OP3JVLWY	1	少年法を変え、今よりも厳罰にすべきだ	2072	71.6	
	2	少年法は変えるべきだが、厳罰化は望ましくない	504	17.4	
	3	今のままでよい	53	1.8	
	4	わからない	254	8.8	
	9	無回答	10	0.3	
			計	2893	100.0



Q16 あなたは、死刑制度に賛成ですか、反対ですか。

	<u>コード</u>		<u>ケース数</u>	<u>%</u>
Q2DTHPY	1	賛成	1710	59.1
	2	反対	299	10.3
	3	わからない	874	30.2
	9	無回答	10	0.3
			計	2893 100.0

---

Q17 犯罪者に対する、ここ数年の裁判所の判決について、あなたはどうお考えですか。

	<u>コード</u>		<u>ケース数</u>	<u>%</u>
OP5JUDGE	1	厳しすぎる	3	0.1
	2	少し厳しすぎる	19	0.7
	3	適当である	278	9.6
	4	もう少し厳しくすべきだ	1086	37.5
	5	もっと厳しくすべきだ	1052	36.4
	6	わからない	437	15.1
	9	無回答	18	0.6
			計	2893 100.0

---

Q18 あなたは、どのくらいの頻度で1泊以上の旅行（仕事以外）をしますか。

	<u>コード</u>		<u>ケース数</u>	<u>%</u>
FQ5TRIP	1	月に数回	13	0.4
	2	月に1回程度	61	2.1
	3	年に数回	991	34.3
	4	年に1回程度	1120	38.7
	5	全くなし	698	24.1
	9	無回答	10	0.3
			計	2893 100.0

Q19 あなたは、どのくらいの頻度で次のことをしていますか。

	ほとんど 毎日	週に 数回	週に1 回程度	月に1 回程度	年に 数回	年に1 回程度	全く なし
A 家族そろった夕食...	1	2	3	4	5	6	7
B 友人との 会食や集まり.....	1	2	3	4	5	6	7
C 夕食の用意.....	1	2	3	4	5	6	7
D 洗濯.....	1	2	3	4	5	6	7
E 買い物..... (日用品や食料品の買い物)	1	2	3	4	5	6	7
F 家の掃除.....	1	2	3	4	5	6	7

A 家族そろった夕食

	コード		ケース数	%
FQ7FFDNR	1	ほとんど毎日	1470	50.8
	2	週に数回	694	24.0
	3	週に1回程度	286	9.9
	4	月に1回程度	111	3.8
	5	年に数回	118	4.1
	6	年に1回程度	24	0.8
	7	全くなし	171	5.9
	9	無回答	19	0.7
	計			2893

B 友人との会食や集まり

	コード		ケース数	%
FQ7FRSEE	1	ほとんど毎日	30	1.0
	2	週に数回	186	6.4
	3	週に1回程度	370	12.8
	4	月に1回程度	796	27.5
	5	年に数回	944	32.6
	6	年に1回程度	247	8.5
	7	全くなし	295	10.2
	9	無回答	25	0.9
	計			2893

C 夕食の用意

	<u>コード</u>		<u>ケース数</u>	<u>%</u>
FQ7CKDNR	1	ほとんど毎日	1312	45.4
	2	週に数回	277	9.6
	3	週に1回程度	171	5.9
	4	月に1回程度	154	5.3
	5	年に数回	236	8.2
	6	年に1回程度	75	2.6
	7	全くなし	645	22.3
	9	無回答	23	0.8
	計			2893

D 洗濯

	<u>コード</u>		<u>ケース数</u>	<u>%</u>
FQ7WASH	1	ほとんど毎日	1196	41.3
	2	週に数回	408	14.1
	3	週に1回程度	197	6.8
	4	月に1回程度	137	4.7
	5	年に数回	175	6.0
	6	年に1回程度	65	2.2
	7	全くなし	695	24.0
	9	無回答	20	0.7
	計			2893

E 買い物（日用品や食料品の買い物）

	<u>コード</u>		<u>ケース数</u>	<u>%</u>
FQ7SHOP	1	ほとんど毎日	701	24.2
	2	週に数回	875	30.2
	3	週に1回程度	513	17.7
	4	月に1回程度	296	10.2
	5	年に数回	187	6.5
	6	年に1回程度	36	1.2
	7	全くなし	265	9.2
	9	無回答	20	0.7
	計			2893

F 家の掃除

	コード		ケース数	%
FQ7CLEAN	1	ほとんど毎日	819	28.3
	2	週に数回	625	21.6
	3	週に1回程度	486	16.8
	4	月に1回程度	288	10.0
	5	年に数回	252	8.7
	6	年に1回程度	84	2.9
	7	全くなし	329	11.4
	9	無回答	10	0.3
	計			2893

Q20 高齢者の生活保障や医療・介護は、個人や家族の責任でしょうか、国や自治体の責任でしょうか。下記の尺度の上の番号（1～5）を1つ選んでください。

A 高齢者の生活保障（生活費）




	コード		ケース数	%
OP5SRWFY	1	個人や家族の責任	255	8.8
	2	.	454	15.7
	3	.	1162	40.2
	4	.	659	22.8
	5	国や自治体の責任	339	11.7
	9	無回答	24	0.8
計			2893	100.0

B 高齢者の医療・介護



	コード		ケース数	%
OP5SRMDY	1	個人や家族の責任	174	6.0
	2	.	347	12.0
	3	.	1181	40.8
	4	.	785	27.1
	5	国や自治体の責任	382	13.2
	9	無回答	24	0.8
計			2893	100.0

Q21 政府は、個人や企業のすべきことまで、やりすぎているでしょうか。または、もっと多くの役割を担うべきでしょうか。



	コード		ケース数	%	
OP5LGOZ	1	政府はもっと多くの役割を担うべきだ	264	9.1	
	2	.	469	16.2	
	3	.	766	26.5	
	4	.	325	11.2	
	5	政府は多くの役割を担いすぎている	139	4.8	
	6	わからない	907	31.4	
	9	無回答	23	0.8	
	計			2893	100.0

Q22 次に国民と選挙や政治とのかかわりについての意見があげてあります。A~Dそれぞれについて、あなたのお気持ちに近いものを1つあげてください。

	賛成	どちらかといえは賛成	どちらかといえは反対	反対
A 自分のようなふつうの市民には、政府のすることに対して、それを左右する力はない.....	1 .....	2 .....	3 .....	4
B 政治や政府は複雑なので、自分には何をやっているのかよく理解できない.....	1 .....	2 .....	3 .....	4
C 選挙では大勢の人々が投票するのだから、自分一人くらい投票しなくてもかまわない.....	1 .....	2 .....	3 .....	4
D 国会議員は、大ざっぱに言って、当選したらすぐ国民のことを考えなくなる.....	1 .....	2 .....	3 .....	4

A 自分のようなふつうの市民には、政府のすることに対して、それを左右する力はない

	コード		ケース数	%
Q4NOPWR	1	賛成	684	23.6
	2	どちらかといえは賛成	960	33.2
	3	どちらかといえは反対	822	28.4
	4	反対	355	12.3
	9	無回答	72	2.5
計			2893	100.0

B 政治や政府は複雑なので、自分には何をやっているのかよく理解できない

	<u>コード</u>		<u>ケース数</u>	<u>%</u>
Q4GVC MPL	1	賛成	777	26.9
	2	どちらかといえば賛成	1144	39.5
	3	どちらかといえば反対	624	21.6
	4	反対	269	9.3
	9	無回答	79	2.7
			計	2893 100.0

C 選挙では大勢の人々が投票するのだから、自分一人くらい投票しなくてもかまわない

	<u>コード</u>		<u>ケース数</u>	<u>%</u>
Q4VOTE	1	賛成	109	3.8
	2	どちらかといえば賛成	330	11.4
	3	どちらかといえば反対	818	28.3
	4	反対	1580	54.6
	9	無回答	56	1.9
			計	2893 100.0

D 国会議員は、大ざっぱに言って、当選したらすぐ国民のことを考えなくなる

	<u>コード</u>		<u>ケース数</u>	<u>%</u>
Q4MDIET	1	賛成	1313	45.4
	2	どちらかといえば賛成	1024	35.4
	3	どちらかといえば反対	316	10.9
	4	反対	173	6.0
	9	無回答	67	2.3
			計	2893 100.0

Q23 以下の問題に対する政府の支出について、あなたはどのように思いますか。

	多すぎる	適当	少なすぎる	わからない
A 環境問題.....	1 .....	2 .....	3 .....	4
B 犯罪の取締.....	1 .....	2 .....	3 .....	4
C 教育.....	1 .....	2 .....	3 .....	4
D 安全保障.....	1 .....	2 .....	3 .....	4
E 海外援助.....	1 .....	2 .....	3 .....	4
F 道路河川などの土木事業...	1 .....	2 .....	3 .....	4
G 社会保障・年金.....	1 .....	2 .....	3 .....	4
H 雇用・失業対策.....	1 .....	2 .....	3 .....	4

A 環境問題

	コード	ケース数	%
BD3ENVA	1 多すぎる	94	3.2
	2 適当	633	21.9
	3 少なすぎる	1300	44.9
	4 わからない	831	28.7
	9 無回答	35	1.2
		計	2893 100.0

B 犯罪の取締

	コード	ケース数	%
BD3CRIME	1 多すぎる	70	2.4
	2 適当	825	28.5
	3 少なすぎる	1057	36.5
	4 わからない	901	31.1
	9 無回答	40	1.4
		計	2893 100.0

C 教育

	コード	ケース数	%
BD3EDUC	1 多すぎる	92	3.2
	2 適当	1027	35.5
	3 少なすぎる	988	34.2
	4 わからない	745	25.8
	9 無回答	41	1.4
		計	2893 100.0

D 安全保障

	<u>コード</u>		<u>ケース数</u>	<u>%</u>
BD3SAFTY	1	多すぎる	313	10.8
	2	適当	985	34.0
	3	少なすぎる	608	21.0
	4	わからない	926	32.0
	9	無回答	61	2.1
			計	2893 100.0

E 海外援助

	<u>コード</u>		<u>ケース数</u>	<u>%</u>
BD3ODA	1	多すぎる	1251	43.2
	2	適当	675	23.3
	3	少なすぎる	172	5.9
	4	わからない	749	25.9
	9	無回答	46	1.6
			計	2893 100.0

F 道路河川などの土木事業

	<u>コード</u>		<u>ケース数</u>	<u>%</u>
BD3CNSTR	1	多すぎる	1015	35.1
	2	適当	789	27.3
	3	少なすぎる	342	11.8
	4	わからない	683	23.6
	9	無回答	64	2.2
			計	2893 100.0

G 社会保障・年金

	<u>コード</u>		<u>ケース数</u>	<u>%</u>
BD3WFR	1	多すぎる	93	3.2
	2	適当	621	21.5
	3	少なすぎる	1626	56.2
	4	わからない	513	17.7
	9	無回答	40	1.4
			計	2893 100.0



H 雇用・失業対策

	<u>コード</u>		<u>ケース数</u>	<u>%</u>
BD3EMPLY	1	多すぎる	80	2.8
	2	適当	550	19.0
	3	少なすぎる	1510	52.2
	4	わからない	713	24.6
	9	無回答	40	1.4
			計	2893 100.0

Q24 知事候補として女性が立候補した場合に、適任であれば、あなたは彼女に投票しますか。

	<u>コード</u>		<u>ケース数</u>	<u>%</u>
ELWNGVNR	1	はい	2369	81.9
	2	いいえ	183	6.3
	3	わからない	333	11.5
	9	無回答	8	0.3
			計	2893 100.0

Q25 あなたに課せられている所得税は、高いと思いますか。

	<u>コード</u>		<u>ケース数</u>	<u>%</u>
OP6TAXHI	1	低い	12	0.4
	2	やや低い	19	0.7
	3	適切	409	14.1
	4	やや高い	630	21.8
	5	高い	969	33.5
	6	わからない	348	12.0
	7	課せられていない	492	17.0
	9	無回答	14	0.5
			計	2893 100.0

Q26 機会があれば、たいていの人は自分のために他の人を利用すると思いますか。

	<u>コード</u>		<u>ケース数</u>	<u>%</u>
OP3UTILS	1	はい	759	26.2
	2	いいえ	410	14.2
	3	場合による	1697	58.7
	9	無回答	27	0.9
			計	2893 100.0

Q27 一般的に、人は信用できると思いますか。

	コード		ケース数	%
OP3TRUST	1	はい	614	21.2
	2	いいえ	425	14.7
	3	場合による	1836	63.5
	9	無回答	18	0.6
計			2893	100.0

Q28 人間の本性について、あなたはどのようにお考えですか。下記の尺度の上の番号（1～7）を1つ選んでください。

人間の本性は  
 本来「悪」である
 1
2
3
4
5
6
7
 人間の本性は  
 本来「善」である



	コード		ケース数	%
OP7GDEVO	1	人間の本性は本来「悪」である	91	3.1
	2	.	112	3.9
	3	.	278	9.6
	4	.	985	34.0
	5	.	615	21.3
	6	.	471	16.3
	7	人間の本性は本来「善」である	301	10.4
	9	無回答	40	1.4
計			2893	100.0

Q29 次にあげる A~O について、あなたはどれくらい信頼していますか。

	とても 信頼している	少しは 信頼している	ほとんど 信頼していない	わからない
A 大企業.....	1	2	3	4
B 宗教団体.....	1	2	3	4
C 学校.....	1	2	3	4
D 中央官庁.....	1	2	3	4
E 労働組合.....	1	2	3	4
F 新聞.....	1	2	3	4
G 病院.....	1	2	3	4
H テレビ.....	1	2	3	4
I 裁判所.....	1	2	3	4
J 学者・研究者.....	1	2	3	4
K 国会議員.....	1	2	3	4
L 市区町村議会議員.....	1	2	3	4
M 自衛隊.....	1	2	3	4
N 警察.....	1	2	3	4
O 金融機関.....	1	2	3	4

A 大企業

コード	ケース数	%
TR3CORPZ		
1	104	3.6
2	1392	48.1
3	726	25.1
4	646	22.3
9	25	0.9
計	2893	100.0

B 宗教団体

コード	ケース数	%
TR3RLGPZ		
1	73	2.5
2	298	10.3
3	2005	69.3
4	507	17.5
9	10	0.3
計	2893	100.0

C 学校

	<u>コード</u>		<u>ケース数</u>	<u>%</u>
TR3SCHLZ	1	とても信頼している	416	14.4
	2	少しは信頼している	1797	62.1
	3	ほとんど信頼していない	371	12.8
	4	わからない	295	10.2
	9	無回答	14	0.5
			計	2893 100.0

D 中央官庁

	<u>コード</u>		<u>ケース数</u>	<u>%</u>
TR3BCRAZ	1	とても信頼している	124	4.3
	2	少しは信頼している	1123	38.8
	3	ほとんど信頼していない	862	29.8
	4	わからない	765	26.4
	9	無回答	19	0.7
			計	2893 100.0

E 労働組合

	<u>コード</u>		<u>ケース数</u>	<u>%</u>
TR3UNNZ	1	とても信頼している	118	4.1
	2	少しは信頼している	1065	36.8
	3	ほとんど信頼していない	635	21.9
	4	わからない	1054	36.4
	9	無回答	21	0.7
			計	2893 100.0

F 新聞

	<u>コード</u>		<u>ケース数</u>	<u>%</u>
TR3NWSPZ	1	とても信頼している	705	24.4
	2	少しは信頼している	1880	65.0
	3	ほとんど信頼していない	132	4.6
	4	わからない	164	5.7
	9	無回答	12	0.4
			計	2893 100.0

## G 病院

	<u>コード</u>		<u>ケース数</u>	<u>%</u>
TR3HSPLZ	1	とても信頼している	582	20.1
	2	少しは信頼している	1909	66.0
	3	ほとんど信頼していない	225	7.8
	4	わからない	165	5.7
	9	無回答	12	0.4
			計	2893 100.0

## H テレビ

	<u>コード</u>		<u>ケース数</u>	<u>%</u>
TR3TVZ	1	とても信頼している	333	11.5
	2	少しは信頼している	1891	65.4
	3	ほとんど信頼していない	433	15.0
	4	わからない	220	7.6
	9	無回答	16	0.6
			計	2893 100.0

## I 裁判所

	<u>コード</u>		<u>ケース数</u>	<u>%</u>
TR3SPCAZ	1	とても信頼している	569	19.7
	2	少しは信頼している	1427	49.3
	3	ほとんど信頼していない	214	7.4
	4	わからない	668	23.1
	9	無回答	15	0.5
			計	2893 100.0

## J 学者・研究者

	<u>コード</u>		<u>ケース数</u>	<u>%</u>
TR3ACDAZ	1	とても信頼している	433	15.0
	2	少しは信頼している	1431	49.5
	3	ほとんど信頼していない	234	8.1
	4	わからない	777	26.9
	9	無回答	18	0.6
			計	2893 100.0

K 国会議員

	<u>コード</u>		<u>ケース数</u>	<u>%</u>
TR3CGMNZ	1	とても信頼している	46	1.6
	2	少しは信頼している	786	27.2
	3	ほとんど信頼していない	1513	52.3
	4	わからない	542	18.7
	9	無回答	6	0.2
		計	2893	100.0

L 市区町村議会議員

	<u>コード</u>		<u>ケース数</u>	<u>%</u>
TR3CITYZ	1	とても信頼している	91	3.1
	2	少しは信頼している	1081	37.4
	3	ほとんど信頼していない	1190	41.1
	4	わからない	518	17.9
	9	無回答	13	0.4
		計	2893	100.0

M 自衛隊

	<u>コード</u>		<u>ケース数</u>	<u>%</u>
TR3DEFZ	1	とても信頼している	345	11.9
	2	少しは信頼している	1437	49.7
	3	ほとんど信頼していない	435	15.0
	4	わからない	663	22.9
	9	無回答	13	0.4
		計	2893	100.0

N 警察

	<u>コード</u>		<u>ケース数</u>	<u>%</u>
TR3COPZ	1	とても信頼している	333	11.5
	2	少しは信頼している	1613	55.8
	3	ほとんど信頼していない	600	20.7
	4	わからない	338	11.7
	9	無回答	9	0.3
		計	2893	100.0

0 金融機関

	コード		ケース数	%
TR3FINZ	1	とても信頼している	194	6.7
	2	少しは信頼している	1449	50.1
	3	ほとんど信頼していない	748	25.9
	4	わからない	490	16.9
	9	無回答	12	0.4
計			2893	100.0

Q30 あなたは、次にあげる会や組織に入っていますか。

A 政治関係の団体や会.....	1	はい	.....	2	いいえ
B 業界団体・同業者団体.....	1	はい	.....	2	いいえ
C ボランティアのグループ.....	1	はい	.....	2	いいえ
D 市民運動・消費者運動のグループ.....	1	はい	.....	2	いいえ
E 宗教の団体や会.....	1	はい	.....	2	いいえ
F スポーツ関係のグループやクラブ.....	1	はい	.....	2	いいえ
			→		(具体的に_____)
G 趣味の会(コーラス・写真・山歩きなど)	1	はい	.....	2	いいえ
			→		(具体的に_____)

A 政治関係の団体や会

	コード		ケース数	%
MEMPLTGP	1	はい	116	4.0
	2	いいえ	2755	95.2
	9	無回答	22	0.8
計			2893	100.0

B 業界団体・同業者団体

	コード		ケース数	%
MEMIND	1	はい	239	8.3
	2	いいえ	2627	90.8
	9	無回答	27	0.9
計			2893	100.0

C ボランティアのグループ

	<u>コード</u>		<u>ケース数</u>	<u>%</u>
MEMVLNTR	1	はい	227	7.8
	2	いいえ	2643	91.4
	9	無回答	23	0.8
			計	2893 100.0

D 市民運動・消費者運動のグループ

	<u>コード</u>		<u>ケース数</u>	<u>%</u>
MEMCIVIL	1	はい	80	2.8
	2	いいえ	2784	96.2
	9	無回答	29	1.0
			計	2893 100.0

E 宗教の団体や会

	<u>コード</u>		<u>ケース数</u>	<u>%</u>
MEMRL	1	はい	196	6.8
	2	いいえ	2675	92.5
	9	無回答	22	0.8
			計	2893 100.0

F スポーツ関係のグループやクラブ

	<u>コード</u>		<u>ケース数</u>	<u>%</u>
MEMSPORT	1	はい	456	15.8
	2	いいえ	2416	83.5
	9	無回答	21	0.7
			計	2893 100.0



「1 はい」の場合 (具体的に\_\_\_\_\_)

コード		ケース数	%
XXMEMSP	1 スポーツクラブ・ジム・シェイプアップ	23	5.0
	3 野球・ソフトボール	43	9.4
	4 ゴルフ	36	7.9
	5 サッカー・フットボール	7	1.5
	6 バレーボール	36	7.9
	7 ダンス・バレエ・トリムバレエ・踊り	11	2.4
	8 バasketボール	2	0.4
	10 テニス	31	6.8
	11 バドミントン	9	2.0
	12 卓球	4	0.9
	13 体操	19	4.2
	14 水泳	26	5.7
	15 ボウリング	4	0.9
	17 登山	3	0.7
	18 サーフィン	6	1.3
	19 スキー	7	1.5
	20 バイク	2	0.4
	22 弓道・アーチェリー	1	0.2
	23 格闘・武道・柔道・剣道・空手・少林寺	6	1.3
	24 ヨガ・太極拳	3	0.7
	25 職場スポーツ	4	0.9
	26 学校・クラブ	4	0.9
	27 ゲートボール	17	3.7
	28 老人会・町内会スポーツ	8	1.8
	29 ダイビング	3	0.7
	30 ジョギング・マラソン	5	1.1
	31 歩く	2	0.4
	32 ラグビー	1	0.2
	33 陸上競技(マラソン・ジョギング・歩く以外)	1	0.2
	34 インディアカ	2	0.4
	35 カヌー	1	0.2
	70 その他(スポーツ関係・含綱引き)	11	2.4
	71 上記以外の球技	1	0.2
	72 その他(不明・含PTA)	17	3.7
	99 無回答	100	21.9
		計	456 100.0
	88 非該当	2437	
		計	2893

G 趣味の会（コーラス・写真・山歩きなど）

	コード		ケース数	%
MEMHOBBY	1	はい	368	12.7
	2	いいえ	2389	82.6
	9	無回答	136	4.7
			計	2893 100.0

「1 はい」の場合 （具体的に\_\_\_\_\_）

	コード		ケース数	%
	1	ハイキング・山歩き	32	8.7
	2	散策	6	1.6
	3	自然観賞	4	1.1
	4	旅	7	1.9
	5	園芸	3	0.8
	6	華道	19	5.2
	7	茶道	5	1.4
	8	詩歌	21	5.7
	9	歌・コーラス	20	5.4
	10	民謡・謡曲	11	3.0
	11	カラオケ	15	4.1
	12	音楽・楽器	19	5.2
	13	ダンス・踊り	18	4.9
	14	演劇	4	1.1
	15	英会話	4	1.1
	16	小説・文章	1	0.3
	17	教育・子育て	3	0.8
	18	仲間・グループ	13	3.5
	19	手芸・工芸	20	5.4
	20	絵画	17	4.6
	21	写真	12	3.3
	22	古美術	1	0.3
	23	釣り	10	2.7
	24	ゴルフ	7	1.9
	26	テニス	2	0.5
	27	バレーボール	1	0.3
	28	体操	1	0.3
	30	アマチュア無線	1	0.3
	32	ゲーム	9	2.4
	33	書道・習字	14	3.8
	35	レクリエーション	2	0.5
	70	その他（文化活動）	21	5.7
	71	その他（スポーツ系）	9	2.4
	99	無回答	36	9.8
			計	368 100.0
	88	非該当	2525	
			計	2893

Q31 あなたは、以下の事項をどのくらい行いますか。

	よくする	時々する	あまりしない	全くしない /知らない
A 将棋.....	1	2	3	4
B 囲碁.....	1	2	3	4
C 麻雀.....	1	2	3	4
D ナンバーズ・ミニロト.....	1	2	3	4
E 宝くじ.....	1	2	3	4
F 競馬.....	1	2	3	4
G パチンコ・パチスロ.....	1	2	3	4
H カラオケ.....	1	2	3	4
I 釣り.....	1	2	3	4
J ジョギングやテニスなどのスポーツ	1	2	3	4

A 将棋

	コード	ケース数	%
FQ4SHOGI	1 よくする	20	0.7
	2 時々する	148	5.1
	3 あまりしない	579	20.0
	4 全くしない/知らない	2125	73.5
	9 無回答	21	0.7
		計	2893 100.0

B 囲碁

	コード	ケース数	%
FQ4IGO	1 よくする	23	0.8
	2 時々する	55	1.9
	3 あまりしない	295	10.2
	4 全くしない/知らない	2502	86.5
	9 無回答	18	0.6
		計	2893 100.0

C 麻雀

	コード	ケース数	%
FQ4MAJON	1 よくする	29	1.0
	2 時々する	173	6.0
	3 あまりしない	455	15.7
	4 全くしない/知らない	2207	76.3
	9 無回答	29	1.0
		計	2893 100.0

D ナンバース・ミニロト

	<u>コード</u>		<u>ケース数</u>	<u>%</u>
FQ4NBS	1	よくする	32	1.1
	2	時々する	183	6.3
	3	あまりしない	308	10.6
	4	全くしない/知らない	2325	80.4
	9	無回答	45	1.6
			計	2893 100.0

E 宝くじ

	<u>コード</u>		<u>ケース数</u>	<u>%</u>
FQ4LOTTO	1	よくする	91	3.1
	2	時々する	780	27.0
	3	あまりしない	654	22.6
	4	全くしない/知らない	1343	46.4
	9	無回答	25	0.9
			計	2893 100.0

F 競馬

	<u>コード</u>		<u>ケース数</u>	<u>%</u>
FQ4HORSE	1	よくする	43	1.5
	2	時々する	156	5.4
	3	あまりしない	345	11.9
	4	全くしない/知らない	2313	80.0
	9	無回答	36	1.2
			計	2893 100.0

G パチンコ・パチスロ

	<u>コード</u>		<u>ケース数</u>	<u>%</u>
FQ4PACHI	1	よくする	133	4.6
	2	時々する	305	10.5
	3	あまりしない	373	12.9
	4	全くしない/知らない	2029	70.1
	9	無回答	53	1.8
			計	2893 100.0

H カラオケ

	<u>コード</u>		<u>ケース数</u>	<u>%</u>
FQ4KARA	1	よくする	139	4.8
	2	時々する	884	30.6
	3	あまりしない	778	26.9
	4	全くしない/知らない	1057	36.5
	9	無回答	35	1.2
			計	2893 100.0

I 釣り

	<u>コード</u>		<u>ケース数</u>	<u>%</u>
FQ4FISH	1	よくする	117	4.0
	2	時々する	311	10.8
	3	あまりしない	500	17.3
	4	全くしない/知らない	1937	67.0
	9	無回答	28	1.0
			計	2893 100.0

J ジョギング やテニス などのスポーツ

	<u>コード</u>		<u>ケース数</u>	<u>%</u>
FQ4JOG	1	よくする	310	10.7
	2	時々する	706	24.4
	3	あまりしない	641	22.2
	4	全くしない/知らない	1219	42.1
	9	無回答	17	0.6
			計	2893 100.0

Q32 あなたは、殴られたり暴行をうけた経験がありますか。

	コード		ケース数	%
XBEATEN	1	はい	766	26.5
	2	いいえ	2114	73.1
	9	無回答	13	0.4
			計	2893 100.0

「1 はい」の場合

付問(1) それは子どもの時ですか、大人になってからですか。

	コード		ケース数	%
WHENBEAT	1	子どもの時	475	62.0
	2	大人になってから	149	19.5
	3	両方	140	18.3
	9	無回答	2	0.3
			計	766 100.0
	8	非該当	2127	
			計	2893

付問(2) それは誰からですか。

	コード		ケース数	%
WHOMBEAT	1	家族から	268	35.0
	2	他人から	326	42.6
	3	両方	165	21.5
	9	無回答	7	0.9
			計	766 100.0
	8	非該当	2127	
			計	2893

Q33 あなたの家から1キロ（徒歩15分程度）以内で、夜の一人歩きが危ない場所がありますか。

	コード		ケース数	%
FEARWALK	1	はい	1476	51.0
	2	いいえ	1368	47.3
	9	無回答	49	1.7
			計	2893 100.0

Q34 過去1年間に、あなたの家は空き巣に入られたことがありますか。

	<u>コード</u>		<u>ケース数</u>	<u>%</u>
XSTOLN1Y	1	はい	91	3.1
	2	いいえ	2794	96.6
	9	無回答	8	0.3
			計	2893 100.0

---

Q35 過去1年間に、力づくで物品を奪い取られたこと（例えば、強盗、恐喝やひったくり）がありますか。

	<u>コード</u>		<u>ケース数</u>	<u>%</u>
XROBBD1Y	1	はい	24	0.8
	2	いいえ	2861	98.9
	9	無回答	8	0.3
			計	2893 100.0

---

Q36 過去5年間に、深く心に傷を受けるような衝撃的なできごと（例えば、離婚、失業、大きな病気やケガ、身近な人の死）を何回経験しましたか。

	<u>コード</u>		<u>ケース数</u>	<u>%</u>
XTRAUM5Y	0	なし	1061	36.7
	1	1回	828	28.6
	2	2回	530	18.3
	3	3回	283	9.8
	4	4回以上	173	6.0
	9	無回答	18	0.6
			計	2893 100.0

---

Q37 あなたの町に外国人が増えることに賛成ですか、反対ですか。

	<u>コード</u>		<u>ケース数</u>	<u>%</u>
QFNRINCR	1	賛成	1089	37.6
	2	反対	1620	56.0
	9	無回答	184	6.4
			計	2893 100.0

Q38 あなたは外国人と、次のようなつき合いを、日本国内でしたことがありますか。あればいくつでも選んでください。（多重回答）

**XFNHLL0～XFNNOMK共通**

（変数名は下記参照）

			コード	該当者数	2893
			0	非選択	
			1	選択	
				選択者数	%
XFNHLL0	1	近くに住んでいる外国人とあいさつをかわしたことがある		612	21.2
XFNWORK	2	一緒に働いたことがある		441	15.2
XFNSTDY	3	学校で一緒に勉強したことがある		241	8.3
XFNACT	4	サークルや地域で一緒に活動したことがある		166	5.7
XFNMEAL	5	食事に招待したり、されたりしたことがある		258	8.9
XFNSTAY	6	自分の家に泊めたり、泊まりにいったことがある		129	4.5
FFXFNMG	7	自分または家族や親せきが、日本に住んでいる外国人と結婚している		116	4.0
XFNNOMK		いずれも選択していない		1681	58.1

Q39 一般に、家庭にとって理想的な子どもの数は何人だと思いますか。

APPCCNUM	コード		ケース数	%
	0	0人	5	0.2
	1	1人	18	0.6
	2	2人	985	34.0
	3	3人	1669	57.7
	4	4人	164	5.7
	5	5人以上	23	0.8
	9	無回答	29	1.0
			計	2893
				100.0

「5 5人以上」の場合 （具体的に\_\_\_\_\_人）

APPCCNMX（実数記入）	コード		ケース数	%
	5	5人	11	47.8
		6人	3	13.0
		7人	2	8.7
99		無回答	7	30.4
			計	23
				100.0
88		非該当	2870	
			計	2893



Q40 もし、子どもを1人だけもつとしたら、男の子を希望しますか、女の子を希望しますか。

	コード		ケース数	%	
APPCCSXB	1	男の子	1211	41.9	
	2	女の子	1570	54.3	
	9	無回答	112	3.9	
			計	2893	100.0

Q41 結婚した男女は、名字をどのようにしたらよいとお考えですか。

	コード		ケース数	%	
OP4NAME	1	当然、妻が名字を改めて、夫のほうの名字を名のべきだ	772	26.7	
	2	現状では、妻が名字を改めて、夫のほうの名字を名のったほうがよい	764	26.4	
	3	夫婦は同じ名字を名のるべきだが、どちらが名字を改めてもよい	908	31.4	
	4	わざわざ一方に合わせる必要はなく、夫と妻は別々の名字のままでよい	400	13.8	
	9	無回答	49	1.7	
			計	2893	100.0

Q42 最近、墓についていろいろな議論がなされていますが、あなた自身の墓について、どのようにお考えですか。一つだけ をつけて下さい。

	コード		ケース数	%	
OP7CMTRA	1	私の家（実家）の墓に入りたい	1011	34.9	
	2	配偶者の家の墓に入りたい	512	17.7	
	3	自分と配偶者の代から始まる墓に入りたい	698	24.1	
	4	自分と配偶者だけの墓に入りたい（ロッカー式の納骨堂を含む）	174	6.0	
	5	自分一人の墓に入りたい（ロッカー式の納骨堂を含む）	32	1.1	
	6	合葬式の共同墓（家族以外の人々を含む）に入りたい	52	1.8	
	7	墓に入らず、海や山への散骨にしたい	342	11.8	
	9	無回答	72	2.5	
			計	2893	100.0

「6 合葬式の共同墓（家族以外の人々を含む）に入りたい」、または「7 墓に入らず、海や山への散骨にしたい」の場合

付問 「共同墓に入りたい」あるいは「墓に入らず散骨にしたい」の理由はなぜですか。  
あてはまるものすべてに をつけて下さい。

（多重回答）

**XCMNONE ~ XCMNOMK共通**

（変数名は下記参照）

コード	
0	非選択
1	選択
8	非該当

該当者数 394

			選択者数	%
XCMNONE	1	家または個人の墓に入りたいが、墓を守る人がいない	32	8.1
XCMCARE	2	家または個人の墓に入りたいが、墓のことで子どもを わずらわせたくない	86	21.8
XCMNATR	3	自然にかえりたい	198	50.3
XCMSSENS	4	家または個人の墓に意味が見いだせない	115	29.2
XCMETC	5	その他（具体的に_____）	39	9.9
XCMNOMK		いずれも選択していない	12	3.0

Q43 次のA~Kの意見について、あなたは賛成ですか、反対ですか。

A 夫に十分な収入がある場合には、妻は仕事をもたない方がよい。

	コード		ケース数	%
Q4WWJBIA	1	賛成	530	18.3
	2	どちらかといえば賛成	921	31.8
	3	どちらかといえば反対	1010	34.9
	4	反対	393	13.6
	9	無回答	39	1.3
		計	2893	100.0

B なんとんでも女性の幸福は結婚にある。

	コード		ケース数	%
Q4WNMGA	1	賛成	494	17.1
	2	どちらかといえば賛成	1347	46.6
	3	どちらかといえば反対	693	24.0
	4	反対	305	10.5
	9	無回答	54	1.9
		計	2893	100.0

C 仕事をもつ母親も、専業主婦と同じように、暖かく安定した親子関係を築くことができる。

	<u>コード</u>		<u>ケース数</u>	<u>%</u>	
Q4JBMMFM	1	賛成	1037	35.8	
	2	どちらかといえば賛成	1334	46.1	
	3	どちらかといえば反対	417	14.4	
	4	反対	53	1.8	
	9	無回答	52	1.8	
			計	2893	100.0

D 男性も身の回りのことや炊事をすべきだ。

	<u>コード</u>		<u>ケース数</u>	<u>%</u>	
Q4MNCOOK	1	賛成	1192	41.2	
	2	どちらかといえば賛成	1359	47.0	
	3	どちらかといえば反対	255	8.8	
	4	反対	56	1.9	
	9	無回答	31	1.1	
			計	2893	100.0

E 夫は外で働き、妻は家庭を守るべきだ。

	<u>コード</u>		<u>ケース数</u>	<u>%</u>	
Q4WWHHX	1	賛成	393	13.6	
	2	どちらかといえば賛成	1165	40.3	
	3	どちらかといえば反対	882	30.5	
	4	反対	409	14.1	
	9	無回答	44	1.5	
			計	2893	100.0

F なんととっても男性の幸福は結婚にある。

	<u>コード</u>		<u>ケース数</u>	<u>%</u>	
Q4MNMGA	1	賛成	525	18.1	
	2	どちらかといえば賛成	1384	47.8	
	3	どちらかといえば反対	651	22.5	
	4	反対	265	9.2	
	9	無回答	68	2.4	
			計	2893	100.0

G 母親が仕事をもつと、小学校へあがる前の子どもによくない影響を与える。

	<u>コード</u>		<u>ケース数</u>	<u>%</u>
Q4JBMCC	1	賛成	394	13.6
	2	どちらかといえば賛成	1080	37.3
	3	どちらかといえば反対	992	34.3
	4	反対	373	12.9
	9	無回答	54	1.9
		計	2893	100.0

H 結婚しても、必ずしも子どもをもつ必要はない。

	<u>コード</u>		<u>ケース数</u>	<u>%</u>
Q4NOCCMG	1	賛成	376	13.0
	2	どちらかといえば賛成	678	23.4
	3	どちらかといえば反対	1149	39.7
	4	反対	643	22.2
	9	無回答	47	1.6
		計	2893	100.0

I 女性が自立した人間として生きるためには、仕事をもつことが最もよい。

	<u>コード</u>		<u>ケース数</u>	<u>%</u>
Q4WNJB2L	1	賛成	842	29.1
	2	どちらかといえば賛成	1444	49.9
	3	どちらかといえば反対	448	15.5
	4	反対	108	3.7
	9	無回答	51	1.8
		計	2893	100.0

J 妻にとっては、自分の仕事をもつよりも、夫の仕事の手助けをする方が大切である。

	<u>コード</u>		<u>ケース数</u>	<u>%</u>
Q4WWPHH	1	賛成	358	12.4
	2	どちらかといえば賛成	1010	34.9
	3	どちらかといえば反対	1112	38.4
	4	反対	349	12.1
	9	無回答	64	2.2
		計	2893	100.0

K 一般的にいつて、結婚していない人よりも結婚している人の方が幸せである。

	<u>コード</u>		<u>ケース数</u>	<u>%</u>
Q4MGHAPP	1	賛成	466	16.1
	2	どちらかといえば賛成	1310	45.3
	3	どちらかといえば反対	698	24.1
	4	反対	331	11.4
	9	無回答	88	3.0
		計	2893	100.0

Q44 「親による体罰は、時により必要である」という意見に、あなたは賛成ですか、反対ですか。

	<u>コード</u>		<u>ケース数</u>	<u>%</u>
Q5PMSPNK	1	賛成	772	26.7
	2	どちらかといえば賛成	1102	38.1
	3	どちらともいえない	615	21.3
	4	どちらかといえば反対	197	6.8
	5	反対	193	6.7
	9	無回答	14	0.5
		計	2893	100.0

Q45 「教師による体罰は、時により必要である」という意見に、あなたは賛成ですか、反対ですか。

	<u>コード</u>		<u>ケース数</u>	<u>%</u>
Q5TTSPNK	1	賛成	609	21.1
	2	どちらかといえば賛成	1060	36.6
	3	どちらともいえない	705	24.4
	4	どちらかといえば反対	258	8.9
	5	反対	248	8.6
	9	無回答	13	0.4
		計	2893	100.0

Q46 不治の病におかされた患者が、痛みを伴わない安楽死を望んでいるとします。その家族も同意している場合に、医者が安楽死を行える法律をつくるべきだと思いますか。

	<u>コード</u>		<u>ケース数</u>	<u>%</u>
QDDKILLA	1	はい	1930	66.7
	2	いいえ	199	6.9
	3	わからない	754	26.1
	9	無回答	10	0.3
		計	2893	100.0

Q47 「政府は、裕福な家庭と貧しい家庭の収入の差を縮めるために、対策をとるべきだ」という意見に、あなたは賛成ですか、反対ですか。

	コード		ケース数	%
Q5GVEQAA	1	賛成	801	27.7
	2	どちらかといえば賛成	688	23.8
	3	どちらともいえない	1041	36.0
	4	どちらかといえば反対	232	8.0
	5	反対	101	3.5
	9	無回答	30	1.0
			計	2893 100.0

Q48 既婚者が、配偶者以外の異性と性的関係をもつことについて、あなたの考えは以下のどれですか。

	コード		ケース数	%
Q4ADLTRY	1	例外なく悪い	1326	45.8
	2	たいていの場合悪い	1190	41.1
	3	必ずしも悪くない	299	10.3
	4	悪くない	24	0.8
	9	無回答	54	1.9
			計	2893 100.0

Q49 10代の売春（援助交際を含む）についてどう思いますか。

	コード		ケース数	%
Q4PROS19	1	買う方が悪い	385	13.3
	2	売る方が悪い	83	2.9
	3	両方とも悪い	2342	81.0
	4	どちらも悪くない	47	1.6
	9	無回答	36	1.2
			計	2893 100.0

Q50 同性間の性的関係について、あなたの考えは以下のどれですか。

	コード		ケース数	%
Q4HOMSEA	1	例外なく悪い	895	30.9
	2	たいていの場合悪い	759	26.2
	3	必ずしも悪くない	933	32.3
	4	悪くない	190	6.6
	9	無回答	116	4.0
			計	2893 100.0

Q51 ポルノは社会道徳を腐敗させると思いますか。

	<u>コード</u>		<u>ケース数</u>	<u>%</u>
OPPORNK	1	はい	1049	36.3
	2	いいえ	715	24.7
	3	わからない	1089	37.6
	9	無回答	40	1.4
		計	2893	100.0

Q52 次の意見のうち、ポルノの規制に対するあなたの考えに一番近いものはどれですか。

	<u>コード</u>		<u>ケース数</u>	<u>%</u>
Q3PORNNO	1	ポルノの販売は、年齢にかかわらず禁止されるべきだ	902	31.2
	2	ポルノの販売は、18歳未満に対しては禁止されるべきだ	1690	58.4
	3	ポルノの販売は、完全に自由化されるべきだ	188	6.5
	9	無回答	113	3.9
		計	2893	100.0

Q53 あなたの過去1年間のセックスの頻度はどれくらいですか。

	<u>コード</u>		<u>ケース数</u>	<u>%</u>
FQ7SEX	1	全くなし	745	25.8
	2	年に1～2回	183	6.3
	3	月1回程度	326	11.3
	4	月に2～3回	302	10.4
	5	週1回程度	163	5.6
	6	週に2～3回	43	1.5
	7	週4回以上	5	0.2
	8	回答したくない	1041	36.0
	9	無回答	85	2.9
		計	2893	100.0

Q54 あなたは煙草を吸いますか。

	<u>コード</u>		<u>ケース数</u>	<u>%</u>
DOSMOKE	1	はい	905	31.3
	2	いいえ	1971	68.1
	9	無回答	17	0.6
		計	2893	100.0

「1 はい」の場合

付問 禁煙しようと努力したことがありますか。

	<u>コード</u>		<u>ケース数</u>	<u>%</u>	
XQTSMOKE	1	はい	477	52.7	
	2	いいえ	422	46.6	
	9	無回答	6	0.7	
			計	905	100.0
	8	非該当	1988		
			計	2893	

Q55 あなたは、普段お酒を飲みますか。

	<u>コード</u>		<u>ケース数</u>	<u>%</u>	
DO7DRINK	1	ほとんど毎日	684	23.6	
	2	週に数回	399	13.8	
	3	週に1回程度	291	10.1	
	4	月に1回程度	273	9.4	
	5	年に数回	386	13.3	
	6	年に1回程度	127	4.4	
	7	全くなし	723	25.0	
	9	無回答	10	0.3	
			計	2893	100.0

Q56 あなたは、「臓器提供意思表示カード（ドナーカード）」を持っていますか。

	<u>コード</u>		<u>ケース数</u>	<u>%</u>	
DOCARD	1	持っている	180	6.2	
	2	持っていない	2707	93.6	
	9	無回答	6	0.2	
			計	2893	100.0



「1 持っている」の場合

付問 「臓器提供意思表示カード（ドナーカード）」に署名していますか。

	<u>コード</u>		<u>ケース数</u>	<u>%</u>
DO3SIGN	1	臓器提供の意思（一部提供も含む）を表示して、署名している	89	49.4
	2	臓器提供を <u>希望しない</u> 意思を表示して、署名している	8	4.4
	3	カードは持っているが、署名していない	81	45.0
	9	無回答	2	1.1
		計	180	100.0
	8	非該当	2713	
		計	2893	

Q57 あなたは、信仰している宗教がありますか。

	<u>コード</u>		<u>ケース数</u>	<u>%</u>
DORL	1	ある	274	9.5
	2	特に信仰していないが、家の宗教はある	723	25.0
	3	ない	1869	64.6
	9	無回答	27	0.9
		計	2893	100.0

「1 ある」、または「2 特に信仰していないが、家の宗教はある」の場合

付問(1) それは何ですか。

(具体的に\_\_\_\_\_)

XXRL	コード	ケース数	%
	10 仏教	253	25.4
	11 禅宗(曹洞宗・臨済宗)	92	9.2
	12 天台宗	9	0.9
	13 浄土宗	57	5.7
	14 浄土真宗(本願寺・門徒宗・南無阿弥陀仏)	224	22.5
	15 真言宗	65	6.5
	16 日蓮宗	56	5.6
	17 時宗	2	0.2
	20 神道	27	2.7
	22 大山ねずの命神示教会	2	0.2
	29 仏教+神道	7	0.7
	30 キリスト教	11	1.1
	31 カトリック	5	0.5
	32 プロテスタント	2	0.2
	33 ギリシア正教(日本ハリストス正教会)	1	0.1
	35 エホバの証人	1	0.1
	41 創価学会	58	5.8
	42 立正佼成会	5	0.5
	43 霊友会	2	0.2
	45 幸福の科学	1	0.1
	51 崇教真光・真光	4	0.4
	52 天理教	11	1.1
	53 真如苑	3	0.3
	56 霊波之光	1	0.1
	57 白光	1	0.1
	58 生長の家	6	0.6
	59 金光教	3	0.3
	61 御獄教	1	0.1
	80 先祖供養	2	0.2
	85 その他	22	2.2
	87 わからない	10	1.0
	99 無回答	53	5.3
		計	997 100.0
	88 非該当	1896	
		計	2893


付問(2) あなたは、自分が熱心な信者だと思いますか。

	<u>コード</u>		<u>ケース数</u>	<u>%</u>	
DO3PIOUS	1	熱心である	71	7.1	
	2	まあまあ熱心である	276	27.7	
	3	そんなに熱心ではない	630	63.2	
	9	無回答	20	2.0	
			計	997	100.0
	8	非該当	1896		
			計	2893	

Q58 現在、年金を受け取っている人達に比べて、あなたが老後に受け取る年金の額は、どうなっていると思いますか。

	<u>コード</u>		<u>ケース数</u>	<u>%</u>
OP5PENSN	1	かなり良くなっている	8	0.3
	2	少し良くなっている	28	1.0
	3	だいたい同じ	158	5.5
	4	少し悪くなっている	378	13.1
	5	かなり悪くなっている	1479	51.1
	6	わからない	261	9.0
	7	現在年金を受けている	549	19.0
	9	無回答	32	1.1
			計	2893

Q59 政治的な考え方を、保守的から革新的までの5段階に分けるとしたら、あなたはどれにあてはまりますか。



	<u>コード</u>		<u>ケース数</u>	<u>%</u>
OP5RADCA	1	保守的	225	7.8
	2	・	584	20.2
	3	・	1388	48.0
	4	・	507	17.5
	5	革新的	100	3.5
	9	無回答	89	3.1
		計	2893	100.0

Q60 次の項目で、あなたが利用しているものすべてに をしてください。


(多重回答)

DOEMAILJ ~ DONONE共通

(変数名は下記参照)

		コード	該当者数	2893
		0	非選択	
		1	選択	
			選択者数	%
DOEMAILJ	1	電子メール(仕事)	295	10.2
DOEMAILP	2	電子メール(私用)	462	16.0
DOCOMPJ	3	パソコン(職場で利用)	648	22.4
DOCOMPJ	4	パソコン(自宅で利用)	631	21.8
DONETSB	5	インターネットによるショッピング・バンキング	139	4.8
DONETSTK	6	インターネットによる株取引	24	0.8
DOPHS	7	携帯電話またはPHS	1361	47.0
DOFAX	8	ファックス	1047	36.2
DONONE		いずれも選択していない	1050	36.3

Q61 あなたは、現在幸せですか。



		コード	ケース数	%
OP5HAPPZ	1	幸せ	841	29.1
	2	・	929	32.1
	3	・	931	32.2
	4	・	129	4.5
	5	不幸せ	41	1.4
	9	無回答	22	0.8
			計	2893 100.0

Q62 あなたの家には、現在ペットがいますか。

		コード	ケース数	%
DOPET	1	はい	1105	38.2
	2	いいえ	1786	61.7
	9	無回答	2	0.1
			計	2893 100.0

「1 はい」の場合

付問(1) その種類は何ですか。あてはまるものすべてに をつけてください。

(多重回答)

**DODOGE ~ DOPNOMK共通**

(変数名は下記参照)

コード	該当者数	1105
0 非選択		
1 選択		
8 非該当		

			選択者数	%
DODOGE	1	犬(室外で)	498	45.1
DODOGI	2	犬(室内で)	207	18.7
DOCAT	3	猫	321	29.0
DOMAMMAL	4	ウサギやハムスターなどの小型ほ乳類	104	9.4
DOBIRDA	5	小鳥やニワトリなどの鳥類	110	10.0
DOFISHA	6	熱帯魚や金魚などの魚類	213	19.3
DOREPTL	7	カエル・カメ・トカゲなどの両生類/は虫類	53	4.8
DOOTHER	8	その他(具体的に)	8	0.7
DOPNOMK		いずれも選択していない	2	0.2

付問(2) ペットは、あなたにとってどのような存在ですか。

	強く そう思う	そう 思う	少しは そう思う	そうは 思わない
A 気持ちをなごませてくれる	1	2	3	4
B 生活に、はりあいを与えてくれる	1	2	3	4
C 孤独感や寂しさを癒してくれる	1	2	3	4
D 世話をすることで、規則正しい生活ができる	1	2	3	4
E ペットは自分を必要としてくれる	1	2	3	4
F 家族とのコミュニケーションに役立つ	1	2	3	4
G 生きがいである	1	2	3	4
H ペットを通じて人間関係が広がる	1	2	3	4

A 気持ちをなごませてくれる

	コード		ケース数	%
PT4RELAA	1	強くそう思う	343	31.0
	2	そう思う	507	45.9
	3	少しはそう思う	195	17.6
	4	そうは思わない	45	4.1
	9	無回答	15	1.4
		計	1105	100.0
	8	非該当	1788	
		計	2893	

B 生活に、はりあいを与えてくれる

	<u>コード</u>		<u>ケース数</u>	<u>%</u>	
PT4WORTH	1	強くそう思う	167	15.1	
	2	そう思う	372	33.7	
	3	少しはそう思う	309	28.0	
	4	そうは思わない	230	20.8	
	9	無回答	27	2.4	
			計	1105	100.0
	8	非該当		1788	
			計	2893	

C 孤独感や寂しさを癒してくれる

	<u>コード</u>		<u>ケース数</u>	<u>%</u>	
PT4ALONA	1	強くそう思う	208	18.8	
	2	そう思う	421	38.1	
	3	少しはそう思う	276	25.0	
	4	そうは思わない	165	14.9	
	9	無回答	35	3.2	
			計	1105	100.0
	8	非該当		1788	
			計	2893	

D 世話をすることで、規則正しい生活ができる

	<u>コード</u>		<u>ケース数</u>	<u>%</u>	
PT4REGUA	1	強くそう思う	132	11.9	
	2	そう思う	355	32.1	
	3	少しはそう思う	332	30.0	
	4	そうは思わない	257	23.3	
	9	無回答	29	2.6	
			計	1105	100.0
	8	非該当		1788	
			計	2893	

E ペットは自分を必要としてくれる

	<u>コード</u>		<u>ケース数</u>	<u>%</u>	
PT4NEEDA	1	強くそう思う	240	21.7	
	2	そう思う	383	34.7	
	3	少しはそう思う	271	24.5	
	4	そうは思わない	180	16.3	
	9	無回答	31	2.8	
			計	1105	100.0
	8	非該当		1788	
			計	2893	

F 家族とのコミュニケーションに役立つ

	<u>コード</u>		<u>ケース数</u>	<u>%</u>	
PT4FFCOA	1	強くそう思う	232	21.0	
	2	そう思う	448	40.5	
	3	少しはそう思う	292	26.4	
	4	そうは思わない	105	9.5	
	9	無回答	28	2.5	
			計	1105	100.0
	8	非該当		1788	
			計	2893	

G 生きがいである

	<u>コード</u>		<u>ケース数</u>	<u>%</u>	
PT4BEINA	1	強くそう思う	120	10.9	
	2	そう思う	235	21.3	
	3	少しはそう思う	325	29.4	
	4	そうは思わない	389	35.2	
	9	無回答	36	3.3	
			計	1105	100.0
	8	非該当		1788	
			計	2893	

H ペットを通じて人間関係が広がる

	コード		ケース数	%
PT4NETWA	1	強くそう思う	140	12.7
	2	そう思う	305	27.6
	3	少しはそう思う	371	33.6
	4	そうは思わない	256	23.2
	9	無回答	33	3.0
		計	1105	100.0
	8	非該当	1788	
		計	2893	

付問(3) あなたがペットと過ごすのは、平均して1日にどれくらいですか。(世話を含む)

時間  分

PTCARE: ペットと過ごす時間 PTHOUR(時間)・PTMIN(分)より集計

	コード	ケース数	%
(計算による実数)	0分	45	4.1
	1～10分未満	88	8.0
	10～20分未満	145	13.1
	20～30分未満	51	4.6
	30～40分未満	171	15.5
	40～60分未満	15	1.4
	1時間～2時間未満	215	19.5
	2時間～4時間未満	124	11.2
	4時間～6時間未満	66	6.0
	6時間～8時間未満	26	2.4
	8時間～10時間未満	26	2.4
	10時間～12時間未満	33	3.0
	12時間～24時間未満	53	4.8
	24時間	16	1.4
	9999 無回答	31	2.8
		計	1105 100.0
	8888 非該当	1788	
		計	2893



以下は現在、配偶者（つれ合い）のいらっしゃる方のみ お答えください。  
 （未婚の方や離別・死別された方はこれで終わりです。ありがとうございました。担当調査員にお渡しください。）

Q63 あなたの配偶者は、信仰している宗教がありますか。

	コード		ケース数	%
SSDORL	1	ある	206	9.8
	2	特に信仰していないが、家の宗教はある	498	23.7
	3	ない	1382	65.8
	9	無回答	14	0.7
		計	2100	100.0
	8	非該当	793	
		計	2893	

「1 ある」、または「2 特に信仰していないが、家の宗教はある」の場合

付問(1) それは何ですか。  
 (具体的に\_\_\_\_\_)


	コード		ケース数	%
SSXXRL	10	仏教	206	29.3
	11	禅宗（曹洞宗・臨済宗）	59	8.4
	12	天台宗	6	0.9
	13	浄土宗	38	5.4
	14	浄土真宗（本願寺・門徒宗・南無阿弥陀仏）	144	20.5
	15	真言宗	37	5.3
	16	日蓮宗	40	5.7
	20	神道	12	1.7
	22	大山ねずの命神示教会	3	0.4
	29	仏教＋神道	3	0.4
	30	キリスト教	12	1.7
	31	カトリック	3	0.4
	32	プロテスタント	3	0.4
	35	エホバの証人	1	0.1
	41	創価学会	45	6.4
	42	立正佼成会	3	0.4
	43	霊友会	3	0.4
	45	幸福の科学	1	0.1
	51	崇教真光・真光	3	0.4
	52	天理教	9	1.3
	53	真如苑	4	0.6
	55	P L 教団	1	0.1
	57	白光	1	0.1
	58	生長の家	4	0.6

59	金光教	2	0.3
61	御獄教	2	0.3
80	先祖供養	2	0.3
85	その他	11	1.6
87	わからない	9	1.3
99	無回答	37	5.3
		計	704 100.0
88	非該当	2189	
		計	2893

付問(2) あなたの配偶者は、熱心な信者だと思いますか。


	コード		ケース数	%
SS3PIOUS	1	熱心である	70	9.9
	2	まあまあ熱心である	207	29.4
	3	そんなに熱心ではない	408	58.0
	9	無回答	19	2.7
			計	704 100.0
	8	非該当	2189	
		計	2893	

Q64 あなたの結婚生活は、幸せですか。



	コード		ケース数	%
FF5HAPPZ	1	幸せ	747	35.6
	2	・	641	30.5
	3	・	598	28.5
	4	・	64	3.0
	5	不幸せ	20	1.0
	9	無回答	30	1.4
		計	2100 100.0	
	8	非該当	793	
		計	2893	

Q65 あなたの配偶者の現在の健康状態は、いかがですか。



	コード		ケース数	%
SS5HLTHZ	1	良い	610	29.0
	2	.	591	28.1
	3	.	590	28.1
	4	.	207	9.9
	5	悪い	88	4.2
	9	無回答	14	0.7
		計	2100	100.0
	8	非該当	793	
		計	2893	

Q66 あなたの配偶者は、どのくらいの頻度で次のことをしていますか。

	ほとんど 毎日	週に 数回	週に1 回程度	月に1 回程度	年に 数回	年に1 回程度	全く なし
A 夕食の用意.....	1	2	3	4	5	6	7
B 洗濯.....	1	2	3	4	5	6	7
C 買い物 .....	1	2	3	4	5	6	7
(日用品や食料の買い物)							
D 家の掃除.....	1	2	3	4	5	6	7

A 夕食の用意

	コード		ケース数	%
SSFQ7CK	1	ほとんど毎日	925	44.0
	2	週に数回	151	7.2
	3	週に1回程度	81	3.9
	4	月に1回程度	75	3.6
	5	年に数回	149	7.1
	6	年に1回程度	55	2.6
	7	全くなし	647	30.8
	9	無回答	17	0.8
		計	2100	100.0
	8	非該当	793	
		計	2893	

B 洗濯

	<u>コード</u>		<u>ケース数</u>	<u>%</u>
SSFQ7WSH	1	ほとんど毎日	837	39.9
	2	週に数回	219	10.4
	3	週に1回程度	76	3.6
	4	月に1回程度	63	3.0
	5	年に数回	113	5.4
	6	年に1回程度	46	2.2
	7	全くなし	728	34.7
	9	無回答	18	0.9
			計	2100
	8	非該当	793	
		計	2893	

C 買い物（日用品や食料の買い物）

	<u>コード</u>		<u>ケース数</u>	<u>%</u>
SSFQ7SHP	1	ほとんど毎日	564	26.9
	2	週に数回	481	22.9
	3	週に1回程度	325	15.5
	4	月に1回程度	166	7.9
	5	年に数回	164	7.8
	6	年に1回程度	31	1.5
	7	全くなし	354	16.9
	9	無回答	15	0.7
			計	2100
	8	非該当	793	
		計	2893	

D 家の掃除

	<u>コード</u>		<u>ケース数</u>	<u>%</u>
SSFQ7CLN	1	ほとんど毎日	581	27.7
	2	週に数回	386	18.4
	3	週に1回程度	244	11.6
	4	月に1回程度	131	6.2
	5	年に数回	190	9.0
	6	年に1回程度	83	4.0
	7	全くなし	468	22.3
	9	無回答	17	0.8
			計	2100
	8	非該当	793	
		計	2893	

Q67 家計の管理のことについておたずねします。あなた方ご夫婦の場合は、収入をどのように管理していますか。

	コード		ケース数	%	
RR6ACCT	1	夫のこづかい以外は、妻がすべて管理している	1263	60.1	
	2	妻のこづかい以外は、夫がすべて管理している	44	2.1	
	3	日常の支出以外は、夫が管理している	220	10.5	
	4	すべての収入をひとつにまとめていて、夫と妻はそれぞれ必要な額をそこから支出している	293	14.0	
	5	夫と妻の収入を一部は一緒にしているが、大部分は夫と妻が別々に管理している	144	6.9	
	6	夫と妻は、それぞれの収入を別々に管理している	98	4.7	
	9	無回答	38	1.8	
			計	2100	100.0
	8	非該当		793	
		計	2893		

WEIGHT: ウェイト

この変数の単純集計は記載していません。