

調査名 日本版General Social Surveys <JGSS-2001>

寄託者(寄託時) 東京大学社会科学研究所

本調査票を引用する際には出典を明記して下さい。最新の寄託者名は概要にてご確認下さい。



文部科学省指定 学術フロンティア推進拠点 研究プロジェクト

生活と意識についての国際比較調査 (面接調査票)

BLOCK
PREF
SIZE

第 7047 号 2001 年 10 月
(調査企画) 大阪商業大学 比較地域研究所
東 京 大 学 社会科学研究所
(調査実施) 社団法人 中央 調 査 社

支 局	地 点 番 号	対 象 番 号	SEXA	AGEB	MARC	DRAN	DOB				調査員名	点検者	
			性別 A 欄	年齢 B 欄 (転記)	配偶者 C 欄 (転記)	D 欄 (転記)	生年月日 E 欄 (転記)						
			男=1 女=2					明治= 1 大正= 2 昭和= 3	DOBY	DOBM	DOBD		
								年	月	日			

① ② ③ ④ ⑤ ⑥ ⑦ ⑩ ⑪ ⑫ ⑬ ⑭ ⑮ ⑯ ⑰ ⑱ ⑲ ⑳ ㉑

⑧⑨=01

調査員注：B欄：対象者名簿から平成13年（2001年）9月1日現在の年齢を転記する。

C欄：面接票10ページ問10に対する回答を転記する。

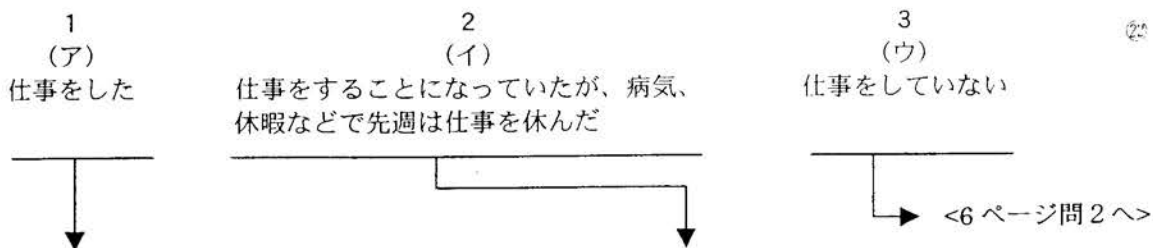
D欄：対象者名簿の【欄3】を転記する。

E欄：対象者名簿から生年月日を転記する。

まずはじめに、あなたのお仕事について、おうかがいします。

問1(1)〔回答票1〕先週、あなたは収入をとまなう仕事をしましたか、または仕事をするようになっていましたか。この中からあげてください。

XJOB1WK



2つ以上仕事をしている方は主な仕事について、おうかがいします。

(2) あなたは主な収入を得る仕事を先週何日しましたか。また、週合計何時間しましたか。そのうち、残業は何時間しましたか。
自営業など残業時間があてはまらない方は残業時間の記入は不要です。

2つ以上仕事をしている方は主な仕事について、おうかがいします。

(3) 通常、あなたは主な収入を得る仕事を週何日していますか。また、通常週合計何時間していますか。そのうち残業時間はどれくらいですか。
自営業など残業時間があてはまらない方は残業時間の記入は不要です。

XJOB1WK 週 日 ㉑

XJOBHWK 週 合 計 時間 ㉒㉓

XOTHWK (内) 残 業 時間 ㉔㉕

【01】

(以下、2つ以上の仕事をしている場合には、あなたの主な仕事についてうかがいます。)

問1(4)〔回答票2〕あなたの仕事は、大きく分けて、この中のどれにあたりますか。

調査員注：官公庁に該当する回答者にも問1(4)従業上の地位、(5)事業内容、(6)仕事内容、(7)組織規模、(8)女性割合を必ず尋ねる。1(ア)「経営者」と10(コ)「自営業主」のどちらを選択するかは、回答者自身の判断に任せる。

TP12JOB

- | | |
|-----------------------|----------------------|
| 1 (ア) 経営者・役員 | 8 (ク) 臨時雇用・パート・アルバイト |
| 2 (イ) 常時雇用の一般従事者 役職なし | 9 (ケ) 派遣社員 |
| 3 (ウ) " 職長、班長、組長 | 10 (コ) 自営業主・自由業者 |
| 4 (エ) " 係長、係長相当職 | 11 (サ) 家族従業者 |
| 5 (オ) " 課長、課長相当職 | 12 (シ) 内職 |
| 6 (カ) " 部長、部長相当職 | 13 わからない |
| 7 (キ) " 役職はわからない | |

28 29

問1(5)あなたが働いている場所(工場、事務所、商店、病院などの事業所)はどのような事業をしていますか。例えば野菜の販売、自動車の製造、旅館、銀行の支店など、具体的にお聞かせください。

XXWPL

(具体的に)

30 31 32

問1(6)あなたは通常、そこでどのような仕事をしていますか。仕事の内容を具体的にお聞かせください。(例えば、小学校教員、塾の講師、農作業、バスの運転、自動車の修理、スーパーのレジ、銀行の経理、コンピュータのプログラマー、営業事務、外回り営業……というように)

XXJOB

(具体的に)

33 34 35

問1(7)〔回答票3〕あなたが働いている場所(工場、事務所、商店、病院などの事業所)では何人ぐらいの方が働いていますか。あなた自身、家族従業者、パートタイムの方も含めてお答えください。

SZSTFA

- | | | |
|--------------|----------------|---------------------|
| 1 (ア) 1人 | 5 (オ) 30~99人 | 9 (ケ) 1,000~1,999人 |
| 2 (イ) 2~4人 | 6 (カ) 100~299人 | 10 (コ) 2,000~9,999人 |
| 3 (ウ) 5~9人 | 7 (キ) 300~499人 | 11 (サ) 1万人以上 |
| 4 (エ) 10~29人 | 8 (ク) 500~999人 | 12 わからない |

36 37

問1(8)〔回答票4〕その事業所で働いている人のうち、女性の割合はどれくらいですか。

SZWNSTF

- | | | |
|--------------|--------------|----------------|
| 1 (ア) 0% | 5 (オ) 31~40% | 9 (ケ) 71~80% |
| 2 (イ) 1~10% | 6 (カ) 41~50% | 10 (コ) 81~90% |
| 3 (ウ) 11~20% | 7 (キ) 51~60% | 11 (サ) 91~100% |
| 4 (エ) 21~30% | 8 (ク) 61~70% | 12 わからない |

38 39

問1(9)〔回答票5〕あなたが働く事業所はこの中のどれにあたりますか。

TP4WPLA

- | | | | | |
|-----------|--------------------------|-----------------------------|----------------------------|---------|
| 1 (ア) 官公庁 | 2 (イ) 単独事業所 (他に事業所などはない) | 3 (ウ) 支店・支所 (本社、本店は他にありません) | 4 (エ) 本社・本店 (他に支店・支所などがある) | 5 わからない |
|-----------|--------------------------|-----------------------------|----------------------------|---------|

40



[01]

問 1 (10) 本社、本店はどのような事業を行っていますか。具体的にお聞かせください。

XXWPHQ

(具体的に)

④①④②④③

問 1 (11) 【回答票 6】 従業員（働いている人）は、会社・組織全体で何人くらいですか。あなた自身、家族従業員、パートタイムの方も含めてお答えください。

SZTTLSTA

④④⑤

- | | | |
|---------------|-----------------|----------------------|
| 1 (ア) 1 人 | 5 (オ) 30～99 人 | 9 (ケ) 1,000～1,999 人 |
| 2 (イ) 2～4 人 | 6 (カ) 100～299 人 | 10 (コ) 2,000～9,999 人 |
| 3 (ウ) 5～9 人 | 7 (キ) 300～499 人 | 11 (サ) 1 万人以上 |
| 4 (エ) 10～29 人 | 8 (ク) 500～999 人 | 12 わからない |

問 1 (12) あなたは現在の会社・組織に通算何年働いていますか。（自営業者は自営業を行っている期間）

XJOBYR

--	--

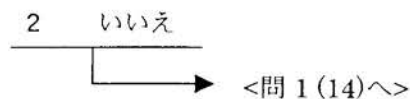
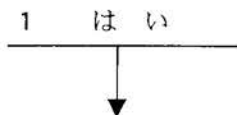
年間

調査員注：1 年未満の場合は 0（ゼロ）と記入。

④⑥ ④⑦

問 1 (13) あなたは、仕事をするうえで役立っていると考えられる教育訓練や研修を、過去 1 年間に受けましたか。

SZTRG1YR



④⑧

問 1 (13) (a) 【回答票 7】 その教育・訓練の費用は、誰が負担しましたか。複数の教育訓練や研修を受けた場合は、すべてを想定してください。次の中で主なものを 1 つだけ選んでください。

WHPAYTRG

④⑨

- | | | | |
|------------------------|-----------------------|------------------------------------|---|
| 1
(ア)
主に事業主が負担した | 2
(イ)
主に自分で負担した | 3
(ウ)
主に政府などの公的な費用
でまかなった | 4
(エ)
その他
() |
|------------------------|-----------------------|------------------------------------|---|

問 1 (13) (b) 【回答票 8】 その教育訓練や研修は合計してどのくらいの期間行われましたか。複数の教育訓練などを受けた場合は、すべての期間を合計してください。

SZTRGA

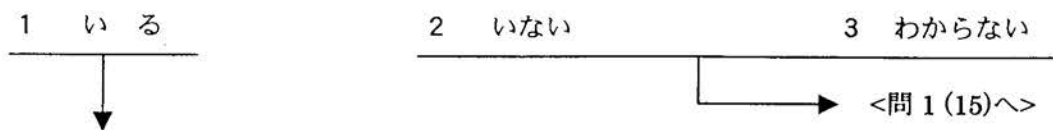
⑤⑩

- | | | | | | | |
|------------------------|------------------------|------------------------|------------------------|---|---|--------------------------|
| 1
(ア)
1 週間
以下 | 2
(イ)
2 週間
程度 | 3
(ウ)
3 週間
程度 | 4
(エ)
1 ヶ月
程度 | 5
(オ)
1 ヶ月を超えて
3 ヶ月まで
(3 ヶ月を含む) | 6
(カ)
3 ヶ月を超えて
半年まで
(半年を含む) | 7
(キ)
半年を超えた
期間 |
|------------------------|------------------------|------------------------|------------------------|---|---|--------------------------|

問 1 (14) (a) あなたには仕事の上であなたを管理・監督する方（上司など）がいますか。

DOBOSS

⑤①



問 1 (14) (b) その人を管理・監督する方（上司など）はいますか。

BSDOBOSS

⑤②

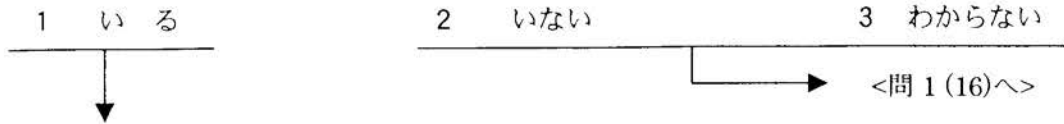
- | | | |
|------|-------|---------|
| 1 いる | 2 いない | 3 わからない |
|------|-------|---------|

【01】

問 1 (15) (a) 仕事の上であなたが管理・監督する人（部下など）がいますか。

DOSTAFF

53



問 1 (15) (b) その人には、管理・監督する人（部下など）はいますか。

STFDOSTF

54

- | | | | | | | | |
|---|----|--|---|-----|--|---|-------|
| 1 | いる | | 2 | いない | | 3 | わからない |
|---|----|--|---|-----|--|---|-------|

問 1 (16) (a) あなたが働く職場には、労働組合が組織されていますか。

DOUNION

55

- | | | | | | | | |
|---|---------|--|---|----------|--|---|-------|
| 1 | 組織されている | | 2 | 組織されていない | | 3 | わからない |
|---|---------|--|---|----------|--|---|-------|

問 1 (16) (b) あなたは労働組合に入っていますか。

JOINUNI

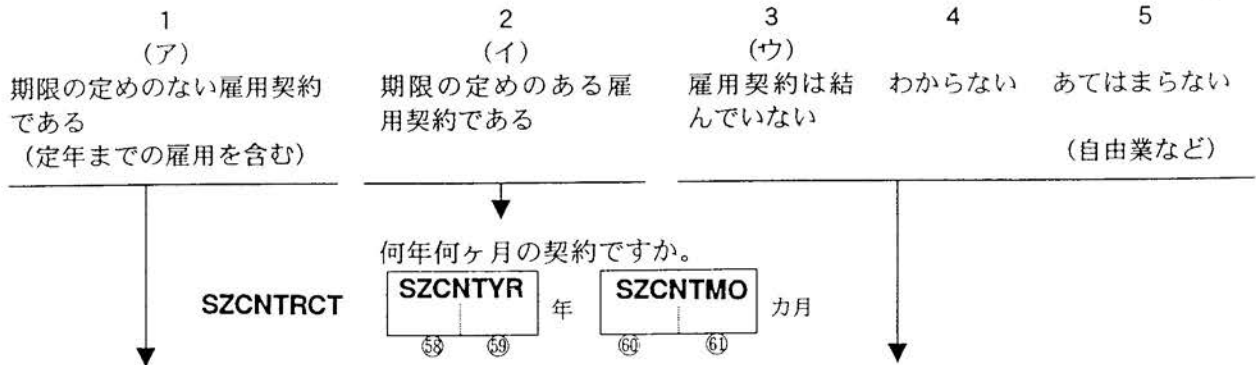
56

- | | | | | | | | |
|---|---------------|--|---|-----------------|--|---|--------|
| 1 | 職場の労働組合に入っている | | 2 | 職場以外の労働組合に入っている | | 3 | 入っていない |
|---|---------------|--|---|-----------------|--|---|--------|

問 1 (17) [回答票 9] あなたの現在の仕事の契約期間はこの中のどれに該当しますか。

DOCNTRCT

57



問 1 (18) [回答票 10] 今後 1 年間にあなたが失業する可能性があると思いますか。

OP4UNEMP

調査員注：ここでいう失業とは、自営業主が倒産などで失職する場合も含む。

62

- | | | | | | | | | |
|----------|--|----------|--|----------|--|----------|--|-------|
| 1
(ア) | | 2
(イ) | | 3
(ウ) | | 4
(エ) | | 5 |
| かなりある | | ある程度ある | | あまりない | | まったくない | | わからない |

問 1 (19) [回答票 11] もし今の仕事や事業をやめた場合、現在と同じ程度の年収・福利厚生を提供してくれ
る他の会社に就職することは、どの程度容易だと思いますか。

OP3NEWJB

63

- | | | | | | | |
|----------|--|-----------|--|----------|--|-------|
| 1
(ア) | | 2
(イ) | | 3
(ウ) | | 4 |
| 非常に容易である | | ある程度容易である | | 容易ではない | | わからない |

問 1 (20) 働かなくとも生涯不自由なく暮らせるだけのお金が得られるとしたら、あなたは働くことをや
めますか。働き続けますか。

WLSTOPWK

64

- | | | | | | | | |
|---|-------|--|---|---------|--|---|-------|
| 1 | 働き続ける | | 2 | 働くのをやめる | | 3 | わからない |
|---|-------|--|---|---------|--|---|-------|

問 1 (21) [回答票 12] 現在の主な仕事にどのくらい満足していますか。

ST5JOB

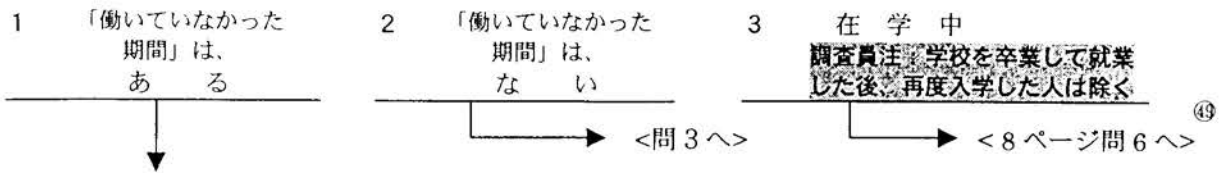
65

- | | | | | | | | | | | |
|------------|--|--------------------|--|-----------|--|-------------------|--|----------|--|-------|
| 1
(ア) | | 2
(イ) | | 3
(ウ) | | 4
(エ) | | 5
(オ) | | 6 |
| 満足して
いる | | どちらかといえ
ば満足している | | どちらともいえない | | どちらかといえ
ば不満である | | 不満である | | わからない |

(全員に)

問 2 (1) あなたが学校を卒業してから今まで、収入をとまなう仕事をしていなかった期間はありますか。

XNOWORK 現在働いていない方は現在働いていない期間も含めてお答えください。また、家業も仕事と考えてください。



49

問 2 (2) (a) [回答票 16] 働いていなかった期間は通算何年ですか。

SZNOWORK

- | | |
|--------------|---------------|
| 1 (ア) 1年未満 | 4 (エ) 5～10年未満 |
| 2 (イ) 1～3年未満 | 5 (オ) 10年以上 |
| 3 (ウ) 3～5年未満 | 6 わからない |

50

問 2 (2) (b) [回答票 17] そのうち、仕事を探していた期間はどのくらいありますか。

SZFINDJB

- | | |
|---------------------|---------------|
| 1 (ア) 仕事を探していたことはない | 5 (オ) 5～10年未満 |
| 2 (イ) 1年未満 | 6 (カ) 10年以上 |
| 3 (ウ) 1～3年未満 | 7 わからない |
| 4 (エ) 3～5年未満 | |

51

問 3 [回答票 18] あなたは、これまで正規の社員・職員としていくつの会社・組織で働きましたか。

現在正規の社員・職員として働いている方は、それも含めてください。

XNUMCOWK

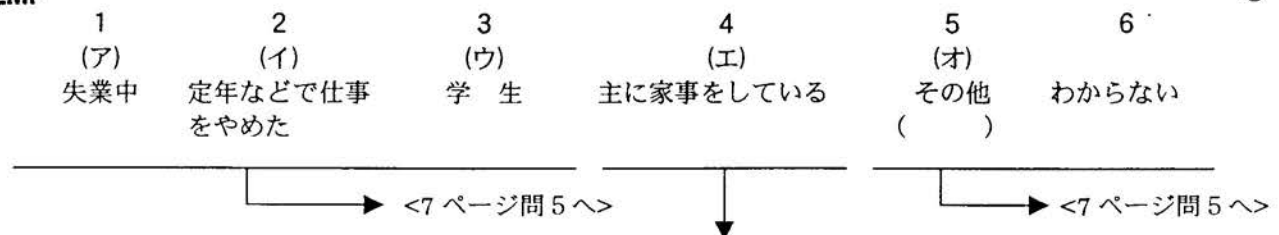
- | | |
|------------------------------------|------------|
| 1 (ア) 0社 (これまで正規の社員・職員として働いたことはない) | 5 (オ) 4社 |
| 2 (イ) 1社 | 6 (カ) 5社 |
| 3 (ウ) 2社 | 7 (キ) 6社以上 |
| 4 (エ) 3社 | 8 わからない |

52

調査員注：問 1 (1) で「1 (ア) 仕事をした」、「2 (イ) 仕事をするようになっていたが、病気、休暇などで先週は仕事を休んだ」と回答した人は、9 ページ問 9 へ。仕事をしていない人、つまり問 1 (1) で「3 (ウ) 仕事をしていない」を選択した人のみに (問 8 まで)。

問 4 (1) [回答票 19] 先週のあなたはこの中のどれにあたりますか。

TP5UNEMP



53

問 4 (2) [回答票 20] 『家事という仕事についている』と考えた場合、あなたは現在の家事の仕事にどの程度

ST5HSWK 満足していますか。

- | | | | | | |
|--------|--------------------|---------------|-------------------|-----------|-------|
| 1 | 2 | 3 | 4 | 5 | 6 |
| (ア) | (イ) | (ウ) | (エ) | (オ) | (カ) |
| 満足している | どちらかといえば
満足している | どちらとも
いえない | どちらかといえば
不満である | 不満
である | わからない |

54

【02】

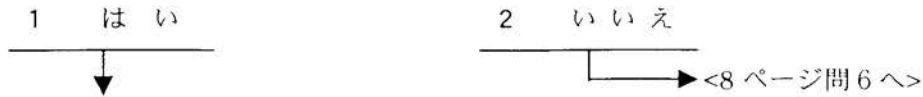
問 5 (1) あなたは、これまでに収入をとまなう仕事をしたことがありますか。

XWORK



問 5 (2) あなたは、その仕事を 1 年以上続けましたか。

XWORK1Y



問 5 (3) 最後に収入をとまなう仕事をやめたのはいつですか。

WHNSTPWK

調査員注：
西暦に直す。

										年
--	--	--	--	--	--	--	--	--	--	---

57 58 59 60

最後の主な収入を得ていた仕事についてお聞きします。

問 5 (4) [回答票 21] あなたが、その仕事をやめた最も大きな理由は何ですか。

XXSTPJB

- | | |
|----------------------------|------------------------|
| 1 (ア) 定年など退職 (引退) する年齢になった | 8 (ク) 仕事や労働条件等が不満だったので |
| 2 (イ) 早期退職 (引退) を選んだ | 9 (ケ) 開業や転職のため |
| 3 (ウ) 早期退職 (引退) をさせられた | 10 (コ) 家族の介護のため |
| 4 (エ) 身体上の事情で働けなくなった | 11 (サ) 結婚したため |
| 5 (オ) 会社が倒産したり、職場が閉鎖された | 12 (シ) 出産・育児のため |
| 6 (カ) 解雇された | 13 (ス) その他() |
| 7 (キ) 雇用期間や契約期間が終了した | 14 わからない |

問 5 (5) [回答票 22] その仕事は、大きく分けて、この中のどれにあたりますか。

調査員注：官公庁に該当する回答者にも、問 5 (5) 従業上の地位、(6) 事業内容、(7) 仕事内容を必ず尋ねる。

1 (ア) 「経営者」と 10 (コ) 「自営業主」のどちらを選択するかは、回答者自身の判断に任せる。

TP12LSTJ

- | | |
|-----------------------|----------------------|
| 1 (ア) 経営者・役員 | 8 (ク) 臨時雇用・パート・アルバイト |
| 2 (イ) 常時雇用の一般従事者 役職なし | 9 (ケ) 派遣社員 |
| 3 (ウ) " 職長、班長、組長 | 10 (コ) 自営業主・自由業者 |
| 4 (エ) " 係長、係長相当職 | 11 (サ) 家族従業者 |
| 5 (オ) " 課長、課長相当職 | 12 (シ) 内職 |
| 6 (カ) " 部長、部長相当職 | 13 わからない |
| 7 (キ) " 役職はわからない | |

問 5 (6) あなたが働いていた場所 (工場、事務所、商店、病院などの事業所) はどのような事業をしていましたか。例えば野菜の販売、自動車の製造、旅館、銀行の支店など、具体的にお聞かせください。

XXLSTWPL

(具体的に)

問 5 (7) どのような仕事をしていましたか。仕事の内容を具体的にお聞かせください。

(例えば、小学校教員、塾の講師、農作業、バスの運転、自動車の修理、スーパーのレジ、銀行の経理、コンピュータのプログラマー、営業事務、外回り営業……というように)

XXLSTJB

(具体的に)

問 5 (8) [回答票 23] 従業員 (働いていた人) は、会社・組織全体で何人くらいでしたか。
SZSTFLSA あなた自身、家族従業員、パートタイムの方も含めてお答えください。

⑦⑧

- | | | |
|---------------|-----------------|----------------------|
| 1 (ア) 1 人 | 5 (オ) 30~99 人 | 9 (ケ) 1,000~1,999 人 |
| 2 (イ) 2~4 人 | 6 (カ) 100~299 人 | 10 (コ) 2,000~9,999 人 |
| 3 (ウ) 5~9 人 | 7 (キ) 300~499 人 | 11 (サ) 1 万人以上 |
| 4 (エ) 10~29 人 | 8 (ク) 500~999 人 | 12 (シ) 官公庁 |
| | | 13 わからない |

問 5 (9) [回答票 24] その仕事からの年間の収入はいくらでしたか。税金、社会保険料その他が引かれる前の
SZINLST 額をお答えください。 調査員注：尋ねられたら「残業額も含む」と答える。

- | | | |
|---------------------|-------------------------|-------------------------------|
| 1 (ア) なし | 13 (ス) 850~1,000 万円未満 | ⑦③⑦④⑦⑤ |
| 2 (イ) 70 万円未満 | 14 (セ) 1,000~1,200 万円未満 | |
| 3 (ウ) 70~100 万円未満 | 15 (ソ) 1,200~1,400 万円未満 | |
| 4 (エ) 100~130 万円未満 | 16 (タ) 1,400~1,600 万円未満 | |
| 5 (オ) 130~150 万円未満 | 17 (チ) 1,600~1,850 万円未満 | |
| 6 (カ) 150~250 万円未満 | 18 (ツ) 1,850~2,300 万円未満 | |
| 7 (キ) 250~350 万円未満 | 19 (テ) 2,300 万円以上 | → (19 の場合、具体的に)
約 _____ 万円 |
| 8 (ク) 350~450 万円未満 | | |
| 9 (ケ) 450~550 万円未満 | 20 回答したくない | ⑦⑥⑦⑦⑦⑧⑦⑨⑧⑩ |
| 10 (コ) 550~650 万円未満 | 21 わからない | |
| 11 (サ) 650~750 万円未満 | | |
| 12 (シ) 750~850 万円未満 | | |

SZHILST

(19 の場合、具体的に)

約 _____ 万円

⑦⑥⑦⑦⑦⑧⑦⑨⑧⑩

問 6 あなたは今後、収入をとまなう仕事につきたいですか。

WLWANTJB

⑧①

- 1 はい 2 いいえ

問 7 あなたは現在仕事を探していますか。

DOFINDJB

⑧②

- 1 はい 2 いいえ

問 8 [回答票 25] 現在、あなたの生計をまかなう主な収入源は何ですか。あてはまるものをすべて選んでください。

⑧③

- | | | | |
|-----------------|--------------|-------------------------|-----------------|
| INPEN | 1 (ア) 年金 | 6 (カ) 配偶者・親以外の家族の収入 | INFAMILY |
| INUJB | 2 (イ) 失業保険 | 7 (キ) 社会福祉 (生活保護、福祉手当等) | INSOCSEC |
| INSAVING | 3 (ウ) 貯蓄 | 8 (ク) 不定期的な仕事 | INIRREG |
| INPOUSE | 4 (エ) 配偶者の収入 | 9 (ケ) その他 () | INOTHER |
| INPARENT | 5 (オ) 親の収入 | 10 わからない | INNOKNOW |

(いずれも選択していない) **INNOMARK**

(全員に)

あなたが学校教育終了後、最初についた仕事についておうかがいします。

調査員注：学校を中退している場合は、中退後に最初についた仕事について尋ねる。

⑧⑨=03

問 9 (1)(a)〔回答票 26〕あなたは、学校教育終了後、すぐに仕事につきましたか。

XGETJOB

- 1 すぐついた(3ヶ月たたないうちについた) 2 3ヶ月以上たってからついた 3 仕事についたことはない

⑩

< 10 ページ問 10 へ >

問 9 (1)(b)〔回答票 27〕あなたは、どのようにして、その仕事につきましたか。その主なものを 1 つ答えてください。

HOWJOB

- | | | |
|-------------------|------------------------------|------------------|
| 1 (ア) 学校の就職指導・紹介で | 5 (オ) 広告・求人情報誌等を利用して | 8 (ク) 知人の紹介で |
| 2 (イ) 公共職業安定所の紹介で | 6 (カ) 会社に直接応募して(従業員からの勧誘を含む) | 9 (ケ) 自分で起業・創業して |
| 3 (ウ) 民間職業紹介所の紹介で | 7 (キ) 家族・親戚の紹介で | 10 (コ) 家業を継いだ |
| 4 (エ) 人材派遣企業に登録して | | 11 わからない |

⑪⑫

問 9 (1)(c)〔回答票 28〕その仕事は、大きく分けて、この中のどれにあたりますか。

調査員注：官公庁に該当する回答者にも、問 9 (1) (c) 従業上の地位、(2) 事業内容、(3) 仕事内容を必ず尋ねる。

1 (ア)「経営者」と 10 (コ)「自営業主」のどちらを選択するかは、回答者自身の判断に任せる。

TP12FSTJ

⑬⑭

- | | |
|------------------|----------------------|
| 1 (ア) 経営者・役員 | 8 (ク) 臨時雇用・パート・アルバイト |
| 2 (イ) 常時雇用の一般従事者 | 9 (ケ) 派遣社員 |
| 3 (ウ) " 職長、班長、組長 | 10 (コ) 自営業主・自由業者 |
| 4 (エ) " 係長、係長相当職 | 11 (サ) 家族従業者 |
| 5 (オ) " 課長、課長相当職 | 12 (シ) 内職 |
| 6 (カ) " 部長、部長相当職 | 13 わからない |
| 7 (キ) " 役職はわからない | |

問 9 (2) あなたが最初に働いていた場所(工場、事務所、商店、病院などの事業所)は、どのような事業をしていましたか。野菜の販売、自動車の製造、旅館、銀行の支店など、具体的にお聞かせください。

XXFSTWP

(具体的に)

⑮⑯⑰

問 9 (3) あなたが最初についた仕事の内容を具体的にお聞かせください。(例えば、小学校教員、塾の講師、農作業、バスの運転、自動車の修理、スーパーのレジ、銀行の経理、コンピュータのプログラマー、営業事務、外回り営業……というように)

XXFSTJB

(具体的に)

⑱⑲⑳

問 9 (4)〔回答票 29〕あなたが最初についた仕事では、会社・組織全体で従業員(働いていた人)は何人くらいでしたか。あなた自身、家族従業者、パートタイムの方も含めてお答えください。

SZSTFFST

㉑㉒

- | | | |
|---------------|-----------------|----------------------|
| 1 (ア) 1 人 | 5 (オ) 30~99 人 | 9 (ケ) 1,000~1,999 人 |
| 2 (イ) 2~4 人 | 6 (カ) 100~299 人 | 10 (コ) 2,000~9,999 人 |
| 3 (ウ) 5~9 人 | 7 (キ) 300~499 人 | 11 (サ) 1 万人以上 |
| 4 (エ) 10~29 人 | 8 (ク) 500~999 人 | 12 (シ) 官公庁 |
| | | 13 わからない |

【03】

(全員に)

ここからはあなたの配偶者(つれ合い)のことについておうかがいします。

問 10 まず、あなたは結婚していますか。 調査員注：婚姻届を出していない内縁の関係も含む。

DOMARRY

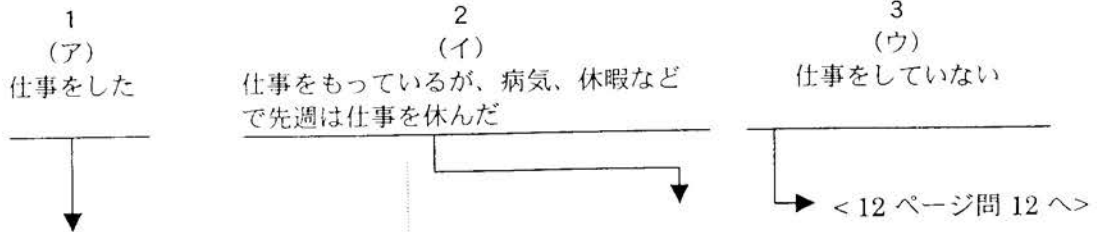
- 1 既 婚 (有配偶)
- 2 既 婚 (離死別)
- 3 未 婚

23

問 11(1) [回答票 30] 配偶者の方は先週、収入をとまなう仕事をしましたか。この中からあげてください。

24

SSJB1WK



(2)先週配偶者の方は何日仕事をしましたか。また、残業を含めて合計何時間しましたか。

(3)通常、配偶者の方は1週間に何日仕事をしていますか。また、残業を含めて通常週合計で何時間していますか。

SSJBDWK

週

日

25

SSJBHRWK

週

時間

26,27

問 11 (4) [回答票 31] 配偶者の方の仕事は、大きく分けて、この中のどれにあたりますか。

調査員注：官公庁に該当する回答者にも、問 11 (4) 従業上の地位、(5) 事業内容、(6) 仕事内容を必ず尋ねる。

1 (ア)「経営者」と10 (コ)「自営業主」のどちらを選択するかは、回答者自身の判断に任せる。

28,29

SSTP12JB

- | | |
|-----------------------|--------------------------------|
| 1 (ア) 経営者・役員 | 8 (ク) 臨時雇用・パート・アルバイト |
| 2 (イ) 常時雇用の一般従事者 役職なし | 9 (ケ) 派遣社員 |
| 3 (ウ) " 職長、班長、組長 | 10 (コ) 自営業主・自由業者 |
| 4 (エ) " 係長、係長相当職 | 11 (サ) 家族従業者 |
| 5 (オ) " 課長、課長相当職 | 12 (シ) 内 職 |
| 6 (カ) " 部長、部長相当職 | 13 (ス) 仕事についてたことがない → <問 12 へ> |
| 7 (キ) " 役職はわからない | 14 わからない |

問 11 (5) 配偶者の方が働いている場所(工場、事務所、商店などの事業所)は、どのような事業をしていますか。野菜の販売、自動車の製造、旅館、銀行の支店など、具体的にお聞かせください。

SSXXHQX

(具体的に)

30,31,32

問 11 (6) 配偶者の方は通常、どのような仕事をしていますか。主な収入の仕事の内容を具体的にお聞かせください。(例えば、小学校教員、塾の講師、農作業、バスの運転、自動車の修理、スーパーのレジ、銀行の経理、コンピュータのプログラマー、営業事務、外回り営業……というように)

SSXXJOB

(具体的に)

33,34,35

[03]

問 11 (7)〔回答票 32〕配偶者の方が働いている会社・組織全体で、従業員（働いている人）は何人くらいですか。配偶者自身、家族従業者、パートタイムの方も含めてお答えください。

SSSZSTFA

36 37

- | | | |
|---------------|-----------------|----------------------|
| 1 (ア) 1 人 | 5 (オ) 30~99 人 | 9 (ケ) 1,000~1,999 人 |
| 2 (イ) 2~4 人 | 6 (カ) 100~299 人 | 10 (コ) 2,000~9,999 人 |
| 3 (ウ) 5~9 人 | 7 (キ) 300~499 人 | 11 (サ) 1 万人以上 |
| 4 (エ) 10~29 人 | 8 (ク) 500~999 人 | 12 (シ) 官公庁 |
| | | 13 わからない |

問 11 (8) 配偶者の方は現在の会社・組織に通算何年働いていますか。（自営業者は自営業を行っている期間）

SSSZWKYR

--	--

年間

調査員注：1 年未満の場合は 0（ゼロ）と記入。

38 39

問 11 (9)〔回答票 33〕昨年度の配偶者の方の主な仕事からの収入はいくらでしたか。

SSSZINCM

税金、社会保険料その他が引かれる前の額をお答えください。

調査員注：尋ねられたら「残業額も含む」と答える。

- | | |
|---------------------|-------------------------|
| 1 (ア) なし | 13 (ス) 850~1,000 万円未満 |
| 2 (イ) 70 万円未満 | 14 (セ) 1,000~1,200 万円未満 |
| 3 (ウ) 70~100 万円未満 | 15 (ソ) 1,200~1,400 万円未満 |
| 4 (エ) 100~130 万円未満 | 16 (タ) 1,400~1,600 万円未満 |
| 5 (オ) 130~150 万円未満 | 17 (チ) 1,600~1,850 万円未満 |
| 6 (カ) 150~250 万円未満 | 18 (ツ) 1,850~2,300 万円未満 |
| 7 (キ) 250~350 万円未満 | 19 (テ) 2,300 万円以上 |
| 8 (ク) 350~450 万円未満 | |
| 9 (ケ) 450~550 万円未満 | 20 回答したくない |
| 10 (コ) 550~650 万円未満 | 21 わからない |
| 11 (サ) 650~750 万円未満 | |
| 12 (シ) 750~850 万円未満 | |

40 41 42

SSHIINCX

(19 の場合、具体的に)

約 _____ 万円

43 44 45 46 47

(全員に)

ここからは、あなた自身についておうかがいします。

問 12〔回答票 34〕あなたのご家庭では、掃除・料理・洗濯などの家事を中心に行うのは誰ですか。

WH3HSWK

④8

- 1 (ア) 私自身が主に行う
- 2 (イ) 私と私以外の者(配偶者・親・お手伝いさん・ヘルパーなど)が同じくらい行う
- 3 (ウ) 私以外の者(配偶者・親・お手伝いさん・ヘルパーなど)が主に行う
- 4 わからない

問 13〔回答票 35〕ここにあげる仕事に関する項目は、あなたにとってどの程度重要であると考えますか。

調査員注：現在仕事をしていない回答者については、

「もし働くとしたら、一般的にどの程度重要であると考えますか」と尋ねる。

(a)~(j)すべてについて

(ア)	(イ)	(ウ)	(エ)	(オ)	
非常に重要である	重要である	どちらでもない	重要でない	まったく重要でない	わからない

IM5SECUR	(a)	雇用が安定していること	1	..	2	..	3	..	4	..	5	..	6	④9
IM5HIPAY	(b)	高収入であること	1	..	2	..	3	..	4	..	5	..	6	⑤0
IM5PROMO	(c)	昇進の機会が多いこと	1	..	2	..	3	..	4	..	5	..	6	⑤1
IM5INTRG	(d)	興味のある仕事であること	1	..	2	..	3	..	4	..	5	..	6	⑤2
IM5INDEP	(e)	干渉されず、独立した仕事であること	1	..	2	..	3	..	4	..	5	..	6	⑤3
IM5OTHER	(f)	他の人のためになる仕事であること	1	..	2	..	3	..	4	..	5	..	6	⑤4
IM5SOCTY	(g)	社会にとって有益な仕事であること	1	..	2	..	3	..	4	..	5	..	6	⑤5
IM5FREE	(h)	働く時間、日などを自分で決定できる仕事であること	1	..	2	..	3	..	4	..	5	..	6	⑤6
IM5FAMIL	(i)	仕事と家庭生活を両立できること	1	..	2	..	3	..	4	..	5	..	6	⑤7
IM5TRG	(j)	教育・訓練の機会が提供されること	1	..	2	..	3	..	4	..	5	..	6	⑤8

問 14〔回答票 36〕わたしたちの社会には上層に位置するグループや下層に位置するグループがあります。

OP10LVL 次のような上から下までのスケール(尺度)で、あなたはどこに位置すると思いますか。

⑤9

一番上	1	2	3	4	5	6	7	8	9	10	一番下
	<input type="checkbox"/>	<input type="checkbox"/>	<input type="checkbox"/>	<input type="checkbox"/>	<input type="checkbox"/>	<input type="checkbox"/>	<input type="checkbox"/>	<input type="checkbox"/>	<input type="checkbox"/>	<input type="checkbox"/>	

次に政党支持についておうかがいします。

問 15〔回答票 37〕現在、あなたはどの政党を支持していますか。

XX8PLPTY

⑥0

1	2	3	4	5	6	7	8	9	10
(ア)	(イ)	(ウ)	(エ)	(オ)	(カ)	(キ)	(ク)	(ケ)	
自民党	民主党	公明党	自由党	共産党	社民党	保守党	その他の政党 ()	特に支持する政党 はない	わから ない

→ <問 16 へ>

↓ <問 16 へ>

付問 1〔回答票 38〕ふだん好ましいと思っている政党はありますか。

XX9PLPFV

- 1 (ア) 自民党
- 2 (イ) 民主党
- 3 (ウ) 公明党
- 4 (エ) 自由党
- 5 (オ) 共産党
- 6 (カ) 社民党
- 7 (キ) 保守党
- 8 (ク) その他の政党 ()
- 9 (ケ) 特に好ましく感じる政党はない
- 10 わからない

⑥1

問 16 [回答票 39] 政権を担当する能力があるのはどの政党だと思いますか。(○はいくつでも)

62

OLDPOK	1 (ア) 自民党	6 (カ) 社民党	OSDPOK	
ODPOK	2 (イ) 民主党	7 (キ) 保守党	OHOSHUOK	
OKOMEIOK	3 (ウ) 公明党	8 (ク) その他の政党 ()	OOTHEROK	
OLPOK	4 (エ) 自由党	9 (ケ) そのような政党はない	ONOPLPOK	(いずれも選択していない)
OCOMMPOK	5 (オ) 共産党	1 0 わからない	OPLPDONT	OPLPNOMK

次に、あなたのお住まいについておうかがいします。

問 17 [回答票 40] あなたのお住まいはこの中のどれに該当しますか。

TP8DWEL

- 1 (ア) 持ち家 (一戸建て)
- 2 (イ) 持ち家 (集合住宅)
- 3 (ウ) 民間賃貸住宅 (一戸建て)
- 4 (エ) 民間賃貸住宅 (集合住宅)
- 5 (オ) 社宅・公務員住宅等の給与住宅 (一戸建て)
- 6 (カ) 社宅・公務員住宅等の給与住宅 (集合住宅)
- 7 (キ) 公社・公団等の賃貸公営住宅 (一戸建て)
- 8 (ク) 公社・公団等の賃貸公営住宅 (集合住宅)
- 9 (ケ) その他 ()

63

問 18 SZDWEL お住まいの広さは、どれくらいですか。居住室だけでなく住宅全体の床面積をお答えください。畳数、坪数、㎡のいずれでも結構です。

(店舗併用住宅のときは、営業用の部分も含めてください。アパート、マンションなどの場合は、専用部分の床面積を教えてください。)

--	--	--	--

平方メートル

調査員注：㎡に換算して記入すること。

64 65 66 67

(_____ 畳, _____ 坪)

次に、あなたのご家族についてうかがいます。

問 19 (1) あなたがご一緒に住んでいるご家族の方は、あなたを含めて何人ですか。

⑧⑨=04

SZFFHERE

		人
--	--	---

⑩⑪

問 19 (2) 単身赴任、学業、入院、福祉施設などに入所しているなどの理由で、一時的に別居しているご家族の方はいらっしゃるでしょうか。いらっしゃる場合は、その人数をお教えてください。

SZFFAWAY

		人
--	--	---

調査員注: いない場合は0 (ゼロ) と記入する。

⑫⑬

問 20 [回答票 41] 今あげていただいた同居あるいは別居しているご家族について、おうかがいします。あなたとの続柄、性別、年齢、一緒に住んでいるかどうかを順におっしゃってください。

〔一緒に住んでいない (同居していない) 理由〕

- | | |
|------------|------------------------|
| 1 (ア) 単身赴任 | 4 (エ) 老人福祉施設・社会福祉施設に入所 |
| 2 (イ) 学業 | 5 その他の理由・わからない |
| 3 (ウ) 入院 | 6 回答拒否 |

調査員注: 回答者との続柄の番号 (01~10) は、家族の人数分すべてに○をつけること。

問 19 (1) と (2) の合計人数と数があわない場合は、確認をする。

続柄はアフターコードできるように質問すること。

「同居の有無」は本人から見た同・別居。

家族が10人より多い場合は補助用紙1 (緑色) に記入し、このページにはさんでおく。

年齢は、回答者から質問があった場合は、「平成13年9月1日現在」で願います。

回答者との続柄	アフターコード	性別	年齢	同居の有無	別居の理由	世帯主
FF01MARK 01 本人	FF01REL 00	FF01SEX 男=1 女=2	FF01AGE 歳	FF01HERE 同居=1	FF01WHY	FF01HEAD 1
FF02MARK 02	FF02REL	FF02SEX 男=1 女=2	FF02AGE 歳	FF02HERE 同居=1 別居=2	FF02WHY 1 2 3 4 5 6 (ア)(イ)(ウ)(エ)	FF02HEAD 1
FF03MARK 03	FF03REL	FF03SEX 男=1 女=2	FF03AGE 歳	FF03HERE 同居=1 別居=2	FF03WHY 1 2 3 4 5 6 (ア)(イ)(ウ)(エ)	FF03HEAD 1
FF04MARK 04	FF04REL	FF04SEX 男=1 女=2	FF04AGE 歳	FF04HERE 同居=1 別居=2	FF04WHY 1 2 3 4 5 6 (ア)(イ)(ウ)(エ)	FF04HEAD 1
FF05MARK 05	FF05REL	FF05SEX 男=1 女=2	FF05AGE 歳	FF05HERE 同居=1 別居=2	FF05WHY 1 2 3 4 5 6 (ア)(イ)(ウ)(エ)	FF05HEAD 1
FF06MARK 06	FF06REL	FF06SEX 男=1 女=2	FF06AGE 歳	FF06HERE 同居=1 別居=2	FF06WHY 1 2 3 4 5 6 (ア)(イ)(ウ)(エ)	FF06HEAD 1
FF07MARK 07	FF07REL	FF07SEX 男=1 女=2	FF07AGE 歳	FF07HERE 同居=1 別居=2	FF07WHY 1 2 3 4 5 6 (ア)(イ)(ウ)(エ)	FF07HEAD 1
FF08MARK 08	FF08REL	FF08SEX 男=1 女=2	FF08AGE 歳	FF08HERE 同居=1 別居=2	FF08WHY 1 2 3 4 5 6 (ア)(イ)(ウ)(エ)	FF08HEAD 1
FF09MARK 09	FF09REL	FF09SEX 男=1 女=2	FF09AGE 歳	FF09HERE 同居=1 別居=2	FF09WHY 1 2 3 4 5 6 (ア)(イ)(ウ)(エ)	FF09HEAD 1
FF10MARK 10	FF10REL	FF10SEX 男=1 女=2	FF10AGE 歳	FF10HERE 同居=1 別居=2	FF10WHY 1 2 3 4 5 6 (ア)(イ)(ウ)(エ)	FF10HEAD 1

⑭

⑮=skip

SPAGEX

(配偶者の年齢)

【04】

アフターコード表

00 本人	10	20	30 孫(男)	40 父	50 兄	60 祖父	70 その他 (具体的に)
01 夫	11 長男	21 長女	31 孫(女)	41 母	51 弟	61 祖母	
02 妻	12 次男	22 次女	32 孫の配偶者	42 義父 (配偶者の父)	52 姉	62 義理の祖父 (配偶者の祖父)	
	13 三男	23 三女		43 義母 (配偶者の母)	53 妹	63 義理の祖母 (配偶者の祖母)	
	14 長男の妻	24 長女の夫			54 配偶者の兄		
	15 次男の妻	25 次女の夫			55 配偶者の弟		
	16 三男の妻	26 三女の夫			56 配偶者の姉		
					57 配偶者の妹		

問 21 いまあげたご家族の中で、世帯主はどなたですか。

調査員注：問 20 の該当者の世帯主欄に○をつける。世帯主は必ず1名のみをあげてもらう。
二世帯同居の場合でも、回答者の判断で1名を選んでもらう。

問 22 これまでにお持ちになったお子様は何人ですか。独立した人、亡くなった方も含めてお答えください。

調査員注：「養子、連れ子を含むのか」と尋ねられた場合は「実子のみお答え下さい」と答える。 ⑧⑨=05

CCNUMTTL

人

⑩⑪

問 23 そのお子様全員の生まれた年、性別、ご健在かどうかをお聞かせください。

調査員注：上の問 22 の子供の合計人数と差がでてもよい。差がある場合は確認する。

「養子、連れ子を含むのか」と尋ねられた場合は「実子のみお答えください」と答える。

「年齢」は、年齢が不確かな場合は記入不要。また、「生死」が「死亡=2」「不明=3」の場合も記入不要。

子供の人数が7人より多い場合は補助用紙2（黄色）に記入し、このページにはさんでおく。

⑫	生 年		性 別	生 死	年 齢	
CC01MARK 1	大正= 1 昭和= 2 平成= 3	CC01BORN 年生まれ	CC01SEX 男= 1 女= 2	存命= 1 → 死亡= 2 不明= 3	CC01AGE CC01LIVE 歳	⑬～⑰
CC02MARK 2	大正= 1 昭和= 2 平成= 3	CC02BORN 年生まれ	CC02SEX 男= 1 女= 2	存命= 1 → 死亡= 2 不明= 3	CC02AGE CC02LIVE 歳	⑲～⑳
CC03MARK 3	大正= 1 昭和= 2 平成= 3	CC03BORN 年生まれ	CC03SEX 男= 1 女= 2	存命= 1 → 死亡= 2 不明= 3	CC03AGE CC03LIVE 歳	㉑～㉓
CC04MARK 4	大正= 1 昭和= 2 平成= 3	CC04BORN 年生まれ	CC04SEX 男= 1 女= 2	存命= 1 → 死亡= 2 不明= 3	CC04AGE CC04LIVE 歳	㉔～㉖
CC05MARK 5	大正= 1 昭和= 2 平成= 3	CC05BORN 年生まれ	CC05SEX 男= 1 女= 2	存命= 1 → 死亡= 2 不明= 3	CC05AGE CC05LIVE 歳	㉗～㉙
CC06MARK 6	大正= 1 昭和= 2 平成= 3	CC06BORN 年生まれ	CC06SEX 男= 1 女= 2	存命= 1 → 死亡= 2 不明= 3	CC06AGE CC06LIVE 歳	㉚～㉜
CC07MARK 7	大正= 1 昭和= 2 平成= 3	CC07BORN 年生まれ	CC07SEX 男= 1 女= 2	存命= 1 → 死亡= 2 不明= 3	CC07AGE CC07LIVE 歳	㉝～㉟

問 24 あなたとあなたの配偶者についてお聞きします。それぞれの兄弟姉妹は何人ですか。

調査者注：いない場合は0(ゼロ)を記入する。義理の兄弟姉妹は除く。

	兄	姉	本人	弟	妹	合計
あなたの場合	XNUMBROE	XNUMSISE	XNUMSELF	XNUMBROY	XNUMSISY	XNUMSBLG
	___人	___人	1 ___人	___人	___人	___人
	62	63	64	65	66	67(68)

調査者注：既婚(有配偶及び死別)の人に次を聞く。既婚(離別)や未婚の人には聞かない。

	兄	姉	あなたの配偶者	弟	妹	合計
あなたの配偶者の場合	XSSNBROE	XSSNSISE	XSSNSELF	XSSNBROY	XSSNSISY	XSSNSBLG
	___人	___人	1 ___人	___人	___人	___人
	69	70	71	72	73	74(75)

問 25 (1) [回答票 42] あなたが15歳のころ、どのような地域にお住まいでしたか。この中の地域を選び、日本に住んでいた場合は都道府県名をお答えください。

TP5LOC15

	1 (ア) 大都市	2 (イ) 中都市	3 (ウ) その他の市	4 (エ) 町・村	5 (オ) 外国	
	↓				↓	
PREF15	都道府県名	<input type="text"/>	<input type="text"/>	(調査員 記入不要)		

問 25 (2) それは農山村地域でしたか。

REMOTE15

1 はい 2 いいえ

問 26 (1) [回答票 43] あなたが15歳のころのお父さんの仕事についてお聞きします。お父さんの仕事は、大きく分けて、この中のどれにあたりますか。

PPJBTP15

- | | |
|-----------------------|----------------------------|
| 1 (ア) 経営者・役員 | 8 (ク) 臨時雇用・パート・アルバイト |
| 2 (イ) 常時雇用の一般従事者 役職なし | 9 (ケ) 自営業主・自由業者 |
| 3 (ウ) " 職長、班長、組長 | 10 (コ) 家族従業者 |
| 4 (エ) " 係長、係長相当職 | 11 (サ) 内職 |
| 5 (オ) " 課長、課長相当職 | 12 (シ) 働いていなかった → <問 27 へ> |
| 6 (カ) " 部長、部長相当職 | 13 (ス) 父はいなかった → <問 27 へ> |
| 7 (キ) " 役職はわからない | 14 わからない |

問 26 (2) お父さんはどのような仕事をしていましたか。仕事の内容を具体的にお聞かせください。(例えば、小学校教員、塾の講師、農作業、バスの運転、自動車の修理、スーパーのレジ、銀行の経理、コンピュータのプログラマー、営業事務、外回り営業……というように)

PPJBXX15

(具体的に)

問 26 (3) [回答票 44] お父さんが働いていた会社、組織全体で従業員(働いていた人)は何人くらいでしたか。

PPJBSZ15

- | | | | | | |
|-----------------|----------------------------|------------------------------|-----------------------------|-----------------|------------|
| 1
(ア)
1 人 | 2
(イ)
小企業
(2~29人) | 3
(ウ)
中企業
(30~299人) | 4
(エ)
大企業
(300人以上) | 5
(オ)
官公庁 | 6
わからない |
|-----------------|----------------------------|------------------------------|-----------------------------|-----------------|------------|

問 27〔回答票 45〕あなたが15歳のころ、お母さんは仕事をもって働いていらっしゃいましたか。

MMJBTP15 働いていた場合には、この中のどれにあたりますか。

1	(ア)	仕事はもっていなかった	7	(キ)	自営業・家族従業者	農林漁業
2	(イ)	臨時雇用・パート・アルバイト	8	(ク)	"	農林漁業以外
3	(ウ)	常時雇用 一般職 役職なし	9	(ケ)	内職	
4	(エ)	" 管理職	10	(コ)	経営者・役員	
5	(オ)	" 専門的な仕事(看護婦、教師など)	11	(サ)	母はいなかった	
6	(カ)	" わからない	12		わからない	

問 28〔回答票 46〕あなたが最後に通学した（または現在通学している）学校は次のどれにあたりますか。あなたの配偶者やご両親についてもおわかりであればご回答ください。なお、中退も卒業と同じ扱いでお答えください。

		XXLSTSCH	SSLSTSCH	PPLSTSCH	MMLSTSCH	
		本	配偶者	父	母	
		人	↓	↓	↓	
		↓	↓	↓	↓	
戦前	(ア)	旧制尋常小学校	1	1	1	1
	(イ)	旧制高等小学校	2	2	2	2
	(ウ)	旧制中学校・高等女学校	3	3	3	3
	(エ)	旧制実業学校	4	4	4	4
	(オ)	旧制師範学校	5	5	5	5
	(カ)	旧制高校・旧制専門学校・高等師範学校	6	6	6	6
	(キ)	旧制大学・旧制大学院	7	7	7	7
戦後	(ク)	新制中学校	8	8	8	8
	(ケ)	新制高校	9	9	9	9
	(コ)	新制短大・高専	10	10	10	10
	(サ)	新制大学	11	11	11	11
	(シ)	新制大学院	12	12	12	12
		わからない	13	13	13	13
		配偶者はいない	※	14	※	※

⑧⑨=06 ⑩⑪ ⑫⑬ ⑭⑮ ⑯⑰

問 29 あなたは最後に行った学校を卒業しましたか。中退しましたか。それとも、現在、在学中ですか。

DOLSTSCH

1 卒業 2 中退 3 在学中

問 30〔回答票 47〕あなたはここにあげた学校へ通ったことがありますか。ただし、予備校は除きます。

XSENSHU	XKAKUSHU	XOCCUP	XNOSCH	XNOKNOW	XNOMARK
1	2	3	4	5	(いずれも選択していない)
(ア)	(イ)	(ウ)	(エ)		
専修学校・専門学校	各種学校	公共職業訓練校	いずれもない	わからない	

問 31〔回答票 48〕中学3年生の頃、あなたの成績は学年の中でどれくらいだったと思われますか。

OP5SCHPF

次の中から当てはまるものを選んでください。
調査員注：戦前の学校の場合は、尋常小学校（国民学校を含む）の成績を聞く。

1	2	3	4	5	6	7
(ア)	(イ)	(ウ)	(エ)	(オ)		
下の方	やや下の方	真ん中のあたり	やや上の方	上の方	回答したくない	わからない

【05,06】

あなたの結婚歴についておうかがいします。

問 32(1) あなたが最初に結婚した時の年齢はいくつでしたか。

XMARRY

	2	3	②①
AGE1MG			
	歳の時に結婚した	これまで一度も結婚していない	わからない
②③	↓	→	<P19 問 33 へ>

問 32 (2) あなたは、これまでに離婚をしたことがありますか。(あると答えた者に) 何回しましたか。

XDIV

	2	3	②④
FQXDIV			
ある		ない	わからない
②⑤	↓	→	<問 32 (4) へ>

問 32 (3) 離婚した時の年齢はいくつでしたか。その後、再婚しましたか。

(再婚した者に) それは何歳の時でしたか。

(1回目)	AGE1DIV	歳の時に離婚した	→再婚	XMGA1DV	AGEMG1DV
				1 した	
	②⑦			2 しない	③①
(2回目)	AGE2DIV	歳の時に離婚した	→再婚	XMGA2DV	AGEMG2DV
				1 した	
	③②			2 しない	③⑤
				③④	

問 32 (4) あなたは、これまでに配偶者の方と死別したことがありますか。(あると答えた者に) 何回しましたか。

XWIDOW

	2	3	③⑦
FQWDW			
ある		ない	わからない
③⑧	↓	→	< P19 問 33 へ >

問 32 (5) 死別した時の年齢はいくつでしたか。その後、再婚しましたか。

(再婚した者に) それは何歳の時でしたか。

(1回目)	AGE1WDW	歳の時に死別した	→再婚	XMGA1WD	AGEMG1WD
				1 した	
	④①			2 しない	④③
(2回目)	AGE2WDW	歳の時に死別した	→再婚	XMGA2WD	AGEMG2WD
				1 した	
	④⑤			2 しない	④⑦
				④⑧	

問 33〔回答票 49〕あなたの世帯全体の昨年一年間の収入についておうかがいします。税金を差し引き前の収入でお答えください。株式配当、年金、不動産収入などすべての収入を合わせてください。この中のどれにあてはまりますか。

調査員注：尋ねられたら「残業額も含む」と答える。

SZHSINCM

- | | | | | | | |
|----|-----|-------------|----|-----|-----------------|------------------------------|
| 1 | (ア) | なし | 13 | (ス) | 850～1,000万円未満 | |
| 2 | (イ) | 70万円未満 | 14 | (セ) | 1,000～1,200万円未満 | |
| 3 | (ウ) | 70～100万円未満 | 15 | (ソ) | 1,200～1,400万円未満 | 50 51 52 |
| 4 | (エ) | 100～130万円未満 | 16 | (タ) | 1,400～1,600万円未満 | |
| 5 | (オ) | 130～150万円未満 | 17 | (チ) | 1,600～1,850万円未満 | |
| 6 | (カ) | 150～250万円未満 | 18 | (ツ) | 1,850～2,300万円未満 | |
| 7 | (キ) | 250～350万円未満 | 19 | (テ) | 2,300万円以上 | → (19の場合、具体的に)
約 _____ 万円 |
| 8 | (ク) | 350～450万円未満 | | | | |
| 9 | (ケ) | 450～550万円未満 | 20 | | 回答したくない | 53 54 55 56 57 |
| 10 | (コ) | 550～650万円未満 | 21 | | わからない | |
| 11 | (サ) | 650～750万円未満 | | | | |
| 12 | (シ) | 750～850万円未満 | | | | |

これで終わりです。長時間ありがとうございました。

〔調査員記入〕

F1. 回答者のインタビューへの態度はどれくらい協力的でしたか。

COOP

- | | |
|---------------|-----------------|
| 1 とても協力的 | 3 それほど協力的ではなかった |
| 2 どちらかといえば協力的 | 4 まったく協力的ではなかった |

58

F2. 回答者の質問への理解度はどうでしたか。

USTAND

- | | |
|--------------|------------|
| 1 非常に良い | 3 あまり良くない |
| 2 どちらかといえば良い | 4 まったく良くない |

59

F3. 質問内容が不明瞭（理解していない）と思われる質問はどれでしたか。

具体的に

F4. その他（どんなことでも結構ですから、気づいた点をご記入ください。）

・謝礼について
・面接、留置調査の順番について など

	DATE	DURATION				
<p>PROC 《調査手順》</p> <p>1 面接 → 留置</p> <p>2 留置 → 面接</p>	<p>DATE 調査日</p> <table border="1" style="margin: auto;"> <tr> <td style="text-align: center;">MONTH</td> <td style="text-align: center;">DAY</td> </tr> <tr> <td style="text-align: center;">__月</td> <td style="text-align: center;">__日</td> </tr> </table>	MONTH	DAY	__月	__日	<p>調査時刻</p> <p>(開始) __時__分</p> <p>(終了) __時__分</p> <p>DURATION __分</p>
MONTH	DAY					
__月	__日					

調査員注：
調査所要時間はインタビューの時間であり、調査依頼のための説明時間は含まない。

60

61 62

63 64

65 66 67

【06】

問20 (同居あるいは別居しているご家族について：ご家族の、あなたとの続柄、性別、年齢、一緒に住んでいるかどうかを順におっしゃってください。)

家族が10人より多い場合に使用

支局	地点番号	対象番号

① ② ③ ④ ⑤ ⑥ ⑦

⑧⑨=07

	回答者との続柄	アフターコード	性別	年齢	同居の有無	別居の理由	世帯主
FF11MARK 11	_____	FF11REL □	FF11SEX 男=1 女=2	FF11AGE □ 歳	FF11HERE 同居=1 別居=2	FF11WHY 1 2 3 4 5 6 (ア)(イ)(ウ)(エ)	FF11HEAD 1
FF12MARK 12	_____	FF12REL □	FF12SEX 男=1 女=2	FF12AGE □ 歳	FF12HERE 同居=1 別居=2	FF12WHY 1 2 3 4 5 6 (ア)(イ)(ウ)(エ)	FF12HEAD 1
FF13MARK 13	_____	FF13REL □	FF13SEX 男=1 女=2	FF13AGE □ 歳	FF13HERE 同居=1 別居=2	FF13WHY 1 2 3 4 5 6 (ア)(イ)(ウ)(エ)	FF13HEAD 1
FF14MARK 14	_____	FF14REL □	FF14SEX 男=1 女=2	FF14AGE □ 歳	FF14HERE 同居=1 別居=2	FF14WHY 1 2 3 4 5 6 (ア)(イ)(ウ)(エ)	FF14HEAD 1
FF15MARK 15	_____	FF15REL □	FF15SEX 男=1 女=2	FF15AGE □ 歳	FF15HERE 同居=1 別居=2	FF15WHY 1 2 3 4 5 6 (ア)(イ)(ウ)(エ)	FF15HEAD 1

⑩⑪

[07]

SPAGEX (配偶者の年齢)

問 23 (お子様全員の生まれた年、性別、ご健在かどうかをお聞かせください。)
 子供数が7人より多い場合に使用

支 局	地 点 番 号	対 象 番 号

① ② ③ ④ ⑤ ⑥ ⑦

⑧⑨=08

⑩=skip

	生 年	性 別	生 死	年 齢
CC08MARK 8	大正= 1 昭和= 2 平成= 3 年生まれ	CC08BORN 年生まれ	CC08SEX 男= 1 女= 2	存命= 1 → CC08AGE 死亡= 2 CC08LIVE 不明= 3 歳
CC09MARK 9	大正= 1 昭和= 2 平成= 3 年生まれ	CC09BORN 年生まれ	CC09SEX 男= 1 女= 2	存命= 1 → CC09AGE 死亡= 2 CC09LIVE 不明= 3 歳
CC10MARK 10	大正= 1 昭和= 2 平成= 3 年生まれ	CC10BORN 年生まれ	CC10SEX 男= 1 女= 2	存命= 1 → CC10AGE 死亡= 2 CC10LIVE 不明= 3 歳
CC11MARK 11	大正= 1 昭和= 2 平成= 3 年生まれ	CC11BORN 年生まれ	CC11SEX 男= 1 女= 2	存命= 1 → CC11AGE 死亡= 2 CC11LIVE 不明= 3 歳
CC12MARK 12	大正= 1 昭和= 2 平成= 3 年生まれ	CC12BORN 年生まれ	CC12SEX 男= 1 女= 2	存命= 1 → CC12AGE 死亡= 2 CC12LIVE 不明= 3 歳
CC13MARK 13	大正= 1 昭和= 2 平成= 3 年生まれ	CC13BORN 年生まれ	CC13SEX 男= 1 女= 2	存命= 1 → CC13AGE 死亡= 2 CC13LIVE 不明= 3 歳
CC14MARK 14	大正= 1 昭和= 2 平成= 3 年生まれ	CC14BORN 年生まれ	CC14SEX 男= 1 女= 2	存命= 1 → CC14AGE 死亡= 2 CC14LIVE 不明= 3 歳

⑬~⑰

⑱~㉓

㉗~㉛

㉟~㊱

㊳~㊿

㊽~㊿

㊿~㊿
[05]

⑪⑫

[08]