

Q1 あなたは、どのくらいの頻度で新聞を読みますか。

	コード		ケース数	%
FQ5NEWSP	1	ほぼ毎日	2136	76.6
	2	週数回	291	10.4
	3	週1回程度	80	2.9
	4	それ以下	90	3.2
	5	全く読まない	179	6.4
	9	無回答	14	0.5
			計 2790	100.0

Q2 あなたは、1ヶ月に何冊くらい本を読みますか。(マンガ、雑誌を除く)

	コード		ケース数	%
FQ5READ	0	ほとんど読まない	1345	48.2
	1	1冊程度	793	28.4
	2	2冊程度	338	12.1
	3	3冊程度	130	4.7
	4	4冊以上	166	5.9
	9	無回答	18	0.6
			計 2790	100.0

Q3 平均して1日に何時間くらいテレビを見ますか。

時間くらい

	コード		ケース数	%
HRTV	(実数記入)	0時間くらい	26	0.9
		1時間くらい	319	11.4
		2時間くらい	668	23.9
		3時間くらい	681	24.4
		4時間くらい	404	14.5
		5時間くらい	325	11.6
		6時間くらい	147	5.3
		7時間くらい	56	2.0
		8時間くらい	50	1.8
		9時間くらい	6	0.2
		10時間くらい	58	2.1
		11時間以上	29	1.0
	999		無回答	21
			計 2790	100.0

Q4 この2～3年の間に、あなたの経済状態はどう変わりましたか。

	<u>コード</u>		<u>ケース数</u>	<u>%</u>	
OP3ECN3A	1	良くなった	153	5.5	
	2	悪くなった	1305	46.8	
	3	変わらない	1312	47.0	
	9	無回答	20	0.7	
			計	2790	100.0

Q5 世間一般と比べて、あなたの世帯収入はどれくらいですか。

	<u>コード</u>		<u>ケース数</u>	<u>%</u>	
OP5FFINX	1	平均よりかなり少ない	289	10.4	
	2	平均より少ない	878	31.5	
	3	ほぼ平均	1262	45.2	
	4	平均より多い	281	10.1	
	5	平均よりかなり多い	27	1.0	
	9	無回答	53	1.9	
			計	2790	100.0

Q6 あなたが15才の頃のあなたの世帯の収入は、当時の平均的な世帯と比べて、どうでしたか。

	<u>コード</u>		<u>ケース数</u>	<u>%</u>	
OPFFIX15	1	平均よりかなり少ない	272	9.7	
	2	平均より少ない	778	27.9	
	3	ほぼ平均	1236	44.3	
	4	平均より多い	358	12.8	
	5	平均よりかなり多い	73	2.6	
	9	無回答	73	2.6	
			計	2790	100.0

Q7 今の日本の社会には、あなたやあなたの家族の生活水準を向上させる機会が、どのくらいありますか。

	<u>コード</u>		<u>ケース数</u>	<u>%</u>	
OP5CHNCA	1	充分にある	65	2.3	
	2	少しはある	340	12.2	
	3	どちらともいえない	986	35.3	
	4	あまりない	1109	39.7	
	5	全くない	241	8.6	
	9	無回答	49	1.8	
			計	2790	100.0

Q8 生活面に関する以下の項目について、あなたはどのくらい満足していますか。

	満 足				不 満
	←-----→				
(回答例)	1	2	3	4	5
A 住んでいる地域	1	2	3	4	5
B 余暇の過ごし方	1	2	3	4	5
C 家庭生活	1	2	3	4	5
D 現在の家計の状態	1	2	3	4	5
E 友人関係	1	2	3	4	5
F 健康状態	1	2	3	4	5

A 住んでいる地域

	コード		ケース数	%
ST5AREAY	1	満足	646	23.2
	2	・	778	27.9
	3	・	924	33.1
	4	・	313	11.2
	5	不満	89	3.2
	9	無回答	40	1.4
			計	2790 100.0

B 余暇の過ごし方

	コード		ケース数	%
ST5LEISY	1	満足	406	14.6
	2	・	732	26.2
	3	・	1104	39.6
	4	・	410	14.7
	5	不満	92	3.3
	9	無回答	46	1.6
			計	2790 100.0

C 家庭生活

	コード		ケース数	%
ST5LIFEY	1	満足	568	20.4
	2	・	745	26.7
	3	・	1086	38.9
	4	・	277	9.9
	5	不満	73	2.6
	9	無回答	41	1.5
			計	2790 100.0

D 現在の家計の状態

	<u>コード</u>		<u>ケース数</u>	<u>%</u>	
ST5ECNY	1	満足	252	9.0	
	2	・	502	18.0	
	3	・	1091	39.1	
	4	・	645	23.1	
	5	不満	252	9.0	
	9	無回答	48	1.7	
			計	2790	100.0

E 友人関係

	<u>コード</u>		<u>ケース数</u>	<u>%</u>	
ST5FRIY	1	満足	623	22.3	
	2	・	760	27.2	
	3	・	1083	38.8	
	4	・	226	8.1	
	5	不満	50	1.8	
	9	無回答	48	1.7	
			計	2790	100.0

F 健康状態

	<u>コード</u>		<u>ケース数</u>	<u>%</u>	
ST5HLTHY	1	満足	488	17.5	
	2	・	747	26.8	
	3	・	975	34.9	
	4	・	403	14.4	
	5	不満	141	5.1	
	9	無回答	36	1.3	
			計	2790	100.0

Q9 あなたは、仕事とかかわりの深い実務講座（資格取得目的など）や仕事とかかわりの少ない教養講座（文化教室など）を受講したことがありますか。

	現在受講 している	現在していないが 過去に受講したことがある	受講した ことはない
A 実務講座(資格目的など)	1	2	3
B 教養講座(文化教室など)	1	2	3


A 実務講座（資格目的など）

	コード		ケース数	%
XLRNJB	1	現在受講している	112	4.0
	2	現在していないが過去に受講したことがある	1065	38.2
	3	受講したことはない	1506	54.0
	9	無回答	107	3.8
			計	2790 100.0

B 教養講座（文化教室など）

	コード		ケース数	%
XLRNCLTR	1	現在受講している	214	7.7
	2	現在していないが過去に受講したことがある	817	29.3
	3	受講したことはない	1648	59.1
	9	無回答	111	4.0
			計	2790 100.0

Q10 あなたの現在の健康状態は、いかがですか。



	コード		ケース数	%
OP5HLTHZ	1	良い	619	22.2
	2	・	648	23.2
	3	・	920	33.0
	4	・	446	16.0
	5	悪い	145	5.2
	9	無回答	12	0.4
			計	2790 100.0

Q11 かりに現在の日本の社会全体を、以下の5つの層に分けるとすれば、あなた自身は、どれに入るとお考えですか。

	コード		ケース数	%	
OP5LEVK	1	上	16	0.6	
	2	中の上	288	10.3	
	3	中の中	1333	47.8	
	4	中の下	928	33.3	
	5	下	178	6.4	
	9	無回答	47	1.7	
			計	2790	100.0

Q12 あなたは一般に、三世同居（親・子・孫の同居）は望ましいことだとお考えですか。

	コード		ケース数	%	
OP2GNR	1	望ましい	1781	63.8	
	2	望ましくない	956	34.3	
	9	無回答	53	1.9	
			計	2790	100.0

Q13 A～Dの意見について、あなたは賛成ですか、反対ですか。

A 一般に、結婚生活がうまくいかず幸せでない場合、子どもにとっては、両親が離婚に踏み切った方がよい。

	コード		ケース数	%	
Q4CCDVY	1	賛成	312	11.2	
	2	どちらかといえば賛成	1030	36.9	
	3	どちらかといえば反対	1043	37.4	
	4	反対	346	12.4	
	9	無回答	59	2.1	
			計	2790	100.0

B 一般に、結婚生活がうまくいかず幸せでない場合、妻にとっては、離婚に踏み切った方がよい。

	コード		ケース数	%	
Q4WWDVY	1	賛成	598	21.4	
	2	どちらかといえば賛成	1218	43.7	
	3	どちらかといえば反対	703	25.2	
	4	反対	202	7.2	
	9	無回答	69	2.5	
			計	2790	100.0

C 一般に、結婚生活がうまくいかず幸せでない場合、夫にとっては、離婚に踏み切った方がよい。

	<u>コード</u>		<u>ケース数</u>	<u>%</u>
Q4HHDVY	1	賛成	556	19.9
	2	どちらかといえば賛成	1147	41.1
	3	どちらかといえば反対	762	27.3
	4	反対	221	7.9
	9	無回答	104	3.7
			計	2790 100.0

D 男性も身の回りのことや炊事の仕方を身につけるべきだ。

	<u>コード</u>		<u>ケース数</u>	<u>%</u>
Q4MNCKY	1	賛成	1364	48.9
	2	どちらかといえば賛成	1192	42.7
	3	どちらかといえば反対	149	5.3
	4	反対	60	2.2
	9	無回答	25	0.9
			計	2790 100.0

Q14 あなたは、死後の世界を信じますか。

	<u>コード</u>		<u>ケース数</u>	<u>%</u>
QAFTRDTH	1	はい	520	18.6
	2	いいえ	841	30.1
	3	わからない	1417	50.8
	9	無回答	12	0.4
			計	2790 100.0

Q15 あなたは、死刑制度に賛成ですか、反対ですか。

	<u>コード</u>		<u>ケース数</u>	<u>%</u>
Q2DTHPY	1	賛成	1628	58.4
	2	反対	308	11.0
	3	わからない	842	30.2
	9	無回答	12	0.4
			計	2790 100.0

Q16 犯罪者に対する、ここ数年の裁判所の判決について、あなたはどのようにお考えですか。

	コード		ケース数	%	
OP5JUDGE	1	厳しすぎる	5	0.2	
	2	少し厳しすぎる	7	0.3	
	3	適当である	253	9.1	
	4	もう少し厳しくすべきだ	970	34.8	
	5	もっと厳しくすべきだ	1137	40.8	
	6	わからない	406	14.6	
	9	無回答	12	0.4	
	計			2790	100.0

Q17 あなたは、どのくらいの頻度で1泊以上の旅行（仕事以外）をしますか。

	コード		ケース数	%
FQ5TRIP	1	月に数回	17	0.6
	2	月に1回程度	64	2.3
	3	年に数回	900	32.3
	4	年に1回程度	1091	39.1
	5	全くなし	701	25.1
	9	無回答	17	0.6
計			2790	100.0

Q18 あなたは、どのくらいの頻度で次のことをしていますか。

	ほとんど毎日	週に数回	週に1回程度	月に1回程度	年に数回	年に1回程度	全くなし
A 家族そろった夕食...	1 ...	2 ...	3 ...	4 ...	5 ...	6 ...	7
B 友人との 会食や集まり.....	1 ...	2 ...	3 ...	4 ...	5 ...	6 ...	7
C 夕食の用意.....	1 ...	2 ...	3 ...	4 ...	5 ...	6 ...	7
D 洗濯.....	1 ...	2 ...	3 ...	4 ...	5 ...	6 ...	7
E 買い物..... (日用品や食料品の買い物)	1 ...	2 ...	3 ...	4 ...	5 ...	6 ...	7
F 家の掃除.....	1 ...	2 ...	3 ...	4 ...	5 ...	6 ...	7

A 家族そろった夕食

	コード		ケース数	%
FQ7FFDNR	1	ほとんど毎日	1465	52.5
	2	週に数回	616	22.1
	3	週に1回程度	279	10.0
	4	月に1回程度	98	3.5
	5	年に数回	119	4.3
	6	年に1回程度	29	1.0
	7	全くなし	165	5.9
	9	無回答	19	0.7
	計			2790

B 友人との会食や集まり

	<u>コード</u>		<u>ケース数</u>	<u>%</u>	
FQ7FRSEE	1	ほとんど毎日	29	1.0	
	2	週に数回	164	5.9	
	3	週に1回程度	345	12.4	
	4	月に1回程度	763	27.3	
	5	年に数回	880	31.5	
	6	年に1回程度	245	8.8	
	7	全くなし	342	12.3	
	9	無回答	22	0.8	
				計	2790

C 夕食の用意

	<u>コード</u>		<u>ケース数</u>	<u>%</u>	
FQ7CKDNR	1	ほとんど毎日	1266	45.4	
	2	週に数回	272	9.7	
	3	週に1回程度	147	5.3	
	4	月に1回程度	143	5.1	
	5	年に数回	218	7.8	
	6	年に1回程度	97	3.5	
	7	全くなし	619	22.2	
	9	無回答	28	1.0	
				計	2790

D 洗濯

	<u>コード</u>		<u>ケース数</u>	<u>%</u>	
FQ7WASH	1	ほとんど毎日	1134	40.6	
	2	週に数回	406	14.6	
	3	週に1回程度	184	6.6	
	4	月に1回程度	114	4.1	
	5	年に数回	172	6.2	
	6	年に1回程度	67	2.4	
	7	全くなし	700	25.1	
	9	無回答	13	0.5	
				計	2790

E 買い物（日用品や食料品の買い物）

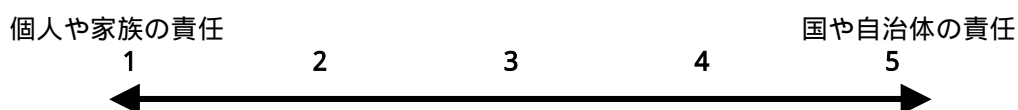
	<u>コード</u>		<u>ケース数</u>	<u>%</u>	
FQ7SHOP	1	ほとんど毎日	652	23.4	
	2	週に数回	860	30.8	
	3	週に1回程度	525	18.8	
	4	月に1回程度	254	9.1	
	5	年に数回	170	6.1	
	6	年に1回程度	31	1.1	
	7	全くなし	290	10.4	
	9	無回答	8	0.3	
				計	2790

F 家の掃除

	コード		ケース数	%
FQ7CLEAN	1	ほとんど毎日	775	27.8
	2	週に数回	609	21.8
	3	週に1回程度	454	16.3
	4	月に1回程度	275	9.9
	5	年に数回	260	9.3
	6	年に1回程度	96	3.4
	7	全くなし	314	11.3
	9	無回答	7	0.3
	計			2790

Q19 高齢者の生活保障や医療・介護は、個人や家族の責任でしょうか、国や地方自治体の責任でしょうか。下記の尺度の上の番号（1～5）を1つ選んでください。

A 高齢者の生活保障（生活費）



	コード		ケース数	%
OP5SRWFY	1	個人や家族の責任	221	7.9
	2	.	459	16.5
	3	.	1177	42.2
	4	.	604	21.6
	5	国や自治体の責任	314	11.3
	9	無回答	15	0.5
計			2790	100.0

B 高齢者の医療・介護



	コード		ケース数	%
OP5SRMDY	1	個人や家族の責任	154	5.5
	2	.	351	12.6
	3	.	1139	40.8
	4	.	782	28.0
	5	国や自治体の責任	350	12.5
	9	無回答	14	0.5
計			2790	100.0

Q20 政府は、個人や企業のすべきことまで、やりすぎているでしょうか。または、もっと多くの役割を担うべきでしょうか。



	コード		ケース数	%	
OP5LGGOZ	1	政府はもっと多くの役割を担うべきだ	259	9.3	
	2	・	444	15.9	
	3	・	720	25.8	
	4	・	366	13.1	
	5	政府は多くの役割を担いすぎている	156	5.6	
	6	わからない	818	29.3	
	9	無回答	27	1.0	
	計			2790	100.0

Q21 次に国民と選挙や政治とのかかわりについての意見があげてあります。A~Dそれぞれについて、あなたのお気持ちに近いものを1つあげてください。

	賛成	どちらかといえば賛成	どちらかといえば反対	反対
A 自分のようなふつうの市民には、政府のすることに対して、それを左右する力はない	1	2	3	4
B 政治や政府は複雑なので、自分には何をやっているのかよく理解できない	1	2	3	4
C 選挙では大勢の人々が投票するのだから、自分一人くらい投票しなくてもかまわない	1	2	3	4
D 国会議員は、大ざっぱに言って、当選したらすぐ国民のことを考えなくなる	1	2	3	4

A 自分のようなふつうの市民には、政府のすることに対して、それを左右する力はない

	コード		ケース数	%
Q4NOPWR	1	賛成	632	22.7
	2	どちらかといえば賛成	1002	35.9
	3	どちらかといえば反対	715	25.6
	4	反対	356	12.8
	9	無回答	85	3.0
計			2790	100.0

B 政治や政府は複雑なので、自分には何をやっているのかよく理解できない

	コード		ケース数	%
Q4GVCML	1	賛成	645	23.1
	2	どちらかといえば賛成	1114	39.9
	3	どちらかといえば反対	644	23.1
	4	反対	293	10.5
	9	無回答	94	3.4
			計 2790	100.0

C 選挙では大勢の人々が投票するのだから、自分一人くらい投票しなくてもかまわない

	コード		ケース数	%
Q4VOTE	1	賛成	139	5.0
	2	どちらかといえば賛成	349	12.5
	3	どちらかといえば反対	777	27.8
	4	反対	1461	52.4
	9	無回答	64	2.3
			計 2790	100.0

D 国会議員は、大ざっぱに言って、当選したらすぐ国民のことを考えなくなる

	コード		ケース数	%
Q4MDIET	1	賛成	1180	42.3
	2	どちらかといえば賛成	1039	37.2
	3	どちらかといえば反対	309	11.1
	4	反対	181	6.5
	9	無回答	81	2.9
			計 2790	100.0

Q22 以下の問題に対する政府の支出について、あなたはどのように思いますか。

	多すぎる	適当	少なすぎる	わからない
A 環境問題	1	2	3	4
B 犯罪の取締	1	2	3	4
C 教育	1	2	3	4
D 安全保障	1	2	3	4
E 海外援助	1	2	3	4
F 道路河川などの土木事業	1	2	3	4
G 社会保障・年金	1	2	3	4
H 雇用・失業対策	1	2	3	4

A 環境問題

	<u>コード</u>		<u>ケース数</u>	<u>%</u>
BD3ENVA	1	多すぎる	136	4.9
	2	適当	673	24.1
	3	少なすぎる	1175	42.1
	4	わからない	755	27.1
	9	無回答	51	1.8
			計	2790 100.0

B 犯罪の取締

	<u>コード</u>		<u>ケース数</u>	<u>%</u>
BD3CRIME	1	多すぎる	55	2.0
	2	適当	695	24.9
	3	少なすぎる	1184	42.4
	4	わからない	810	29.0
	9	無回答	46	1.6
			計	2790 100.0

C 教育

	<u>コード</u>		<u>ケース数</u>	<u>%</u>
BD3EDUC	1	多すぎる	94	3.4
	2	適当	1029	36.9
	3	少なすぎる	945	33.9
	4	わからない	671	24.1
	9	無回答	51	1.8
			計	2790 100.0

D 安全保障

	<u>コード</u>		<u>ケース数</u>	<u>%</u>
BD3SAFTY	1	多すぎる	229	8.2
	2	適当	978	35.1
	3	少なすぎる	677	24.3
	4	わからない	833	29.9
	9	無回答	73	2.6
			計	2790 100.0

E 海外援助

	<u>コード</u>		<u>ケース数</u>	<u>%</u>
BD3ODA	1	多すぎる	1022	36.6
	2	適当	821	29.4
	3	少なすぎる	180	6.5
	4	わからない	720	25.8
	9	無回答	47	1.7
			計	2790 100.0

F 道路河川などの土木事業

	コード		ケース数	%
BD3CNSTR	1	多すぎる	1134	40.6
	2	適当	714	25.6
	3	少なすぎる	262	9.4
	4	わからない	626	22.4
	9	無回答	54	1.9
			計 2790	100.0

G 社会保障・年金

	コード		ケース数	%
BD3WFR	1	多すぎる	98	3.5
	2	適当	659	23.6
	3	少なすぎる	1525	54.7
	4	わからない	464	16.6
	9	無回答	44	1.6
			計 2790	100.0

H 雇用・失業対策

	コード		ケース数	%
BD3EMPLY	1	多すぎる	74	2.7
	2	適当	459	16.5
	3	少なすぎる	1622	58.1
	4	わからない	593	21.3
	9	無回答	42	1.5
			計 2790	100.0

Q23 知事候補として女性が立候補した場合に、適任であれば、あなたは彼女に投票しますか。

	コード		ケース数	%
ELWNGVNR	1	はい	2276	81.6
	2	いいえ	186	6.7
	3	わからない	307	11.0
	9	無回答	21	0.8
			計 2790	100.0

Q24 あなたに課せられている所得税は、高いと思いますか。

	コード		ケース数	%
OP6TAXHI	1	低い	11	0.4
	2	やや低い	14	0.5
	3	適切	393	14.1
	4	やや高い	602	21.6
	5	高い	981	35.2

6	わからない	317	11.4
7	課せられていない	452	16.2
9	無回答	20	0.7
		計	2790 100.0

Q25 機会があれば、たいいていの方は自分のために他の人を利用すると思いますか。

	コード		ケース数	%
OP3UTILS	1	はい	659	23.6
	2	いいえ	408	14.6
	3	場合による	1686	60.4
	9	無回答	37	1.3
			計	2790 100.0

Q26 一般的に、人は信用できると思いますか。

	コード		ケース数	%
OP3TRUST	1	はい	648	23.2
	2	いいえ	391	14.0
	3	場合による	1719	61.6
	9	無回答	32	1.1
			計	2790 100.0

Q27 人間の本性について、あなたはどのようにお考えですか。下記の尺度の上の番号（1～7）を1つ選んでください。



	コード		ケース数	%
OP7GDEVO	1	人間の本性は本来「悪」である	62	2.2
	2	・	92	3.3
	3	・	273	9.8
	4	・	940	33.7
	5	・	574	20.6
	6	・	466	16.7
	7	人間の本性は本来「善」である	317	11.4
	9	無回答	66	2.4
				計

Q28 次にあげるA～Oについて、あなたはどれくらい信頼していますか。

	とても 信頼している	少しは 信頼している	ほとんど 信頼していない	わからない
A 大企業	1	2	3	4
B 宗教団体	1	2	3	4
C 学校	1	2	3	4
D 中央官庁	1	2	3	4
E 労働組合	1	2	3	4
F 新聞	1	2	3	4
G 病院	1	2	3	4
H テレビ	1	2	3	4
I 裁判所	1	2	3	4
J 学者・研究者	1	2	3	4
K 国会議員	1	2	3	4
L 市区町村議会議員	1	2	3	4
M 自衛隊	1	2	3	4
N 警察	1	2	3	4
O 金融機関	1	2	3	4

A 大企業

コード		ケース数	%
TR3CORPZ	1 とても信頼している	90	3.2
	2 少しは信頼している	1343	48.1
	3 ほとんど信頼していない	637	22.8
	4 わからない	662	23.7
	9 無回答	58	2.1
		計 2790	100.0

B 宗教団体

コード		ケース数	%
TR3RLGPZ	1 とても信頼している	59	2.1
	2 少しは信頼している	303	10.9
	3 ほとんど信頼していない	1847	66.2
	4 わからない	543	19.5
	9 無回答	38	1.4
		計 2790	100.0

C 学校

コード		ケース数	%
TR3SCHLZ	1 とても信頼している	408	14.6
	2 少しは信頼している	1746	62.6
	3 ほとんど信頼していない	296	10.6
	4 わからない	298	10.7
	9 無回答	42	1.5
		計 2790	100.0

D 中央官庁

	コード		ケース数	%
TR3BCRAZ	1	とても信頼している	85	3.0
	2	少しは信頼している	1047	37.5
	3	ほとんど信頼していない	874	31.3
	4	わからない	739	26.5
	9	無回答	45	1.6
			計	2790 100.0

E 労働組合

	コード		ケース数	%
TR3UNNZ	1	とても信頼している	88	3.2
	2	少しは信頼している	971	34.8
	3	ほとんど信頼していない	695	24.9
	4	わからない	985	35.3
	9	無回答	51	1.8
			計	2790 100.0

F 新聞

	コード		ケース数	%
TR3NWSPZ	1	とても信頼している	641	23.0
	2	少しは信頼している	1826	65.4
	3	ほとんど信頼していない	112	4.0
	4	わからない	174	6.2
	9	無回答	37	1.3
			計	2790 100.0

G 病院

	コード		ケース数	%
TR3HSPLZ	1	とても信頼している	645	23.1
	2	少しは信頼している	1819	65.2
	3	ほとんど信頼していない	145	5.2
	4	わからない	140	5.0
	9	無回答	41	1.5
			計	2790 100.0

H テレビ

	コード		ケース数	%
TR3TVZ	1	とても信頼している	338	12.1
	2	少しは信頼している	1874	67.2
	3	ほとんど信頼していない	339	12.2
	4	わからない	193	6.9
	9	無回答	46	1.6
			計	2790 100.0

I 裁判所

	コード		ケース数	%	
TR3SPCAZ	1	とても信頼している	507	18.2	
	2	少しは信頼している	1422	51.0	
	3	ほとんど信頼していない	189	6.8	
	4	わからない	625	22.4	
	9	無回答	47	1.7	
			計	2790	100.0

J 学者・研究者

	コード		ケース数	%	
TR3ACDAZ	1	とても信頼している	398	14.3	
	2	少しは信頼している	1392	49.9	
	3	ほとんど信頼していない	241	8.6	
	4	わからない	708	25.4	
	9	無回答	51	1.8	
			計	2790	100.0

K 国会議員

	コード		ケース数	%	
TR3CGMNZ	1	とても信頼している	51	1.8	
	2	少しは信頼している	837	30.0	
	3	ほとんど信頼していない	1325	47.5	
	4	わからない	534	19.1	
	9	無回答	43	1.5	
			計	2790	100.0

L 市区町村議会議員

	コード		ケース数	%	
TR3CITYZ	1	とても信頼している	79	2.8	
	2	少しは信頼している	1054	37.8	
	3	ほとんど信頼していない	1081	38.7	
	4	わからない	532	19.1	
	9	無回答	44	1.6	
			計	2790	100.0

M 自衛隊

	コード		ケース数	%	
TR3DEFZ	1	とても信頼している	308	11.0	
	2	少しは信頼している	1333	47.8	
	3	ほとんど信頼していない	431	15.4	
	4	わからない	675	24.2	
	9	無回答	43	1.5	
			計	2790	100.0

N 警察

	コード		ケース数	%
TR3COPZ	1	とても信頼している	390	14.0
	2	少しは信頼している	1579	56.6
	3	ほとんど信頼していない	476	17.1
	4	わからない	306	11.0
	9	無回答	39	1.4
			計 2790	100.0

0 金融機関

	コード		ケース数	%
TR3FINZ	1	とても信頼している	189	6.8
	2	少しは信頼している	1306	46.8
	3	ほとんど信頼していない	768	27.5
	4	わからない	486	17.4
	9	無回答	41	1.5
			計 2790	100.0

Q29 あなたは、次にあげる会や組織に入っていますか。

A 政治関係の団体や会.....	1	はい	2	いいえ
B 業界団体・同業者団体.....	1	はい	2	いいえ
C ボランティアのグループ.....	1	はい	2	いいえ
D 市民運動・消費者運動のグループ.....	1	はい	2	いいえ
E 宗教の団体や会.....	1	はい	2	いいえ
F スポーツ関係のグループやクラブ.....	1	はい	2	いいえ
					↳ (具体的に.....)
G 趣味の会(コーラス・写真・山歩きなど)	1	はい	2	いいえ
					↳ (具体的に.....)

A 政治関係の団体や会

	コード		ケース数	%
MEMPLTGP	1	はい	115	4.1
	2	いいえ	2641	94.7
	9	無回答	34	1.2
			計 2790	100.0

B 業界団体・同業者団体

	コード		ケース数	%
MEMIND	1	はい	217	7.8
	2	いいえ	2532	90.8
	9	無回答	41	1.5
			計	2790 100.0

C ボランティアのグループ

	コード		ケース数	%
MEMVLNTR	1	はい	229	8.2
	2	いいえ	2517	90.2
	9	無回答	44	1.6
			計	2790 100.0

D 市民運動・消費者運動のグループ

	コード		ケース数	%
MEMCIVIL	1	はい	73	2.6
	2	いいえ	2675	95.9
	9	無回答	42	1.5
			計	2790 100.0

E 宗教の団体や会

	コード		ケース数	%
MEMRL	1	はい	198	7.1
	2	いいえ	2550	91.4
	9	無回答	42	1.5
			計	2790 100.0

F スポーツ関係のグループやクラブ

	コード		ケース数	%
MEMSPORT	1	はい	404	14.5
	2	いいえ	2348	84.2
	9	無回答	38	1.4
			計	2790 100.0

「1 はい」の場合 (具体的に_____)

	コード		ケース数	%
XXMEMSP	7	歩く	1	0.2
	8	インディアカ	2	0.5
	11	エアロビクス	4	1.0
	13	踊り	1	0.2

103	空手	2	0.5	
105	弓道	1	0.2	
108	ゲートボール	8	2.0	
109	剣道	4	1.0	
110	ゴルフ	45	11.1	
111	グランドゴルフ	19	4.7	
112	その他ゴルフ	5	1.2	
202	サッカー	7	1.7	
206	社交ダンス	3	0.7	
207	ジャズダンス	1	0.2	
208	柔道	2	0.5	
212	水泳	12	3.0	
213	スキー	9	2.2	
218	ソフトテニス	2	0.5	
219	ソフトバレー	1	0.2	
220	ソフトボール	19	4.7	
300	太極拳	5	1.2	
301	体操	8	2.0	
303	卓球	7	1.7	
304	ダンス	4	1.0	
305	ツーリング	1	0.2	
306	釣り	3	0.7	
307	テニス	28	6.9	
308	登山	2	0.5	
309	トライアスロン	1	0.2	
501	バスケットボール	3	0.7	
502	バドミントン	9	2.2	
504	バレーボール	21	5.2	
505	ビーチバレー	1	0.2	
510	武道	3	0.7	
513	ボウリング	4	1.0	
515	ボクシング	1	0.2	
516	ホッケー	1	0.2	
519	マラソン	1	0.2	
600	野球	24	5.9	
601	山歩き	1	0.2	
603	ヨガ	3	0.7	
608	陸上	1	0.2	
700	その他	54	13.4	
999	無回答	70	17.3	
		計	404	100.0
888	非該当		2386	
		計	2790	

G 趣味の会（コーラス・写真・山歩きなど）

	コード		ケース数	%	
MEMHOBBY	1	はい	359	12.9	
	2	いいえ	2224	79.7	
	9	無回答	207	7.4	
			計	2790	100.0

「1 はい」の場合（具体的に_____）

	コード		ケース数	%	
XXMEMHOB	1	ハイキング・山歩き	24	6.7	
	2	散策	9	2.5	
	3	自然観賞	3	0.8	
	4	旅	5	1.4	
	5	園芸	3	0.8	
	6	華道	11	3.1	
	7	茶道	9	2.5	
	8	詩歌	23	6.4	
	9	歌・コーラス	34	9.5	
	10	民謡・謡曲	6	1.7	
	11	カラオケ	11	3.1	
	12	音楽・楽器	25	7.0	
	13	ダンス・踊り	16	4.5	
	14	演劇	6	1.7	
	15	英会話	3	0.8	
	16	小説・文章	1	0.3	
	17	教育・子育て	1	0.3	
	18	仲間・グループ	2	0.6	
	19	手芸・工芸	28	7.8	
	20	絵画	19	5.3	
	21	写真	13	3.6	
	23	釣り	9	2.5	
	24	ゴルフ	8	2.2	
	27	バレーボール	1	0.3	
	28	体操	4	1.1	
	29	動物	1	0.3	
	30	アマチュア無線	1	0.3	
	32	ゲーム	8	2.2	
	33	書道・習字	14	3.9	
	34	環境グループ	1	0.3	
	70	その他（文化活動）	24	6.7	
	71	その他（スポーツ系・サソフトボール・太極拳を含む）	10	2.8	
99	無回答	26	7.2		
			計	359	100.0
88	非該当		2431		
			計	2790	

Q30 あなたは、以下の事項をどのくらい行いますか。

	よくする	時々する	あまりしない	全くしない /知らない
A 将棋	1	2	3	4
B 囲碁	1	2	3	4
C 麻雀	1	2	3	4
D ナンバース・ミニロト	1	2	3	4
E 宝くじ	1	2	3	4
F サッカーくじ (toto)	1	2	3	4
G 競馬	1	2	3	4
H パチンコ・パチスロ	1	2	3	4
I カラオケ	1	2	3	4
J 釣り	1	2	3	4
K ジョギングやテニスなどのスポーツ	1	2	3	4

A 将棋

	コード		ケース数	%
FQ4SHOGI	1	よくする	28	1.0
	2	時々する	120	4.3
	3	あまりしない	565	20.3
	4	全くしない/知らない	2051	73.5
	9	無回答	26	0.9
			計	2790 100.0

B 囲碁

	コード		ケース数	%
FQ4IGO	1	よくする	16	0.6
	2	時々する	67	2.4
	3	あまりしない	296	10.6
	4	全くしない/知らない	2385	85.5
	9	無回答	26	0.9
			計	2790 100.0

C 麻雀

	コード		ケース数	%
FQ4MAJON	1	よくする	23	0.8
	2	時々する	157	5.6
	3	あまりしない	430	15.4
	4	全くしない/知らない	2150	77.1
	9	無回答	30	1.1
			計	2790 100.0

D ナンバーズ・ミニロト

	<u>コード</u>		<u>ケース数</u>	<u>%</u>	
FQ4NBS	1	よくする	55	2.0	
	2	時々する	197	7.1	
	3	あまりしない	288	10.3	
	4	全くしない/知らない	2199	78.8	
	9	無回答	51	1.8	
			計	2790	100.0

E 宝くじ

	<u>コード</u>		<u>ケース数</u>	<u>%</u>	
FQ4LOTTO	1	よくする	92	3.3	
	2	時々する	787	28.2	
	3	あまりしない	608	21.8	
	4	全くしない/知らない	1273	45.6	
	9	無回答	30	1.1	
			計	2790	100.0

F サッカーくじ(toto)

	<u>コード</u>		<u>ケース数</u>	<u>%</u>	
FQ4TOTO	1	よくする	21	0.8	
	2	時々する	60	2.2	
	3	あまりしない	208	7.5	
	4	全くしない/知らない	2467	88.4	
	9	無回答	34	1.2	
			計	2790	100.0

G 競馬

	<u>コード</u>		<u>ケース数</u>	<u>%</u>	
FQ4HORSE	1	よくする	46	1.6	
	2	時々する	150	5.4	
	3	あまりしない	284	10.2	
	4	全くしない/知らない	2270	81.4	
	9	無回答	40	1.4	
			計	2790	100.0

H パチンコ・パチスロ

	<u>コード</u>		<u>ケース数</u>	<u>%</u>	
FQ4PACHI	1	よくする	108	3.9	
	2	時々する	278	10.0	
	3	あまりしない	333	11.9	
	4	全くしない/知らない	2020	72.4	
	9	無回答	51	1.8	
			計	2790	100.0

I カラオケ

	<u>コード</u>		<u>ケース数</u>	<u>%</u>	
FQ4KARA	1	よくする	126	4.5	
	2	時々する	708	25.4	
	3	あまりしない	737	26.4	
	4	全くしない/知らない	1182	42.4	
	9	無回答	37	1.3	
			計	2790	100.0

J 釣り

	<u>コード</u>		<u>ケース数</u>	<u>%</u>	
FQ4FISH	1	よくする	104	3.7	
	2	時々する	268	9.6	
	3	あまりしない	447	16.0	
	4	全くしない/知らない	1939	69.5	
	9	無回答	32	1.1	
			計	2790	100.0

K ジョギング やテニスなどのスポーツ

	<u>コード</u>		<u>ケース数</u>	<u>%</u>	
FQ4JOG	1	よくする	294	10.5	
	2	時々する	606	21.7	
	3	あまりしない	593	21.3	
	4	全くしない/知らない	1274	45.7	
	9	無回答	23	0.8	
			計	2790	100.0

Q31 あなたは、殴られたり暴行を受けた経験がありますか。

	コード		ケース数	%
XBEATEN	1	はい	737	26.4
	2	いいえ	2026	72.6
	9	無回答	27	1.0
			計	2790
				100.0

「1 はい」の場合

付問(1) それは子どもの時ですか、大人になってからですか。

	コード		ケース数	%
WHENBEAT	1	子どもの時	439	59.6
	2	大人になってから	161	21.8
	3	両方	133	18.0
	9	無回答	4	0.5
			計	737
				100.0
	8	非該当	2053	
			計	2790

付問(2) それは誰からですか。

	コード		ケース数	%
WHOMBEAT	1	家族から	246	33.4
	2	他人から	344	46.7
	3	両方	139	18.9
	9	無回答	8	1.1
			計	737
				100.0
	8	非該当	2053	
			計	2790

Q32 あなたの家から1キロ（徒歩15分程度）以内で、夜の一人歩きが危ない場所がありますか。

	コード		ケース数	%
FEARWALK	1	はい	1334	47.8
	2	いいえ	1390	49.8
	9	無回答	66	2.4
			計	2790
				100.0

Q33 過去1年間に、あなたの家は空き巣に入られたことがありますか。

	コード		ケース数	%
XSTOLN1Y	1	はい	105	3.8
	2	いいえ	2668	95.6
	9	無回答	17	0.6
			計	2790
				100.0

Q34 過去1年間に、力づくで物品を奪い取られたこと（例えば、強盗、恐喝やひったくり）がありますか。

	コード		ケース数	%
XROBBD1Y	1	はい	27	1.0
	2	いいえ	2759	98.9
	9	無回答	4	0.1
			計 2790	100.0

Q35 過去5年間に、深く心に傷を受けるような衝撃的なできごと（例えば、離婚、失業、大きな病気やケガ、身近な人の死）を何回経験しましたか。

	コード		ケース数	%
XTRAUM5Y	0	なし	1156	41.4
	1	1回	772	27.7
	2	2回	465	16.7
	3	3回	211	7.6
	4	4回以上	172	6.2
	9	無回答	14	0.5
			計 2790	100.0

Q36 あなたの町に外国人が増えることに賛成ですか、反対ですか。

	コード		ケース数	%
QFNRINCR	1	賛成	977	35.0
	2	反対	1635	58.6
	9	無回答	178	6.4
			計 2790	100.0

Q37 あなたは外国人と、次のようなつき合いを、日本国内でしたことがありますか。あれば
いくつでも選んでください。

(多重回答)

XFNHLL0 ~ XFNNOMK共通

(変数名は下記参照)

			コード	該当者数	2790
			0	非選択	
			1	選択	
				選択者数	%
XFNHLL0	1	近くに住んでいる外国人とあいさつをかわしたことがある		705	25.3
XFNWORK	2	一緒に働いたことがある		468	16.8
XFNSTDY	3	学校で一緒に勉強したことがある		254	9.1
XFNACT	4	サークルや地域で一緒に活動したことがある		204	7.3
XFNMEAL	5	食事に招待したり、されたりしたことがある		288	10.3
XFNSTAY	6	自分の家に泊めたり、泊まりにいったことがある		136	4.9
FFXFNMG	7	自分または家族や親せきが、日本に住んでいる外国人と結婚している		123	4.4
XFNNOMK		いずれも選択していない		1492	53.5

Q38 一般に、家庭にとって理想的な子どもの数は何人だと思えますか。

APPCCNUM	コード	ケース数	%
	0 人	6	0.2
	1 人	23	0.8
	2 人	984	35.3
	3 人	1580	56.6
	4 人	147	5.3
	5 人以上	26	0.9
	9 無回答	24	0.9
計			2790 100.0

「5 5人以上」の場合 (具体的に_____人)

APPCCNMX	コード	ケース数	%
(実数記入)	5 人	10	38.5
	6 人	1	3.8
	7 人	1	3.8
	10人	1	3.8
999	無回答	13	50.0
計			26 100.0
888	非該当	2764	
計			2790

Q39 もし、子どもを1人だけもつとしたら、男の子を希望しますか、女の子を希望しますか。

	コード		ケース数	%
APPCCSXB	1	男の子	1193	42.8
	2	女の子	1479	53.0
	9	無回答	118	4.2
			計 2790	100.0

Q40 結婚した男女は、名字をどのようにしたらよいとお考えですか。

	コード		ケース数	%
OP4NAME	1	当然、妻が名字を改めて、夫のほうの名字を名取るべきだ	793	28.4
	2	現状では、妻が名字を改めて、夫のほうの名字を名取ったほうがよい	656	23.5
	3	夫婦は同じ名字を名取るべきだが、どちらが名字を改めてもよい	878	31.5
	4	わざわざ一方に合わせる必要はなく、夫と妻は別々の名字のままよい	413	14.8
	9	無回答	50	1.8
			計 2790	100.0

Q41 あなたは、家族を介護（1ヶ月以上）したことがありますか。

	コード		ケース数	%
XCARE	1	したことがない	1878	67.3
	2	現在行なっている	141	5.1
	3	過去に行なったことがある	765	27.4
	9	無回答	6	0.2
			計 2790	100.0

Q42 最近、墓についていろいろな議論がなされていますが、あなた自身の墓について、どのようにお考えですか。一つだけ をつけて下さい。

	コード		ケース数	%
OP7CMTRA	1	私の家（実家）の墓に入りたい	950	34.1
	2	配偶者の家の墓に入りたい	512	18.4
	3	自分と配偶者の代から始まる墓に入りたい	632	22.7
	4	自分と配偶者だけの墓に入りたい （ロッカー式の納骨堂を含む）	169	6.1
	5	自分一人の墓に入りたい （ロッカー式の納骨堂を含む）	36	1.3
	6	合葬式の共同墓（家族以外の人々を含む）に入りたい	54	1.9
	7	墓に入らず、海や山への散骨にしたい	366	13.1
	9	無回答	71	2.5
			計 2790	100.0

「6 合葬式の共同墓（家族以外の人々を含む）に入りたい」、または「7 墓に入らず、海や山への散骨にしたい」の場合

付問 「共同墓に入りたい」あるいは「墓に入らず散骨にしたい」の理由はなぜですか。あてはまるものすべてに をつけて下さい。

（多重回答）

XCMNONE ~ XCMNOMK共通

（変数名は下記参照）

			コード	該当者数	420
			0	非選択	
			1	選択	
			8	非該当	
				選択者数	%
XCMNONE	1	家または個人の墓に入りたいが、墓を守る人がいない		33	7.9
XCMCARE	2	家または個人の墓に入りたいが、墓のことで子どもをわずらわせたくない		109	26.0
XCMNATR	3	自然にかえりたい		206	49.0
XCMSSENS	4	家または個人の墓に意味が見いだせない		121	28.8
XCMETC	5	その他（具体的に_____）		42	10.0
XCMNOMK		いずれも選択していない		10	2.4

Q43 次のA~Kの意見について、あなたは賛成ですか、反対ですか。

A 夫に十分な収入がある場合には、妻は仕事をもたない方がよい。

	コード		ケース数	%
Q4WWJBIA	1	賛成	487	17.5
	2	どちらかといえば賛成	946	33.9
	3	どちらかといえば反対	891	31.9
	4	反対	409	14.7
	9	無回答	57	2.0
			計 2790	100.0

B なんといっても女性の幸福は結婚にある。

	コード		ケース数	%
Q4WNMGA	1	賛成	480	17.2
	2	どちらかといえば賛成	1294	46.4
	3	どちらかといえば反対	658	23.6
	4	反対	298	10.7
	9	無回答	60	2.2
			計 2790	100.0

C 仕事をもつ母親も、専業主婦と同じように、暖かく安定した親子関係を築くことができる。

	<u>コード</u>		<u>ケース数</u>	<u>%</u>
Q4JBMMFM	1	賛成	1090	39.1
	2	どちらかといえば賛成	1239	44.4
	3	どちらかといえば反対	363	13.0
	4	反対	37	1.3
	9	無回答	61	2.2
			計 2790	100.0

D 男性も身の回りのことや炊事をすべきだ。

	<u>コード</u>		<u>ケース数</u>	<u>%</u>
Q4MNCOOK	1	賛成	1140	40.9
	2	どちらかといえば賛成	1367	49.0
	3	どちらかといえば反対	193	6.9
	4	反対	54	1.9
	9	無回答	36	1.3
			計 2790	100.0

E 夫は外で働き、妻は家庭を守るべきだ。

	<u>コード</u>		<u>ケース数</u>	<u>%</u>
Q4WWHHX	1	賛成	360	12.9
	2	どちらかといえば賛成	1159	41.5
	3	どちらかといえば反対	798	28.6
	4	反対	420	15.1
	9	無回答	53	1.9
			計 2790	100.0

F なんととっても男性の幸福は結婚にある。

	<u>コード</u>		<u>ケース数</u>	<u>%</u>
Q4MNMGA	1	賛成	497	17.8
	2	どちらかといえば賛成	1323	47.4
	3	どちらかといえば反対	606	21.7
	4	反対	270	9.7
	9	無回答	94	3.4
			計 2790	100.0

G 母親が仕事をもつと、小学校へあがる前の子どもによくない影響を与える。

	<u>コード</u>		<u>ケース数</u>	<u>%</u>
Q4JBMMCC	1	賛成	350	12.5
	2	どちらかといえば賛成	1057	37.9
	3	どちらかといえば反対	922	33.0
	4	反対	395	14.2
	9	無回答	66	2.4
			計 2790	100.0

H 結婚しても、必ずしも子どもをもつ必要はない。

	<u>コード</u>		<u>ケース数</u>	<u>%</u>	
Q4NOCCMG	1	賛成	350	12.5	
	2	どちらかといえば賛成	703	25.2	
	3	どちらかといえば反対	1111	39.8	
	4	反対	570	20.4	
	9	無回答	56	2.0	
			計	2790	100.0

I 女性が自立した人間として生きるためには、仕事をもつことが最もよい。

	<u>コード</u>		<u>ケース数</u>	<u>%</u>	
Q4WNJB2L	1	賛成	793	28.4	
	2	どちらかといえば賛成	1432	51.3	
	3	どちらかといえば反対	418	15.0	
	4	反対	88	3.2	
	9	無回答	59	2.1	
			計	2790	100.0

J 妻にとっては、自分の仕事をもつよりも、夫の仕事の手助けをする方が大切である。

	<u>コード</u>		<u>ケース数</u>	<u>%</u>	
Q4WWHPHH	1	賛成	331	11.9	
	2	どちらかといえば賛成	957	34.3	
	3	どちらかといえば反対	1099	39.4	
	4	反対	328	11.8	
	9	無回答	75	2.7	
			計	2790	100.0

K 一般的にあって、結婚していない人よりも結婚している人の方が幸せである。

	<u>コード</u>		<u>ケース数</u>	<u>%</u>	
Q4MGHAPP	1	賛成	439	15.7	
	2	どちらかといえば賛成	1263	45.3	
	3	どちらかといえば反対	684	24.5	
	4	反対	301	10.8	
	9	無回答	103	3.7	
			計	2790	100.0

Q44 「親による体罰は、時により必要である」という意見に、あなたは賛成ですか、反対ですか。

	コード		ケース数	%	
Q5PMSPNK	1	賛成	583	20.9	
	2	どちらかといえば賛成	986	35.3	
	3	どちらともいえない	697	25.0	
	4	どちらかといえば反対	275	9.9	
	5	反対	236	8.5	
	9	無回答	13	0.5	
			計	2790	100.0

Q45 「教師による体罰は、時により必要である」という意見に、あなたは賛成ですか、反対ですか。

	コード		ケース数	%	
Q5TTSPNK	1	賛成	527	18.9	
	2	どちらかといえば賛成	947	33.9	
	3	どちらともいえない	736	26.4	
	4	どちらかといえば反対	298	10.7	
	5	反対	270	9.7	
	9	無回答	12	0.4	
			計	2790	100.0

Q46 不治の病におかされた患者が、痛みを伴わない安楽死を望んでいるとします。その家族も同意している場合に、医者が安楽死を行える法律をつくるべきだと思いますか。

	コード		ケース数	%	
QDDKILLA	1	はい	1915	68.6	
	2	いいえ	164	5.9	
	3	わからない	688	24.7	
	9	無回答	23	0.8	
			計	2790	100.0

Q47 「政府は、裕福な家庭と貧しい家庭の収入の差を縮めるために、対策をとるべきだ」という意見に、あなたは賛成ですか、反対ですか。

	コード		ケース数	%	
Q5GVEQAA	1	賛成	815	29.2	
	2	どちらかといえば賛成	691	24.8	
	3	どちらともいえない	952	34.1	
	4	どちらかといえば反対	183	6.6	
	5	反対	114	4.1	
	9	無回答	35	1.3	
			計	2790	100.0

Q48 既婚者が、配偶者以外の異性と性的関係をもつことについて、あなたの考えは以下のどれですか。

	<u>コード</u>		<u>ケース数</u>	<u>%</u>	
Q4ADLTRY	1	例外なく悪い	1295	46.4	
	2	たいていの場合悪い	1155	41.4	
	3	必ずしも悪くない	254	9.1	
	4	悪くない	28	1.0	
	9	無回答	58	2.1	
			計	2790	100.0

Q49 10代の売春（援助交際を含む）についてどう思いますか。

	<u>コード</u>		<u>ケース数</u>	<u>%</u>	
Q4PROS19	1	買う方が悪い	353	12.7	
	2	売る方が悪い	76	2.7	
	3	両方とも悪い	2286	81.9	
	4	どちらも悪くない	40	1.4	
	9	無回答	35	1.3	
			計	2790	100.0

Q50 同性間の性的関係について、あなたの考えは以下のどれですか。

	<u>コード</u>		<u>ケース数</u>	<u>%</u>	
Q4HOMSEA	1	例外なく悪い	859	30.8	
	2	たいていの場合悪い	718	25.7	
	3	必ずしも悪くない	919	32.9	
	4	悪くない	190	6.8	
	9	無回答	104	3.7	
			計	2790	100.0

Q51 ポルノは社会道徳を腐敗させると思いませんか。

	<u>コード</u>		<u>ケース数</u>	<u>%</u>	
OPPORNK	1	はい	1025	36.7	
	2	いいえ	673	24.1	
	3	わからない	1055	37.8	
	9	無回答	37	1.3	
			計	2790	100.0

Q52 次の意見のうち、ポルノの規制に対するあなたの考えに一番近いものはどれですか。

	コード		ケース数	%
Q3PORNNO	1	ポルノの販売は、年齢にかかわらず禁止されるべきだ	874	31.3
	2	ポルノの販売は、18歳未満に対しては禁止されるべきだ	1631	58.5
	3	ポルノの販売は、完全に自由化されるべきだ	190	6.8
	9	無回答	95	3.4
			計 2790	100.0

Q53 あなたの過去1年間のセックスの頻度はどれくらいですか。

	コード		ケース数	%
FQ7SEX	1	全くなし	723	25.9
	2	年に1～2回	199	7.1
	3	月1回程度	306	11.0
	4	月に2～3回	273	9.8
	5	週1回程度	137	4.9
	6	週に2～3回	42	1.5
	7	週4回以上	10	0.4
	8	回答したくない	1017	36.5
	9	無回答	83	3.0
			計 2790	100.0

Q54 あなたは煙草を吸いますか。

	コード		ケース数	%
DOSMOKE	1	はい	825	29.6
	2	いいえ	1946	69.7
	9	無回答	19	0.7
			計 2790	100.0

「1 はい」の場合

付問 禁煙しようと努力したことがありますか。

	コード		ケース数	%
XQTSMOKE	1	はい	407	49.3
	2	いいえ	408	49.5
	9	無回答	10	1.2
			計 825	100.0
	8	非該当	1965	
			計 2790	

Q55 あなたは、普段お酒を飲みますか。

	コード		ケース数	%
DO7DRINK	1	ほとんど毎日	614	22.0
	2	週に数回	398	14.3
	3	週に1回程度	286	10.3
	4	月に1回程度	244	8.7
	5	年に数回	359	12.9
	6	年に1回程度	92	3.3
	7	全くなし	783	28.1
	9	無回答	14	0.5
				計 2790

Q56 あなたは、「臓器提供意思表示カード(ドナーカード)」を持っていますか。

	コード		ケース数	%
DOCARD	1	持っている	151	5.4
	2	持っていない	2619	93.9
	9	無回答	20	0.7
			計 2790	100.0

「1 持っている」の場合

付問 「臓器提供意思表示カード(ドナーカード)」に署名していますか。

	コード		ケース数	%
DO3SIGN	1	臓器提供の意思(一部提供も含む)を表示して、署名している	77	51.0
	2	臓器提供を希望しない意思を表示して、署名している	6	4.0
	3	カードは持っているが、署名していない	64	42.4
	9	無回答	4	2.6
				計 151
	8	非該当	2639	
			計 2790	

Q57 あなたは、信仰している宗教がありますか。

	コード		ケース数	%
DORL	1	ある	278	10.0
	2	特に信仰していないが、家の宗教はある	694	24.9
	3	ない	1769	63.4
	9	無回答	49	1.8
			計 2790	100.0

「1 ある」、または「2 特に信仰していないが、家の宗教はある」の場合

付問(1) それは何ですか。
(具体的に_____)

XXRL	コード		ケース数	%
	10	仏教	244	25.1
	11	禅宗(曹洞宗・臨済宗)	86	8.8
	12	天台宗	14	1.4
	13	浄土宗	44	4.5
	14	浄土真宗(本願寺・門徒宗・南無阿弥陀仏)	185	19.0
	15	真言宗	72	7.4
	16	日蓮宗	46	4.7
	18	法華経・法華宗	10	1.0
	20	神道	17	1.7
	21	稲荷大明神	3	0.3
	29	仏教+神道	4	0.4
	30	キリスト教	16	1.6
	31	カトリック	10	1.0
	32	プロテスタント	5	0.5
	35	エホバの証人	2	0.2
	36	世界救世教	4	0.4
	41	創価学会	47	4.8
	42	立正佼成会	4	0.4
	44	仏所護念会	1	0.1
	45	幸福の科学	1	0.1
	51	崇教真光・真光	3	0.3
	52	天理教	14	1.4
	53	真如苑	5	0.5
	55	PL教団	2	0.2
	56	霊波之光	5	0.5
	59	金光教	2	0.2
	80	先祖供養	4	0.4
	85	その他	24	2.5
	87	わからない	3	0.3
	99	無回答	95	9.8
			計 972	100.0
	88	非該当	1818	
			計 2790	

付問(2) あなたは、自分が熱心な信者だと思いますか。

	コード		ケース数	%	
DO3PIOUS	1	熱心である	75	7.7	
	2	まあまあ熱心である	256	26.3	
	3	そんなに熱心ではない	609	62.7	
	9	無回答	32	3.3	
			計	972	100.0
	8	非該当	1818		
			計	2790	

Q58 現在、年金を受け取っている人達に比べて、あなたが老後に受け取る年金の額は、どうなっていると思いますか。

	コード		ケース数	%	
OP5PENSN	1	かなり良くなっている	8	0.3	
	2	少し良くなっている	16	0.6	
	3	だいたい同じ	138	4.9	
	4	少し悪くなっている	330	11.8	
	5	かなり悪くなっている	1465	52.5	
	6	わからない	260	9.3	
	7	現在年金を受けている	527	18.9	
	9	無回答	46	1.6	
			計	2790	100.0

Q59 政治的な考え方を、保守的から革新的までの5段階にわけるとしたら、あなたはどれにあてはまりますか。



	コード		ケース数	%	
OP5RADCA	1	保守的	207	7.4	
	2	・	533	19.1	
	3	・	1416	50.8	
	4	・	428	15.3	
	5	革新的	112	4.0	
	9	無回答	94	3.4	
			計	2790	100.0


Q60 次の項目で、あなたが利用しているものすべてに をしてください。

(多重回答)

DOEMAILJ ~ DONONE共通

(変数名は下記参照)			コード	非選択 選択	該当者数	2790
			0			
			1			
					<u>選択者数</u>	<u>%</u>
DOEMAILJ	1	電子メール(仕事)			357	12.8
DOEMAILP	2	電子メール(私用)			568	20.4
DOCOMPJ	3	パソコン(職場で利用)			647	23.2
DOCOMPJ	4	パソコン(自宅で利用)			781	28.0
DONETSB	5	インターネットによるショッピング・ banking			198	7.1
DONETSTK	6	インターネットによる株取引			41	1.5
DOPHS	7	携帯電話またはPHS			1444	51.8
DOFAX	8	ファックス			1094	39.2
DONONE		いずれも選択していない			918	32.9

Q61 あなたは、現在幸せですか。



	コード		ケース数	%
OP5HAPPZ	1	幸せ	866	31.0
	2	・	840	30.1
	3	・	878	31.5
	4	・	154	5.5
	5	不幸せ	36	1.3
	9	無回答	16	0.6
		計	2790	100.0

Q62 あなたの家には、現在ペットがいますか。

	コード		ケース数	%
DOPET	1	はい	1034	37.1
	2	いいえ	1755	62.9
	9	無回答	1	0.0
			計 2790	100.0

「1 はい」の場合

付問(1) その種類は何ですか。あてはまるものすべてに をつけてください。

(多重回答)

DODOGE ~ DOPNOMK共通

(変数名は下記参照)

	コード		該当者数	1034
	0	非選択		
	1	選択		
	8	非該当		
			選択者数	%
DODOGE	1	犬(室外で)	417	40.3
DODOGI	2	犬(室内で)	222	21.5
DOCAT	3	猫	284	27.5
DOMAMMAL	4	ウサギやハムスターなどの小型ほ乳類	111	10.7
DOBIRDA	5	小鳥やニワトリなどの鳥類	106	10.3
DOFISHA	6	熱帯魚や金魚などの魚類	210	20.3
DOREPTL	7	カエル・カメ・トカゲなどの両生類 / は虫類	60	5.8
DOINSECT	8	昆虫類	30	2.9
DOOTHER	9	その他(具体的に_____)	6	0.6
DOPNOMK		いずれも選択していない	1	0.1

付問(2) ペットは、あなたにとってどのような存在ですか。

	強く そう思う	そう 思う	少しは そう思う	そうは 思わない
--	------------	----------	-------------	-------------

A 気持ちをなごませてくれる 1 2 3 4

B 生活に、はりあいを与えてくれる 1 2 3 4

C 孤独感や寂しさを癒^{いや}してくれる 1 2 3 4

D 世話をすることで、規則正しい生活ができる 1 2 3 4

E ペットは自分を必要としてくれる 1 2 3 4

F 家族とのコミュニケーションに役立つ 1 2 3 4

G 生きがいである 1 2 3 4

H ペットを通じて人間関係が広がる 1 2 3 4

A 気持ちをなごませてくれる

	<u>コード</u>		<u>ケース数</u>	<u>%</u>
PT4RELAA	1	強くそう思う	344	33.3
	2	そう思う	476	46.0
	3	少しはそう思う	167	16.2
	4	そうは思わない	33	3.2
	9	無回答	14	1.4
			計 1034	100.0
	8	非該当	1756	
			計 2790	

B 生活に、はりあいを与えてくれる

	<u>コード</u>		<u>ケース数</u>	<u>%</u>
PT4WORTH	1	強くそう思う	186	18.0
	2	そう思う	315	30.5
	3	少しはそう思う	309	29.9
	4	そうは思わない	183	17.7
	9	無回答	41	4.0
			計 1034	100.0
	8	非該当	1756	
			計 2790	

C 孤独感や寂しさを癒してくれる

	<u>コード</u>		<u>ケース数</u>	<u>%</u>
PT4ALONA	1	強くそう思う	228	22.1
	2	そう思う	358	34.6
	3	少しはそう思う	279	27.0
	4	そうは思わない	128	12.4
	9	無回答	41	4.0
			計 1034	100.0
	8	非該当	1756	
			計 2790	

D 世話をすることで、規則正しい生活ができる

	<u>コード</u>		<u>ケース数</u>	<u>%</u>
PT4REGUA	1	強くそう思う	138	13.3
	2	そう思う	306	29.6
	3	少しはそう思う	310	30.0
	4	そうは思わない	245	23.7
	9	無回答	35	3.4
			計 1034	100.0
	8	非該当	1756	
			計 2790	

E ペットは自分を必要としてくれる

	<u>コード</u>		<u>ケース数</u>	<u>%</u>	
PT4NEEDA	1	強くそう思う	198	19.1	
	2	そう思う	364	35.2	
	3	少しはそう思う	277	26.8	
	4	そうは思わない	160	15.5	
	9	無回答	35	3.4	
			計	1034	100.0
	8	非該当	1756		
			計	2790	

F 家族とのコミュニケーションに役立つ

	<u>コード</u>		<u>ケース数</u>	<u>%</u>	
PT4FFCOA	1	強くそう思う	242	23.4	
	2	そう思う	420	40.6	
	3	少しはそう思う	255	24.7	
	4	そうは思わない	75	7.3	
	9	無回答	42	4.1	
			計	1034	100.0
	8	非該当	1756		
			計	2790	

G 生きがいである

	<u>コード</u>		<u>ケース数</u>	<u>%</u>	
PT4BEINA	1	強くそう思う	113	10.9	
	2	そう思う	187	18.1	
	3	少しはそう思う	318	30.8	
	4	そうは思わない	366	35.4	
	9	無回答	50	4.8	
			計	1034	100.0
	8	非該当	1756		
			計	2790	

H ペットを通じて人間関係が広がる

	<u>コード</u>		<u>ケース数</u>	<u>%</u>	
PT4NETWA	1	強くそう思う	140	13.5	
	2	そう思う	286	27.7	
	3	少しはそう思う	352	34.0	
	4	そうは思わない	215	20.8	
	9	無回答	41	4.0	
			計	1034	100.0
	8	非該当	1756		
			計	2790	

付問(3) あなたがペットと過ごすのは、平均して1日にどれくらいですか。
 (世話を含む)

時間 分

PTHOUR: ペットと過ごす時間(時間)
 この変数の単純集計は記載していません。

コード
 (実数記入)
 888 非該当
 999 無回答

PTMIN: ペットと過ごす時間(分)
 この変数の単純集計は記載していません。

コード
 (実数記入)
 888 非該当
 999 無回答

PTCARE: ペットと過ごす時間 PTHOUR(時間)・PTMIN(分)の合成変数

<u>コード</u>		<u>ケース数</u>	<u>%</u>
(計算による実数)	0分	33	3.2
	1～10分未満	86	8.3
	10～20分未満	137	13.2
	20～30分未満	43	4.2
	30～40分未満	158	15.3
	40～60分未満	13	1.3
	1時間～2時間未満	165	16.0
	2時間～4時間未満	131	12.7
	4時間～6時間未満	71	6.9
	6時間～8時間未満	27	2.6
	8時間～10時間未満	22	2.1
	10時間～12時間未満	26	2.5
	12時間～24時間未満	70	6.8
	24時間	19	1.8
9999	無回答	33	3.2
		計 1034	100.0
8888	非該当	1756	
		計 2790	

以下は現在、配偶者（つれ合い）のいらっしゃる方のみ お答えください。
 （未婚の方や離別・死別された方はこれで終わりです。ありがとうございました。担当調査員にお渡しください。）

Q63 あなたの配偶者は、信仰している宗教がありますか。

	コード		ケース数	%
SSDORL	1	ある	188	9.1
	2	特に信仰していないが、家の宗教はある	511	24.8
	3	ない	1347	65.4
	9	無回答	15	0.7
		計	2061	100.0
	8	非該当	729	
		計	2790	

「1 ある」、または「2 特に信仰していないが、家の宗教はある」の場合

付問(1) それは何ですか。
 (具体的に_____)

	コード		ケース数	%
SSXXRL	10	仏教	187	26.8
	11	禅宗（曹洞宗・臨済宗）	64	9.2
	12	天台宗	8	1.1
	13	浄土宗	32	4.6
	14	浄土真宗（本願寺・門徒宗・南無阿弥陀仏）	123	17.6
	15	真言宗	47	6.7
	16	日蓮宗	31	4.4
	18	法華経・法華宗	6	0.9
	20	神道	15	2.1
	21	稲荷大明神	1	0.1
	22	大山ねずの命神示教会	2	0.3
	29	仏教＋神道	3	0.4
	30	キリスト教	15	2.1
	31	カトリック	8	1.1
	32	プロテスタント	4	0.6
	35	エホバの証人	2	0.3
	36	世界救世教	3	0.4
	41	創価学会	30	4.3
	42	立正佼成会	1	0.1
	43	霊友会	1	0.1
	44	仏所護念会	1	0.1
	51	崇教真光・真光	1	0.1
	52	天理教	12	1.7
	53	真如苑	4	0.6
	55	P L 教団	1	0.1
	56	霊波之光	2	0.3

58	生長の家	1	0.1
59	金光教	4	0.6
80	先祖供養	2	0.3
85	その他	15	2.1
87	わからない	6	0.9
99	無回答	67	9.6
		計	699 100.0
88	非該当	2091	
		計	2790

付問(2) あなたの配偶者は、熱心な信者だと思いますか。

	コード		ケース数	%
SS3PIOUS	1	熱心である	71	10.2
	2	まあまあ熱心である	191	27.3
	3	そんなに熱心ではない	410	58.7
	9	無回答	27	3.9
			計	699 100.0
	8	非該当	2091	
		計	2790	

Q64 あなたの結婚生活は、幸せですか。



	コード		ケース数	%
FF5HAPPZ	1	幸せ	792	38.4
	2	・	602	29.2
	3	・	556	27.0
	4	・	67	3.3
	5	不幸せ	13	0.6
	9	無回答	31	1.5
		計	2061 100.0	
	8	非該当	729	
		計	2790	

Q65 あなたの配偶者の現在の健康状態は、いかがですか。



	コード		ケース数	%
SS5HLTHZ	1	良い	625	30.3
	2	.	563	27.3
	3	.	601	29.2
	4	.	189	9.2
	5	悪い	68	3.3
	9	無回答	15	0.7
		計	2061	100.0
	8	非該当	729	
		計	2790	

Q66 あなたの配偶者は、どのくらいの頻度で次のことをしていますか。

	ほとんど 毎日	週に 数回	週に1 回程度	月に1 回程度	年に 数回	年に1 回程度	全く なし
A 夕食の用意	1	2	3	4	5	6	7
B 洗濯	1	2	3	4	5	6	7
C 買い物	1	2	3	4	5	6	7
(日用品や食料の買い物)							
D 家の掃除	1	2	3	4	5	6	7

A 夕食の用意

	コード		ケース数	%
SSFQ7CK	1	ほとんど毎日	929	45.1
	2	週に数回	145	7.0
	3	週に1回程度	88	4.3
	4	月に1回程度	71	3.4
	5	年に数回	144	7.0
	6	年に1回程度	51	2.5
	7	全くなし	615	29.8
	9	無回答	18	0.9
		計	2061	100.0
	8	非該当	729	
		計	2790	

B 洗濯

	コード		ケース数	%	
SSFQ7WSH	1	ほとんど毎日	820	39.8	
	2	週に数回	231	11.2	
	3	週に1回程度	63	3.1	
	4	月に1回程度	48	2.3	
	5	年に数回	113	5.5	
	6	年に1回程度	52	2.5	
	7	全くなし	711	34.5	
	9	無回答	23	1.1	
				計	2061
	8	非該当	729		
			計	2790	

C 買い物（日用品や食料の買い物）

	コード		ケース数	%	
SSFQ7SHP	1	ほとんど毎日	536	26.0	
	2	週に数回	521	25.3	
	3	週に1回程度	319	15.5	
	4	月に1回程度	177	8.6	
	5	年に数回	136	6.6	
	6	年に1回程度	31	1.5	
	7	全くなし	320	15.5	
	9	無回答	21	1.0	
				計	2061
	8	非該当	729		
			計	2790	

D 家の掃除

	コード		ケース数	%	
SSFQ7CLN	1	ほとんど毎日	615	29.8	
	2	週に数回	356	17.3	
	3	週に1回程度	226	11.0	
	4	月に1回程度	131	6.4	
	5	年に数回	209	10.1	
	6	年に1回程度	83	4.0	
	7	全くなし	422	20.5	
	9	無回答	19	0.9	
				計	2061
	8	非該当	729		
			計	2790	

Q67 家計の管理のことについておたずねします。あなた方ご夫婦の場合は、収入をどのように管理していますか。

	<u>コード</u>		<u>ケース数</u>	<u>%</u>	
RR6ACCT	1	夫のこづかい以外は、妻がすべて管理している	1250	60.7	
	2	妻のこづかい以外は、夫がすべて管理している	68	3.3	
	3	日常の支出以外は、夫が管理している	202	9.8	
	4	すべての収入をひとつにまとめていて、夫と妻はそれぞれ必要な額をそこから支出している	267	13.0	
	5	夫と妻の収入を一部は一緒にしているが、大部分は夫と妻が別々に管理している	137	6.6	
	6	夫と妻は、それぞれの収入を別々に管理している	96	4.7	
	9	無回答	41	2.0	
			計	2061	100.0
	8	非該当		729	
		計	2790		

Q68 あなたの配偶者は、家族を介護（1ヶ月以上）したことがありますか。（あなた自身が配偶者から介護を受けた場合も含みます）

	<u>コード</u>		<u>ケース数</u>	<u>%</u>
SSCARE	1	したことがない	1477	71.7
	2	現在行なっている	88	4.3
	3	過去に行なったことがある	472	22.9
	9	無回答	24	1.2
			計	2061
8	非該当		729	
		計	2790	

WEIGHT: ウェイト

この変数の単純集計は記載していません。