



文部科学省指定 学術フロンティア推進拠点 研究プロジェクト

生活と意識についての国際比較調査

〔面接調査票〕

IDUSE
BLOCK
PREF
SIZE

第 7305 号 2002 年 10 月
(調査企画) 大阪商業大学 比較地域研究所
東 京 大 学 社会科学研究所
(調査実施) 社団法人中央調査社

支 局	地 点 番 号	対 象 番 号	SEXA	AGEB	MARC	DRAN	DOBYEAR				調査員名	点検者			
			A 欄	年齢 B 欄 (転記)	配偶者 C 欄 (転記)	D 欄 (転記)	生年月日 E 欄 (転記)								
			男=1 女=2				大正= 1 昭和= 2				年	月	日		

調査員注：B欄：対象者名簿より、平成 14 年（2002 年）9 月 1 日現在の年齢を転記する。

C欄：面接票 10 ページ問 18 に対する回答を転記する。

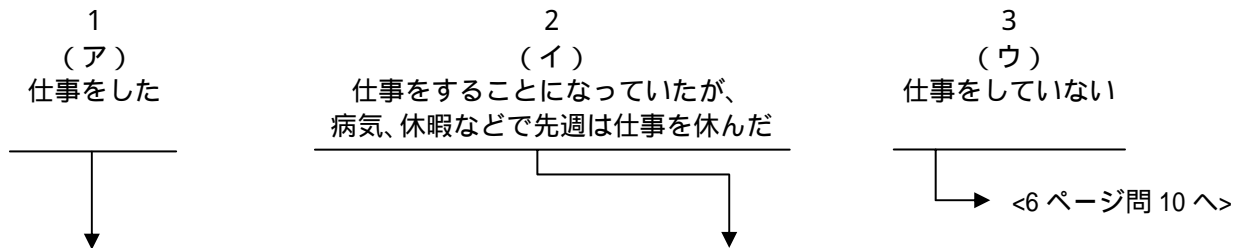
D欄：対象者名簿の【欄 3】を転記する。

E欄：対象者名簿から生年月日を転記する。

まずはじめに、あなたのお仕事について、おうかがいします。

問 1-1〔回答票 1〕先週、あなたは収入をとまなう仕事をしましたか、または仕事をするようになっていたか。この中からあげてください。

XJOB1WK



2 つ以上仕事をしている方は主な仕事について、おうかがいします。

問 1-2(a)

あなたは主な収入を得る仕事を先週何日しましたか。また、週合計何時間しましたか。そのうち、残業は何時間しましたか。自営業など残業時間があてはまらない方は残業時間の記入は不要です。

2 つ以上仕事をしている方は主な仕事について、おうかがいします。

問 1-2(b)

通常、あなたは主な収入を得る仕事を週何日していますか。また、通常週合計何時間していますか。そのうち残業時間はどれくらいですか。自営業など残業時間があてはまらない方は残業時間の記入は不要です。

XJOBDWK 週 日XJOBHWK 週 合 計 時間XOTHWK (内) 残 業 時間

(以下、2つ以上の仕事をしている場合には、あなたの主な仕事についてうかがいます。)

調査員注：官公庁に勤める回答者にも、問2すべておよび問3-1にも回答してもらう。

問2-1〔回答票2〕あなたの仕事は、大きく分けて、この中のどれにあたりますか。

調査員注：1(ア)「経営者」と10(コ)「自営業主」のどちらを選択するかは、回答者自身の判断に任せる。

TP12JOB	1(ア) 経営者・役員	8(ク) 臨時雇用・パート・アルバイト
	2(イ) 常時雇用の一般従事者 役職なし	9(ケ) 派遣社員
	3(ウ) " 職長、班長、組長	10(コ) 自営業主・自由業者
	4(エ) " 係長、係長相当職	11(サ) 家族従業者
	5(オ) " 課長、課長相当職	12(シ) 内職
	6(カ) " 部長、部長相当職	13 わからない
	7(キ) " 役職はわからない	

問2-2 あなたが働いている場所(工場、事務所、商店、病院などの事業所)はどのような事業をしていますか。例えば野菜の販売、自動車の製造、旅館、銀行の支店など、具体的にお聞かせください。

XXWPL

(できるだけ詳しく具体的に。会社名は不可)

問2-3 あなたは通常、そこでどのような仕事をしていますか。仕事の内容を具体的にお聞かせください。(例えば、小学校教員、塾の講師、農作業、バスの運転、自動車の修理、スーパーのレジ、銀行の経理、コンピュータのプログラマー、営業事務、外回り営業.....というように)

XXJOB

(できるだけ詳しく具体的に)

問2-4〔回答票3〕あなたが働いている場所(会社全体ではなく、工場、事務所、商店、病院などの事業所)では何人ぐらいの方が働いていますか。あなた自身、家族従業者、パートタイムの方も含めてお答えください。 調査員注：単独事業所は会社全体の規模を答えてもらう。

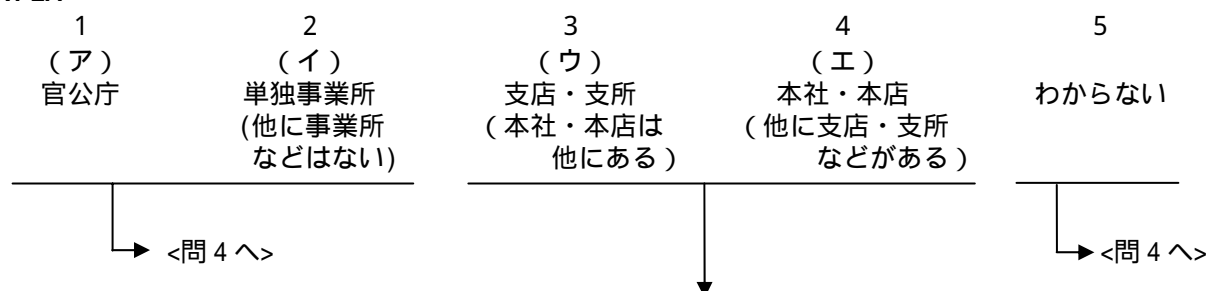
SZSTAFA	1 (ア) 1人	5 (オ) 30~99人	9 (ケ) 1,000~1,999人
	2 (イ) 2~4人	6 (カ) 100~299人	10 (コ) 2,000~9,999人
	3 (ウ) 5~9人	7 (キ) 300~499人	11 (サ) 1万人以上
	4 (エ) 10~29人	8 (ク) 500~999人	12 わからない

問2-5〔回答票4〕その事業所で働いている人のうち、女性の割合はどれくらいですか。

SZWNSTF	1 (ア) 0%	5 (オ) 31~40%	9 (ケ) 71~80%
	2 (イ) 1~10%	6 (カ) 41~50%	10 (コ) 81~90%
	3 (ウ) 11~20%	7 (キ) 51~60%	11 (サ) 91~100%
	4 (エ) 21~30%	8 (ク) 61~70%	12 わからない

問3-1〔回答票5〕あなたが働く事業所はこの中のどれにあたりますか。

TP4WPLA



問 3-2 本社・本店はどのような事業を行っていますか。具体的にお聞かせください。

XXWPHQ

(できるだけ詳しく具体的に。会社名は不可)

問 3-3〔回答票 6〕従業員（働いている人）は、会社・組織全体で何人くらいですか。あなた自身、家族従業員、パートタイムの方も含めてお答えください。

SZTTLSTA

- | | | |
|--------------|----------------|---------------------|
| 1 (ア) 1人 | 5 (オ) 30~99人 | 9 (ケ) 1,000~1,999人 |
| 2 (イ) 2 ~ 4人 | 6 (カ) 100~299人 | 10 (コ) 2,000~9,999人 |
| 3 (ウ) 5 ~ 9人 | 7 (キ) 300~499人 | 11 (サ) 1万人以上 |
| 4 (エ) 10~29人 | 8 (ク) 500~999人 | 12 わからない |

問 4 あなたは現在の会社・組織に通算何年働いていますか。(自営業者は自営業を行っている期間)

XJOBYR

年間

調査員注：1年未満の場合は0（ゼロ）と記入。

問 5-1 あなたには仕事の上であなたを管理・監督する方（上司など）がいますか。

DOBOSS

- 1 いる 2 いない 3 わからない

問 5-2 仕事の上であなたを管理・監督する人（部下など）がいますか。

DOSTAFF

- 1 いる 2 いない 3 わからない

問 6〔回答票 7〕あなたは労働組合に入っていますか。

JOINUNI

- | | | | |
|----------------------------|------------------------------|-----------------|------------|
| 1 (ア)
職場の労働組合
に入っている | 2 (イ)
職場以外の労働組合
に入っている | 3 (ウ)
入っていない | 4
わからない |
|----------------------------|------------------------------|-----------------|------------|

問 7-1〔回答票 8〕あなたの現在の仕事の契約期間は、この中のどれに該当しますか。

DOCNTRCT

- | | | | | |
|-----------------------------------------------------|---------------------------------|-----------------------------|------------|-------------------------|
| 1
(ア)
期限の定めのない
雇用契約である
(定年までの雇用を含
む) | 2
(イ)
期限の定めのある
雇用契約である | 3
(ウ)
雇用契約は
結んでいない | 4
わからない | 5
あてはまらない
(自由業など) |
|-----------------------------------------------------|---------------------------------|-----------------------------|------------|-------------------------|

SZCNTRCT

何年何ヶ月の契約ですか。

		年			ヶ月
SZCNTYR			SZCNTMO		

<問7-2へ>

<問7-2へ>

問7-2〔回答票9〕今後1年間にあなたが失業する可能性があると思いますか。

調査員注：自営業主が倒産などで失職する場合も含む。

OP4UNEMP	1 (ア) かなりある	2 (イ) ある程度ある	3 (ウ) あまりない	4 (エ) まったくない	5 わからない
----------	-------------------	--------------------	-------------------	--------------------	------------

問7-3〔回答票10〕もし今の仕事や事業をやめた場合、現在と同じ程度の年収・福利厚生を提供してくれる他の会社に就職することは、どの程度容易だと思いますか。

OP3NEWJB	1 (ア) 非常に容易である	2 (イ) ある程度容易である	3 (ウ) 容易ではない	4 わからない
----------	----------------------	-----------------------	--------------------	------------

問7-4〔回答票11〕現在の主な仕事にどのくらい満足していますか。

ST5JOB	1 (ア) 満足している	2 (イ) どちらかといえば満足している	3 (ウ) どちらともいえない	4 (エ) どちらかといえば不満である	5 (オ) 不満である	6 わからない
--------	--------------------	----------------------------	-----------------------	---------------------------	-------------------	------------

問7-5〔回答票12〕今働いている会社をやめるつもりがありますか。(または)今の事業をやめるつもりがありますか。

WLKEEPJA	1 (ア) 近いうちにやめるつもり	2 (イ) 当分やめるつもりはない	3 (ウ) まったくやめるつもりはない	4 わからない
----------	-------------------------	-------------------------	---------------------------	------------

問8〔回答票13〕昨年1年間のあなたの主な仕事からの収入はいくらでしたか。税金、社会保険料、その他が引かれる前の額をお答えください。

調査員注：尋ねられたら「残業額も含む」と答える。

SZINCOMX	1 (ア) なし	13 (ス) 850~1,000万円未満
	2 (イ) 70万円未満	14 (セ) 1,000~1,200万円未満
	3 (ウ) 70~100万円未満	15 (ソ) 1,200~1,400万円未満
	4 (エ) 100~130万円未満	16 (タ) 1,400~1,600万円未満
	5 (オ) 130~150万円未満	17 (チ) 1,600~1,850万円未満
	6 (カ) 150~250万円未満	18 (ツ) 1,850~2,300万円未満
	7 (キ) 250~350万円未満	19 (テ) 2,300万円以上
	8 (ク) 350~450万円未満	
	9 (ケ) 450~550万円未満	20 回答したくない
	10 (コ) 550~650万円未満	21 わからない
	11 (サ) 650~750万円未満	
	12 (シ) 750~850万円未満	

SZHIINCX
(19の場合、具体的に)
約_____万円

問 9-1〔回答票 14〕あなたの現在の主な給料や収入の形態はこの中のどれに該当しますか。また、支払われ方とおおよその金額（税金、社会保険料、その他引かれる前の額）を教えてください。ただし残業手当は除きます。

調査員注：選択肢 1～7にも（マル）をつける。

支払方法ではなく、給与や報酬の決定方法のこと。例）日給の月払いは「2 日給」に（マル）

自営業や出来高制の内職などは「6 他の支払方法」だが、自営業は仕事内容により、日給・時間給などもある。

TP5PAY

SZPAYHRX 1（ア）時間給

											円
万											

SZPAYDYX 2（イ）日給

											円
万											

SZPAYWKX 3（ウ）週給

											円
万											

SZPAYMOX 4（エ）月給

											円
万											

SZPAYYRX 5（オ）年俸

												円
億												
万												

6（カ）他の支払い方法

できるだけ詳しく具体的に

7 わからない

問 9-2 今お答えいただいた仕事以外に先週、収入をとまなう仕事をしましたか、またはすることになっていましたか。

XSJB1WK

1 はい

--

2 いいえ

--

<6 ページ問 10 へ>

問 9-3 その他の収入の仕事を、先週合計何時間しましたか。またはすることになっていましたか。

SZSJBHWK

--

 時間

(全員に)

問 10〔回答票 15〕あなたは、これまで正規の社員・職員としていくつの会社・組織で働きましたか。
現在正規の社員・職員として働いている方は、それも含めてください。

XNUMCOWK

- | | |
|-----------------------------------|------------|
| 1 (ア) 0社(これまで正規の社員・職員として働いたことはない) | 5 (オ) 4社 |
| 2 (イ) 1社 | 6 (カ) 5社 |
| 3 (ウ) 2社 | 7 (キ) 6社以上 |
| 4 (工) 3社 | 8 わからない |

調査員注：問 1-1 で「1 (ア) 仕事をした」、「2 (イ) 仕事をするようになっていたが、病気、休暇などで先週は仕事を休んだ」と回答した人は、8 ページ問 15 へ。仕事をしていない人、つまり問 1-1 で「3 (ウ) 仕事をしていない」を選択した人のみに問 14 まで回答してもらう。

問 11-1〔回答票 16〕先週のあなたはこの中のどれにあたりますか。

TP5UNEMP

- | | | | | | |
|------------------------------------|-----------------------------|-----------------|-------------------------|------------------------------------|------------|
| 1
(ア)
失業中 | 2
(イ)
定年などで仕事を
やめた | 3
(ウ)
学 生 | 4
(工)
主に家事をしている | 5
(オ)
その他
() | 6
わからない |
| └──────────┬──────────> <問 12-1 へ> | | | └──────────┬──────────┘ | └──────────┬──────────> <問 12-1 へ> | |
| | | | ↓ | | |

問 11-2〔回答票 17〕『家事という仕事についている』と考えた場合、あなたは現在の家事の仕事にどの程度満足していますか。

ST5HSWK

- | | | | | | |
|--------------------|--------------------------------|---------------------------|-------------------------------|-----------------------|------------|
| 1
(ア)
満足している | 2
(イ)
どちらかといえば
満足している | 3
(ウ)
どちらとも
いえない | 4
(工)
どちらかといえば
不満である | 5
(オ)
不満
である | 6
わからない |
|--------------------|--------------------------------|---------------------------|-------------------------------|-----------------------|------------|

問 12-1 あなたは、これまでに収入をとまなう仕事をしたことがありますか。

XWORK

- | | |
|-------------------------|---------------------------------------|
| 1 は い | 2 い い え |
| └──────────┬──────────┘ | └──────────┬──────────> <8 ページ問 14 へ> |
| ↓ | |

問 12-2 あなたは、その仕事を 1 年以上続けましたか。

XWORK1Y

- | | |
|-------------------------|---------------------------------------|
| 1 は い | 2 い い え |
| └──────────┬──────────┘ | └──────────┬──────────> <8 ページ問 14 へ> |
| ↓ | |

問 12-3 最後に収入をとまなう仕事をやめたのはいつですか。

WHNSTPWK

調査員注：西暦に直す。

--	--	--	--	--	--	--

年

最後の主な収入を得ていた仕事についてお聞きします。

調査員注：官公庁に勤めていた回答者にも、問 13 すべてに回答してもらおう。

問 13-1〔回答票 18〕あなたが、その仕事をやめた最も大きな理由は何ですか。

XXSTPJB

- | | |
|--------------------------|------------------------|
| 1 (ア) 定年など退職(引退)する年齢になった | 8 (ク) 仕事や労働条件等が不満だったので |
| 2 (イ) 早期退職(引退)を選んだ | 9 (ケ) 開業や転職のため |
| 3 (ウ) 早期退職(引退)をさせられた | 10 (コ) 家族の介護のため |
| 4 (エ) 健康上の理由で働けなくなった | 11 (サ) 結婚したため |
| 5 (オ) 会社が倒産したり、職場が閉鎖された | 12 (シ) 出産・育児のため |
| 6 (カ) 解雇された | 13 (ス) その他() |
| 7 (キ) 雇用期間や契約期間が終了した | 14 わからない |

問 13-2〔回答票 19〕その仕事は、大きく分けて、この中のどれにあたりますか。

調査員注：1 (ア)「経営者」と10 (コ)「自営業主」のどちらを選択するかは、回答者自身の判断に任せる。

TP12LSTJ

- | | |
|-----------------------|----------------------|
| 1 (ア) 経営者・役員 | 8 (ク) 臨時雇用・パート・アルバイト |
| 2 (イ) 常時雇用の一般従事者 役職なし | 9 (ケ) 派遣社員 |
| 3 (ウ) " 職長、班長、組長 | 10 (コ) 自営業主・自由業者 |
| 4 (エ) " 係長、係長相当職 | 11 (サ) 家族従業者 |
| 5 (オ) " 課長、課長相当職 | 12 (シ) 内職 |
| 6 (カ) " 部長、部長相当職 | 13 わからない |
| 7 (キ) " 役職はわからない | |

問 13-3 あなたが働いていた場所(工場、事務所、商店、病院などの事業所)はどのような事業をしていましたか。例えば野菜の販売、自動車の製造、旅館、銀行の支店など、具体的にお聞かせください。

XXLSTWPL

(できるだけ詳しく具体的に。会社名は不可)

問 13-4 あなたはそこでどのような仕事をしていましたか。仕事の内容を具体的にお聞かせください。

(例えば、小学校教員、塾の講師、農作業、バスの運転、自動車の修理、スーパーのレジ、銀行の経理、コンピュータのプログラマー、営業事務、外回り営業.....というように)

XXLSTJB

(できるだけ詳しく具体的に)

問 13-5〔回答票 20〕あなたが最後についていた仕事では、会社・組織全体で従業員(働いていた人)は何人くらいでしたか。あなた自身、家族従業者、パートタイムの方も含めてお答えください。

SZSTFLSA

- | | | |
|--------------|----------------|---------------------|
| 1 (ア) 1人 | 5 (オ) 30~99人 | 9 (ケ) 1,000~1,999人 |
| 2 (イ) 2~4人 | 6 (カ) 100~299人 | 10 (コ) 2,000~9,999人 |
| 3 (ウ) 5~9人 | 7 (キ) 300~499人 | 11 (サ) 1万人以上 |
| 4 (エ) 10~29人 | 8 (ク) 500~999人 | 12 (シ) 官公庁 |
| | | 13 わからない |

問 13-6〔回答票 21〕その仕事からの年間の収入はいくらでしたか。税金、社会保険料、その他が引かれる前の額をお答えください。 調査員注：尋ねられたら「残業額も含む」と答える。

SZINLST

- | | |
|--------------------|------------------------|
| 1 (ア) なし | 13 (ス) 850～1,000万円未満 |
| 2 (イ) 70万円未満 | 14 (セ) 1,000～1,200万円未満 |
| 3 (ウ) 70～100万円未満 | 15 (ソ) 1,200～1,400万円未満 |
| 4 (エ) 100～130万円未満 | 16 (タ) 1,400～1,600万円未満 |
| 5 (オ) 130～150万円未満 | 17 (チ) 1,600～1,850万円未満 |
| 6 (カ) 150～250万円未満 | 18 (ツ) 1,850～2,300万円未満 |
| 7 (キ) 250～350万円未満 | 19 (テ) 2,300万円以上 |
| 8 (ク) 350～450万円未満 | |
| 9 (ケ) 450～550万円未満 | 20 回答したくない |
| 10 (コ) 550～650万円未満 | 21 わからない |
| 11 (サ) 650～750万円未満 | |
| 12 (シ) 750～850万円未満 | |

SZHILST
(19の場合、具体的に)
約_____万円

問 14 あなたは今後、収入をとまなう仕事につきたいですか。

WLWANTJB

- 1 はい 2 いいえ

(全員に)

問 15 あなたは現在、仕事を探していますか。

DOLOOKJB

- 1 はい 2 いいえ

問 16-1〔回答票 22〕現在、あなたの生計をまかなう収入源は何ですか。あてはまるものをすべて選んでください。

問 16-2〔回答票 22〕そのうち、一番中心となる収入源を1つだけ答えてください。

調査員注：問 16-1 であてはまるものが1つしかなければ、問 16-2 では同じものに をつける。

		問 16-1 あてはまる収入源 すべてに	INCMAIN 問 16-2 中心となる収入源 1つだけに
INCSELF	(ア) 自分の収入	1	1
INCSP	(イ) 配偶者の収入	2	2
INCPAR	(ウ) 親の収入	3	3
INCFAM	(エ) 配偶者・親以外の家族の収入	4	4
INCPEN	(オ) 年金	5	5
INCUEB	(カ) 失業保険	6	6
INCSAVE	(キ) 貯蓄	7	7
INCSOC	(ク) 社会福祉(生活保護、福祉手当等)	8	8
INCIRR	(ケ) 不定期的な仕事	9	9
INCOTHER	(コ) その他()	10	10
INCNOKN	わからない	11	11
INCNOBK	(いずれも選択していない)		

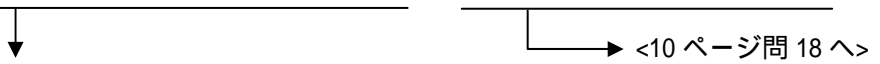
あなたが学校教育終了後、最初についた仕事についておうかがいします。

調査員注：学校を中退している場合は、中退後に最初についた仕事について尋ねる。
 兵役は除く。兵役後についた仕事について尋ねる。通学中の就業を、回答者が初めての仕事と思って
 いれば、それについて尋ねる。官公庁に該当する回答者にも、問 17 すべてに回答してもらう。

問 17-1〔回答票 23〕あなたは、学校教育終了後、すぐに仕事につきましたか。

XGETJOB

- | | | |
|---------------------------------|-------------------------|-------------------|
| 1 (ア) すぐついた (3ヶ月
たたないうちについた) | 2 (イ) 3ヶ月以上たって
からついた | 3 (ウ) 仕事についたことはない |
|---------------------------------|-------------------------|-------------------|



問 17-2〔回答票 24〕あなたは、どのようにして、その仕事につきましたか。その主なものを 1 つ答えてください。

HOWJOB

- | | | |
|-------------------|---------------------------------|------------------|
| 1 (ア) 学校の就職指導・紹介で | 5 (オ) 広告・求人情報誌等を利用して | 8 (ク) 知人の紹介で |
| 2 (イ) 公共職業安定所の紹介で | 6 (カ) 会社に直接応募して (従業先の
勧誘を含む) | 9 (ケ) 自分で起業・創業して |
| 3 (ウ) 民間職業紹介所の紹介で | 7 (キ) 家族・親戚の紹介で | 10 (コ) 家業を継いだ |
| 4 (エ) 人材派遣企業に登録して | | 11 わからない |

問 17-3〔回答票 25〕その仕事は、大きく分けて、この中のどれにあたりますか。

調査員注：1 (ア)「経営者」と10 (コ)「自営業主」のどちらを選択するかは、回答者自身の判断に任せる。

TP12FSTJ

- | | |
|-----------------------|----------------------|
| 1 (ア) 経営者・役員 | 8 (ク) 臨時雇用・パート・アルバイト |
| 2 (イ) 常時雇用の一般従事者 役職なし | 9 (ケ) 派遣社員 |
| 3 (ウ) " 職長、班長、組長 | 10 (コ) 自営業主・自由業者 |
| 4 (エ) " 係長、係長相当職 | 11 (サ) 家族従業者 |
| 5 (オ) " 課長、課長相当職 | 12 (シ) 内職 |
| 6 (カ) " 部長、部長相当職 | 13 わからない |
| 7 (キ) " 役職はわからない | |

問 17-4 あなたが最初に働いていた場所 (工場、事務所、商店、病院などの事業所) は、どのような事業をしていましたか。野菜の販売、自動車の製造、旅館、銀行の支店など、具体的にお聞かせください。

XXFSTWP

(できるだけ詳しく具体的に。会社名は不可)

問 17-5 あなたが最初についた仕事の内容を具体的にお聞かせください。(例えば、小学校教員、塾の講師、農作業、バスの運転、自動車の修理、スーパーのレジ、銀行の経理、コンピュータのプログラマー、営業事務、外回り営業.....というように)

XXFSTJB

(できるだけ詳しく具体的に)

問 17-6〔回答票 26〕あなたが最初についた仕事では、会社・組織全体で従業員 (働いていた人) は何人くらいでしたか。あなた自身、家族従業者、パートタイムの方も含めてお答えください。

SZSTFFST

- | | | |
|--------------|----------------|---------------------|
| 1 (ア) 1人 | 5 (オ) 30~99人 | 9 (ケ) 1,000~1,999人 |
| 2 (イ) 2~4人 | 6 (カ) 100~299人 | 10 (コ) 2,000~9,999人 |
| 3 (ウ) 5~9人 | 7 (キ) 300~499人 | 11 (サ) 1万人以上 |
| 4 (エ) 10~29人 | 8 (ク) 500~999人 | 12 (シ) 官公庁 |
| | | 13 わからない |

(全員に)

問 18 あなたは結婚していますか。

調査員注：本人の判断にまかせるが、尋ねられたら、婚姻届を出していない内縁の関係も含む

DOMARRY

1 既 婚 (有配偶)

2 既 婚 (離死別)

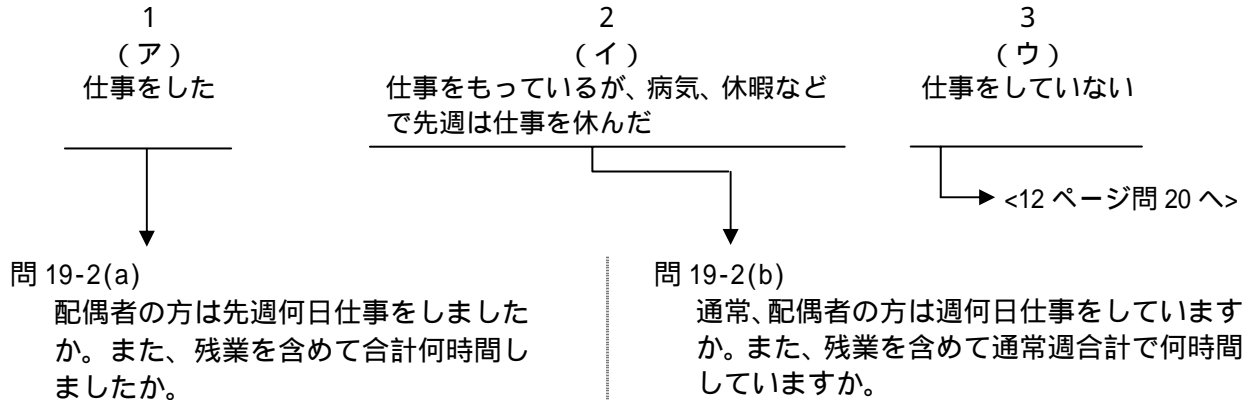
3 未 婚



ここからはあなたの配偶者(つれ合い)のことについておうかがいします。

問 19-1〔回答票 27〕配偶者の方は先週、収入をともなう仕事をしましたか。この中からあげてください。

SSJB1WK



問 19-2(a) 配偶者の方は先週何日仕事をしましたか。また、残業を含めて合計何時間しましたか。

問 19-2(b) 通常、配偶者の方は週何日仕事をしていますか。また、残業を含めて通常週合計で何時間していますか。

SSJBDWK 週 日

SSJBHRWK 週 合 計 時間

問 19-3〔回答票 28〕配偶者の方の仕事は、大きく分けて、この中のどれにあたりますか。

調査員注：配偶者が官公庁に勤めている回答者にも、問 19 すべてに回答してもらう。

1 (ア)「経営者」と 10 (コ)「自営業主」のどちらを選択するかは、回答者自身の判断に任せる。

SSTP12JB

- | | |
|-----------------------|----------------------------|
| 1 (ア) 経営者・役員 | 8 (ク) 臨時雇用・パート・アルバイト |
| 2 (イ) 常時雇用の一般従事者 役職なし | 9 (ケ) 派遣社員 |
| 3 (ウ) " 職長、班長、組長 | 10 (コ) 自営業主・自由業者 |
| 4 (エ) " 係長、係長相当職 | 11 (サ) 家族従業者 |
| 5 (オ) " 課長、課長相当職 | 12 (シ) 内 職 |
| 6 (カ) " 部長、部長相当職 | 13 (ス) 仕事についたことがない <問20へ > |
| 7 (キ) " 役職はわからない | 14 わからない |

問 19-4 配偶者の方が働いている場所(工場、事務所、商店などの事業所)は、どのような事業をしていますか。野菜の販売、自動車の製造、旅館、銀行の支店など、具体的にお聞かせください。

SSXXHQX

(できるだけ詳しく具体的に。会社名は不可)

問 19-5 配偶者の方は通常、どのような仕事をしていますか。主な収入の仕事の内容を具体的にお聞かせください。(例えば、小学校教員、塾の講師、農作業、バスの運転、自動車の修理、スーパーのレジ、銀行の経理、コンピュータのプログラマー、営業事務、外回り営業.....というように)

SSXXJOB

(できるだけ詳しく具体的に)

問 19-6 [回答票 29] 配偶者の方が働いている会社・組織全体で、従業員(働いている人)は何人くらいですか。配偶者自身、家族従業者、パートタイムの方も含めてお答えください。

SSSZSTFA

- | | | |
|-------------|---------------|--------------------|
| 1(ア) 1人 | 5(オ) 30~99人 | 9(ケ) 1,000~1,999人 |
| 2(イ) 2~4人 | 6(カ) 100~299人 | 10(コ) 2,000~9,999人 |
| 3(ウ) 5~9人 | 7(キ) 300~499人 | 11(サ) 1万人以上 |
| 4(エ) 10~29人 | 8(ク) 500~999人 | 12(シ) 官公庁 |
| | | 13 わからない |

問 19-7 配偶者の方は現在の会社・組織に通算何年働いていますか。(自営業者は自営業を行っている期間)

SSSZWKYR

年間

調査員注：1年未満の場合は0(ゼロ)と記入。

問 19-8 [回答票 30] 昨年1年間の配偶者の方の主な仕事からの収入はいくらでしたか。税金、社会保険料、その他が引かれる前の額をお答えください。調査員注：尋ねられたら「残業額も含む」と答える。

SSSZINCM

- | | |
|--------------------|------------------------|
| 1 (ア) なし | 13 (ス) 850~1,000万円未満 |
| 2 (イ) 70万円未満 | 14 (セ) 1,000~1,200万円未満 |
| 3 (ウ) 70~100万円未満 | 15 (ソ) 1,200~1,400万円未満 |
| 4 (エ) 100~130万円未満 | 16 (タ) 1,400~1,600万円未満 |
| 5 (オ) 130~150万円未満 | 17 (チ) 1,600~1,850万円未満 |
| 6 (カ) 150~250万円未満 | 18 (ツ) 1,850~2,300万円未満 |
| 7 (キ) 250~350万円未満 | 19 (テ) 2,300万円以上 |
| 8 (ク) 350~450万円未満 | |
| 9 (ケ) 450~550万円未満 | 20 回答したくない |
| 10 (コ) 550~650万円未満 | 21 わからない |
| 11 (サ) 650~750万円未満 | |
| 12 (シ) 750~850万円未満 | |

SSHIINCX

(19の場合、具体的に)
約_____万円

(全員に)

ここからは、あなた自身についておうかがいします。

問 20〔回答票 31〕ここにあげる仕事に関する項目は、あなたにとってどの程度重要であると考えますか。

調査員注：現在仕事をしていない人は、一般論として回答してもらう。

A～Jすべてについて		(ア) 非常に 重要で ある	(イ) 重要 である	(ウ) ど い え な い も	(エ) 重 要 で な い	(オ) ま っ た く 重 要 で な い	わ か ら な い
IM5SECUR	A 雇用が安定していること	1	2	3	4	5	6
IM5HIPAY	B 高収入であること	1	2	3	4	5	6
IM5PROMO	C 昇進の機会が多いこと	1	2	3	4	5	6
IM5INTRG	D 興味のある仕事であること	1	2	3	4	5	6
IM5INDEP	E 干渉されず、独立した仕事であること	1	2	3	4	5	6
IM5OTHER	F 他の人のためになる仕事であること	1	2	3	4	5	6
IM5SOCTY	G 社会にとって有益な仕事であること	1	2	3	4	5	6
IM5FREE	H 働く時間、日などを自分で決定できる仕事であること	1	2	3	4	5	6
IM5FAMIL	I 仕事と家庭生活を両立できること	1	2	3	4	5	6
IM5TRG	J 教育・訓練の機会が提供されること	1	2	3	4	5	6

問 21 (回答票 32) わたしたちの社会には上層に位置するグループや下層に位置するグループがあります。次のような上から下までのスケール(尺度)で、あなたはどこに位置すると思いますか。

OP10LVL

一番上 1 2 3 4 5 6 7 8 9 10 一番下

次に政党支持についておうかがいします。

問 22-1〔回答票 33〕現在、あなたはどの政党を支持していますか。

XX8PLPTY

1	2	3	4	5	6	7	8	9	10
(ア)	(イ)	(ウ)	(エ)	(オ)	(カ)	(キ)	(ク)	(ケ)	わから ない
自民党	民主党	公明党	自由党	共産党	社民党	保守党	その他 の政党 ()	特に支持 する政党 はない	
								↓	↓
									<問 22-4 へ>

問 22-2〔回答票 34〕ふだん好ましいと思っている政党はありますか。

XX9PLPFV

- | | |
|-----------|----------------------|
| 1 (ア) 自民党 | 6 (カ) 社民党 |
| 2 (イ) 民主党 | 7 (キ) 保守党 |
| 3 (ウ) 公明党 | 8 (ク) その他の政党 () |
| 4 (エ) 自由党 | 9 (ケ) 特に好ましく感じる政党はない |
| 5 (オ) 共産党 | 10 わからない |

問 22-3〔回答票 35〕あなたが「政党を支持しない」のはどのような理由ですか。

XXWHYNO

- 1 (ア) どの政党も支持したくないから
- 2 (イ) 政党を支持したい気持ちはあるが、支持できる政党がないから
- 3 わからない

(全員に)

問 22-4〔回答票 36〕政権を担当する能力があるのはどの政党だと思いますか。(はいくつでも)

- | | | | |
|----------|-----------|---------------------------|----------------------|
| OLDPOK | 1 (ア) 自民党 | 6 (カ) 社民党 | OSDPOK |
| ODPOK | 2 (イ) 民主党 | 7 (キ) 保守党 | OHOSHUOK |
| OKOMEIOK | 3 (ウ) 公明党 | 8 (ク) その他の政党 () | OOTHEROK |
| OLPOK | 4 (エ) 自由党 | 9 (ケ) そのような政党はない | ONOPLPOK |
| OCOMMPOK | 5 (オ) 共産党 | 10 わからない
(いずれも選択していない) | OPLPDONT
OPLPNOMK |

問 23-1(回答票 37) あなたが 15 歳の頃、どのような地域にお住まいでしたか。この中の地域を選び、日本に住んでいた場合は都道府県名をお答えください。

TP5LOC15

	1	2	3	4	5
	(ア) 大都市	(イ) 中都市	(ウ) その他の市	(エ) 町・村	(オ) 外国
	↓				↓
PREF15	都道府県名	<input style="width: 100px; height: 30px;" type="text"/>	<input style="width: 100px; height: 30px;" type="text"/>	(調査員 記入不要)	

問 23-2 それは農山村地域でしたか。

REMOTE15 1 はい 2 いいえ

次に、あなたのお住まいについておうかがいします。

問 24-1〔回答票 38〕あなたのお住まいはこの中のどれに該当しますか。

TP8DWEL

- | | |
|-----------------------------|-----------------------------|
| 1 (ア) 持ち家 (一戸建て) | 6 (カ) 社宅・公務員住宅等の給与住宅 (集合住宅) |
| 2 (イ) 持ち家 (集合住宅) | 7 (キ) 公社・公団等の賃貸公営住宅 (一戸建て) |
| 3 (ウ) 民間賃貸住宅 (一戸建て) | 8 (ク) 公社・公団等の賃貸公営住宅 (集合住宅) |
| 4 (エ) 民間賃貸住宅 (集合住宅) | 9 (ケ) その他 () |
| 5 (オ) 社宅・公務員住宅等の給与住宅 (一戸建て) | |

問 24-2 お住まいの広さは、どれくらいですか。居住室だけでなく住宅全体の床面積をお答えください。畳数坪数、㎡のいずれでも結構です。(店舗併用住宅のときは、営業用の部分も含めてください。アパート、マンションなどの場合は、専用部分の床面積を答えてください。)

SZDWEL

	平方メートル	調査員注：㎡に換算して記入すること。 1 坪 = 2 畳 = 3.3 ㎡
(_____ 畳, _____ 坪)		

問 25 あなたとあなたの配偶者についてお聞きします。それぞれの兄弟姉妹は何人ですか。亡くなった兄弟姉妹も含めてください。調査員注：いない場合は0(ゼロ)を記入。誰を「兄弟姉妹」に含むかは本人の判断にまかせる。

	兄	姉	本人	弟	妹	合計
1 あなたの場合	XNUMBROE	XNUMSISE	XNUMSELF	XNUMBROY	XNUMSISY	XNUMSBLG
	_____人	_____人	1 人	_____人	_____人	_____人

調査員注：有配偶および死別(内縁の関係も含む)の人に聞く。未婚や離別の人には聞かない。

	兄	姉	あなたの配偶者	弟	妹	合計
2 あなたの配偶者の場合	XSSNBROE	XSSNSISE	XSSNSELF	XSSNBROY	XSSNSISY	XSSNSBLG
	_____人	_____人	1 人	_____人	_____人	_____人

次に、あなたのご家族についてうかがいます。

問 26-1 〔回答票 39〕 あなたはご家族と一緒に住まいですか。

FFRESIDE

- 1 (ア) 家族と一緒に生活 2 (イ) 家族から一時的に離れて生活 3 (ウ) 本人のみ (ひとり暮らし) 4 (エ) その他 (友人などと同居)

FFSEPWHY

問 26-2 〔回答票 40〕 その理由は、次のうちどれですか。

1 (ア) 単身赴任 4 (エ) 老人福祉施設・社会福祉施設に入所
2 (イ) 学業 5 その他の理由・わからない
3 (ウ) 長期入院 6 回答拒否

問 26-3 ご家族はあなたをのぞいて何人ですか。

SZFFONLY SZFF TTL

家族 人 + 本人 (1人) = 合計 人

問 26-4 そのうち、単身赴任、学業、長期入院、福祉施設に入所しているなどの理由で、一時的に自宅を出ているご家族の方は何人いらっしゃいますか。

SZFFOUT 人 調査員注: いない場合は0 (ゼロ)と記入する。
問 27-1 「自宅」欄の「2 その他」の 数を一致させる

問 27-1 今あげていただいたご家族全員について、おうかがいします。

あなたとの続柄、性別、年齢、自宅に住んでいるかどうか、また一時的に自宅を出ている方については、その理由を順におっしゃってください。

調査員注: 「続柄」は15ページ下のアフターコード表を参照して質問する。尋ねられたら、婚姻届を出していない内縁の関係も含む。

<記入例>
家族全員が一緒に住んでいる場合: 全員「1 自宅」に
回答者(本人)は単身赴任、妻と長女は自宅、長男は学業で家を出ている場合: 妻と長女は「1 自宅」に 長男は「2 その他」に

一時的に自宅を出ている理由
〔回答票 40〕
1 (ア) 単身赴任
2 (イ) 学業
3 (ウ) 長期入院
4 (エ) 老人・社会福祉施設に入所
5 その他の理由・わからない
6 回答拒否

合計の人数分につける

FF**MARK	FF**REL	FF**SEX	FF**AGE	FF**HOME
回答者との続柄	アフターコード 15ページ下の コードを記入	性別	年齢 (9月1日現在)	自宅
01 本人	00	1 男 2 女	歳	
02		1 男 2 女	歳	1 自宅 2 その他
03		1 男 2 女	歳	1 自宅 2 その他
04		1 男 2 女	歳	1 自宅 2 その他
05		1 男 2 女	歳	1 自宅 2 その他
06		1 男 2 女	歳	1 自宅 2 その他

FF**OUT
一時的に自宅を出ている理由

1	2	3	4	5	6
(ア)	(イ)	(ウ)	(エ)		

SPAGEX 家族: 配偶者の年齢

次ページ上へ続く

前ページ下より続く

	回答者との続柄	アフターコード	性別	年齢 (9月1日現在)	自宅	一時的に自宅を出ている理由
		15ページ下の コードを記入				
07	→	<input type="text"/>	1 男 2 女	<input type="text"/> 歳	1 自宅 2 その他	1 2 3 4 5 6 (ア) (イ) (ウ) (エ)
08	→	<input type="text"/>	1 男 2 女	<input type="text"/> 歳	1 自宅 2 その他	1 2 3 4 5 6 (ア) (イ) (ウ) (エ)

家族の人数がこれより多い場合は、補助用紙1(緑色)に記入し、このページにはさんでおく。

問 27-2 今あげたご家族の中で、世帯主はどなたですか。「本人」、「夫」、「母」など、続柄でお答えください。

FFHEAD → (アフターコード)

調査員注：戸籍上ではなく、回答者が世帯主と認識している人のこと。世帯主は、必ず1名のみをあげてもらう。このページ下のアフターコード表から記入。

(全員に)

問 28 これまでにお持ちになったお子様は何人ですか。独立した人、亡くなった方も含めてお答えください。

CCNUMTTL 人

調査員注：「養子、連れ子を含むのか」と尋ねられた場合は「実子のみお答え下さい」と答える。

問 29 そのお子様全員の性別、生まれた年、ご健在かどうかをお聞かせください。

調査員注：死亡・不明の場合は生年を聞く。

人数分だけをつける

CC**MARK	CC**SEX	性別	CC**AGE	年齢	または	CC**BORN	生年	CC**LIVE	生死
1	1 男 2 女	<input type="text"/> 歳	または	1 大正 2 昭和 3 平成	<input type="text"/> 年	生まれ ←	1 存命 2 死亡 3 不明		
2	1 男 2 女	<input type="text"/> 歳	または	1 大正 2 昭和 3 平成	<input type="text"/> 年	生まれ ←	1 存命 2 死亡 3 不明		
3	1 男 2 女	<input type="text"/> 歳	または	1 大正 2 昭和 3 平成	<input type="text"/> 年	生まれ ←	1 存命 2 死亡 3 不明		
4	1 男 2 女	<input type="text"/> 歳	または	1 大正 2 昭和 3 平成	<input type="text"/> 年	生まれ ←	1 存命 2 死亡 3 不明		
5	1 男 2 女	<input type="text"/> 歳	または	1 大正 2 昭和 3 平成	<input type="text"/> 年	生まれ ←	1 存命 2 死亡 3 不明		

子どもの人数がこれより多い場合は補助用紙2(黄色)に記入し、このページにはさんでおく。

アフターコード表(アフターコード記入のために利用)

調査員注：養父母・継父母、養子・連れ子も、実親・実子と同じようにアフターコードする。

00 本人			30 孫(男)	40 父	50 兄	60 祖父	
01 夫	11 長男	21 長女	31 孫(女)	41 母	51 弟	61 祖母	71 父母の 兄弟姉妹
02 妻	12 次男	22 次女	32 孫の配偶者	42 義父 (配偶者の父)	52 姉	62 配偶者の祖父	72 父母の 兄弟姉妹の 配偶者
	13 三男	23 三女	33 ひ孫(男)	43 義母 (配偶者の母)	53 妹	63 配偶者の祖母	
	14 長男の妻	24 長女の夫	34 ひ孫(女)	44 兄の妻	54 配偶者の兄	64 兄の子	
	15 次男の妻	25 次女の夫		45 弟の妻	55 配偶者の弟	65 弟の子	
	16 三男の妻	26 三女の夫		46 姉の夫	56 配偶者の姉	66 姉の子	
	17 四男	27 四女		47 妹の夫	57 配偶者の妹	67 妹の子	97 その他・不明
	18 四男の妻	28 四女の夫					

問 30-1〔回答票 41〕あなたが 15 歳の頃のお父さんの仕事についておうかがいします。お父さんの仕事は、大きく分けて、この中のどれにあたりますか。

PPJBTP15

- | | |
|-----------------------|--------------------------|
| 1 (ア) 経営者・役員 | 8 (ク) 臨時雇用・パート・アルバイト |
| 2 (イ) 常時雇用の一般従事者 役職なし | 9 (ケ) 自営業主・自由業者 |
| 3 (ウ) " 職長、班長、組長 | 10 (コ) 家族従業者 |
| 4 (エ) " 係長、係長相当職 | 11 (サ) 内職 |
| 5 (オ) " 課長、課長相当職 | 12 (シ) 働いていなかった <問 31 へ> |
| 6 (カ) " 部長、部長相当職 | 13 (ス) 父はいなかった <問 31 へ> |
| 7 (キ) " 役職はわからない | 14 わからない |

問 30-2 お父さんはどのような仕事をしていましたか。仕事の内容を具体的にお聞かせください。(例えば、小学校教員、塾の講師、農作業、バスの運転、自動車の修理、スーパーのレジ、銀行の経理、コンピュータのプログラマー、営業事務、外回り営業.....というように)

PPJBXX15

(できるだけ詳しく具体的に。会社名は不可)

問 30-3〔回答票 42〕お父さんが働いていた会社・組織全体で従業員(働いていた人)は何人くらいでしたか。

- | | | | | | | |
|----------|--------------|-------------------------|---------------------------|--------------------------|--------------|------------|
| PPJBSZ15 | 1 (ア)
1 人 | 2 (イ)
小企業
(2~29人) | 3 (ウ)
中企業
(30~299人) | 4 (エ)
大企業
(300人以上) | 5 (オ)
官公庁 | 6
わからない |
|----------|--------------|-------------------------|---------------------------|--------------------------|--------------|------------|

(全員に)

問 31〔回答票 43〕あなたが 15 歳の頃、お母さんは仕事をもって働いていましたか。働いていた場合には、この中のどれにあたりますか。

MMJBTP15

- | | |
|--------------------------|----------------------|
| 1 (ア) 仕事はもっていなかった | 7 (キ) 自営業・家族従業者 農林漁業 |
| 2 (イ) 臨時雇用・パート・アルバイト | 8 (ク) " 農林漁業以外 |
| 3 (ウ) 常時雇用 一般職 役職なし | 9 (ケ) 内職 |
| 4 (エ) " 管理職 | 10 (コ) 経営者・役員 |
| 5 (オ) " 専門的な仕事(看護婦、教師など) | 11 (サ) 母はいなかった |
| 6 (カ) " わからない | 12 わからない |

問 32〔回答票 44〕あなたが最後に通った(または現在通っている)学校は次のどれにあたりますか。あなたの配偶者やご両親についてもわかる範囲でお答えください。なお、中退も卒業と同じ扱いでお答えください。

		XXLSTSCH	SSLSTSCH	PPLSTSCH	MMLSTSCH	
		本人	配偶者	父親	母親	
戦前	(ア) 旧制尋常小学校(国民学校を含む) -----	1	...	1	...	1
	(イ) 旧制高等小学校 -----	2	...	2	...	2
	(ウ) 旧制中学校・高等女学校 -----	3	...	3	...	3
	(エ) 旧制実業学校 -----	4	...	4	...	4
	(オ) 旧制師範学校 -----	5	...	5	...	5
	(カ) 旧制高校・旧制専門学校・高等師範学校 ----	6	...	6	...	6
	(キ) 旧制大学・旧制大学院 -----	7	...	7	...	7
戦後	(ク) 新制中学校 -----	8	...	8	...	8
	(ケ) 新制高校 -----	9	...	9	...	9
	(コ) 新制短大・高専 -----	10	...	10	...	10
	(サ) 新制大学 -----	11	...	11	...	11
	(シ) 新制大学院 -----	12	...	12	...	12
	わからない -----	13	...	13	...	13
	配偶者はいない -----	...	14

問 33-1 あなたは最後に通った学校を卒業しましたか。中退しましたか。それとも、現在、在学中ですか。

DOLSTSCH

- 1 卒業 2 中退 3 在学中

問 33-2〔回答票 45〕あなたはここにあげた学校へ通ったことがありますか。あてはまるものをすべて選んでください。ただし、予備校は除きます。

- | | | | | | |
|--------------------------------------|----------------------------------|-----------------------------------|----------------------------------|-----------------------------------------------|----------------|
| XSENSHU
1 (ア)
専修学校・専門学校 | XKAKUSHU
2 (イ)
各種学校 | XOCCUP
3 (ウ)
公共職業訓練校 | XNOSCH
4 (エ)
いずれもない | XNOKNOW
5
わからない
(いずれも選択していない) | XNOMARK |
|--------------------------------------|----------------------------------|-----------------------------------|----------------------------------|-----------------------------------------------|----------------|

問 33-3〔回答票 46〕中学3年生の頃、あなたの成績は学年の中でどれくらいだったと思われますか。

OP5SCHPF

調査員注：戦前の学校の場合は、尋常小学校（国民学校を含む）の成績を聞く。

- | | | | | | | |
|-----------------|-------------------|---------------------|-------------------|-----------------|--------------|------------|
| 1
(ア)
下の方 | 2
(イ)
やや下の方 | 3
(ウ)
真ん中のあたり | 4
(エ)
やや上の方 | 5
(オ)
上の方 | 6
回答したくない | 7
わからない |
|-----------------|-------------------|---------------------|-------------------|-----------------|--------------|------------|

調査員注：問 32 で本人が(ケ)(コ)(サ)(シ)と答えた人(高専は除く)に。

あなたが通った高校についてうかがいます。

問 34-1〔回答票 47〕その高校であなたが学んだ学科は何でしたか。2つ以上の場合は主な学科を1つお答えください。

- | | | |
|---------------|----------------|-------------------------|
| XHSSUB | 1 (ア) 普通科 | 5 (オ) 家庭・家政に関する学科 |
| | 2 (イ) 工業に関する学科 | 6 (カ) その他の学科(具体的に_____) |
| | 3 (ウ) 商業に関する学科 | 7 わからない |
| | 4 (エ) 農業に関する学科 | |

問 34-2〔回答票 48〕その高校では、どのくらいの割合の人が大学・短大に進学しましたか。

- | | | |
|----------------|--------------|--------------------|
| XHSRATE | 1 (ア) ほとんど全員 | 4 (エ) 2～3割程度 |
| | 2 (イ) 7～8割程度 | 5 (オ) ほとんどいない |
| | 3 (ウ) 半数くらい | 6 わからない |

調査員注：問 32 で本人が(コ)(サ)(シ)と答えた人(新制短大・高専・新制大学、新制大学院)に。

あなたが最後に通った(または現在通っている)学校(大学院・大学・短大・高専)についてうかがいます。

問 35-1〔回答票 49〕その学校は国立でしたか、公立でしたか、あるいは私立(わたくしりつ)でしたか。

- | | | | | |
|-----------------|----------|----------|----------|--------------------|
| XUPUBLIC | 1 (ア) 国立 | 2 (イ) 公立 | 3 (ウ) 私立 | 4 わからない |
|-----------------|----------|----------|----------|--------------------|

問 35-2〔回答票 50〕その学校でのあなたの主な専攻分野は何でしたか。

調査員注：学部・学科名が専攻分野を表わしていない場合は、実際に専攻した分野を聞く。
また例示されていない分野の場合は、その他に具体的に記入する。

XUSUB

- 1 (ア) 理工(理学・工学・農学)
- 2 (イ) 社会科学(経済学・経営学・商学・法学・政治学・社会学)
- 3 (ウ) 人文科学(文学・外国語・哲学・歴史学・心理学)
- 4 (エ) 教育
- 5 (オ) 家政
- 6 (カ) 保健(医学・歯学・薬学)
- 7 (キ) その他(具体的に_____)
- 8 わからない

(全員に) あなたの結婚歴についておうかがいします。

問 36-1 あなたが最初に結婚した時の年齢はいくつでしたか。

調査員注：本人の判断にまかせるが、尋ねられたら、内縁関係は含まない。問 18、問 27-1 と矛盾があっても構わない。

XMARRY

AGE1MG	1	2	3
<input style="width: 50px; height: 20px; border: 1px solid black;" type="text"/>	歳の時に結婚した	これまで一度も結婚していない	わからない
↓		→ <19 ページ 問 37 へ>	

問 36-2 あなたは、これまでに離婚をしたことがありますか。(あると答えた者に) 何回しましたか。

XDIV

1	FQXDIV	2	3
あ	<input style="width: 50px; height: 20px; border: 1px solid black;" type="text"/> 回	な	わ
↓		→ <問 36-4 へ>	

問 36-3 離婚した時の年齢はいくつでしたか。その後、再婚しましたか。

(再婚した者に) それは何歳の時でしたか。

(1 回目)	AGE1DIV	再 婚	XMGA1DV 1 した 2 しない	AGEMG1DV <input style="width: 50px; height: 20px; border: 1px solid black;" type="text"/> 歳の時
(2 回目)	AGE2DIV	再 婚	XMGA2DV 1 した 2 しない	AGEMG2DV <input style="width: 50px; height: 20px; border: 1px solid black;" type="text"/> 歳の時

問 36-4 あなたは、これまでに配偶者の方と死別したことがありますか。

(あると答えた者に) 何回しましたか。

XWIDOW

1	FQWDW	2	3
あ	<input style="width: 50px; height: 20px; border: 1px solid black;" type="text"/> 回	な	わ
↓		→ <19 ページ 問 37 へ>	

問 36-5 死別した時の年齢はいくつでしたか。その後、再婚しましたか。

(再婚した者に) それは何歳の時でしたか。

(1 回目)	AGE1WDW	再 婚	XMGA1WD 1 した 2 しない	AGEMG1WD <input style="width: 50px; height: 20px; border: 1px solid black;" type="text"/> 歳の時
(2 回目)	AGE2WDW	再 婚	XMGA2WD 1 した 2 しない	AGEMG2WD <input style="width: 50px; height: 20px; border: 1px solid black;" type="text"/> 歳の時

(全員に) あなたの世帯収入についておうかがいします。

問 37〔回答票 51〕昨年 1 年間のあなたの世帯収入はどのくらいですか。税金を差し引く前の収入でお答えください。株式配当、年金、不動産収入などすべての収入を合わせてください。この中のどれにあてはまりますか。 調査員注：尋ねられたら「残業額も含む」と答える。

SZHSINCM

- | | |
|---------------------|-------------------------|
| 1 (ア) なし | 13 (ス) 850~1,000 万円未満 |
| 2 (イ) 70 万円未満 | 14 (セ) 1,000~1,200 万円未満 |
| 3 (ウ) 70~100 万円未満 | 15 (ソ) 1,200~1,400 万円未満 |
| 4 (エ) 100~130 万円未満 | 16 (タ) 1,400~1,600 万円未満 |
| 5 (オ) 130~150 万円未満 | 17 (チ) 1,600~1,850 万円未満 |
| 6 (カ) 150~250 万円未満 | 18 (ツ) 1,850~2,300 万円未満 |
| 7 (キ) 250~350 万円未満 | 19 (テ) 2,300 万円以上 |
| 8 (ク) 350~450 万円未満 | |
| 9 (ケ) 450~550 万円未満 | 20 回答したくない |
| 10 (コ) 550~650 万円未満 | 21 わからない |
| 11 (サ) 650~750 万円未満 | |
| 12 (シ) 750~850 万円未満 | |

SZHSHINC
(19 の場合、具体的に)
約_____万円

次に支出についておうかがいします。

問 38〔回答票 52〕あなたの世帯全体で、昨年 1 年間に住宅にかかった支出は、どのくらいですか。おおよその額をお教えてください。

調査員注：(含むもの) 家賃、地代、ローン返済、自宅マンションの管理費や駐車場代、単身赴任者の家賃、住宅購入の頭金、改築・修繕代
(除くもの) 子どもの下宿代、固定資産税

SZEXHOUS

- | | |
|--------------------|---------------------|
| 1 (ア) なし | 9 (ケ) 250~300 万円未満 |
| 2 (イ) 10 万円未満 | 10 (コ) 300~400 万円未満 |
| 3 (ウ) 10~30 万円未満 | 11 (サ) 400~500 万円未満 |
| 4 (エ) 30~50 万円未満 | 12 (シ) 500~600 万円未満 |
| 5 (オ) 50~100 万円未満 | 13 (ス) 600 万円以上 |
| 6 (カ) 100~150 万円未満 | |
| 7 (キ) 150~200 万円未満 | 14 回答したくない |
| 8 (ク) 200~250 万円未満 | 15 わからない |

SZEXHIHS
(13 の場合、具体的に)
約_____万円

問 39〔回答票 53〕昨年 1 年間にかけた「子ども」の教育費は、あなたの世帯全体でどのくらいですか。おおよその額をお教えてください。ただし、社会人入学の場合は除きます。

調査員注：「子ども」とは、幼児・児童・生徒・学生(大学院生を含む)
子どもの下宿代・仕送りを含む。学生には聞かない(18 に)

SZEXED

- | | |
|-------------------|---------------------|
| 1 (ア) なし | 10 (コ) 100~200 万円未満 |
| 2 (イ) 3 万円未満 | 11 (サ) 200~300 万円未満 |
| 3 (ウ) 3~5 万円未満 | 12 (シ) 300~400 万円未満 |
| 4 (エ) 5~10 万円未満 | 13 (ス) 400~500 万円未満 |
| 5 (オ) 10~15 万円未満 | 14 (セ) 500 万円以上 |
| 6 (カ) 15~20 万円未満 | |
| 7 (キ) 20~30 万円未満 | 15 (ソ) 世帯に「子ども」はいない |
| 8 (ク) 30~50 万円未満 | 16 回答したくない |
| 9 (ケ) 50~100 万円未満 | 17 わからない |
| | 18 本人は学生 |

SZEXHIED
(14 の場合、具体的に)
約_____万円

これで終わりです。長時間ありがとうございました。

〔調査員記入〕

F1. 回答者はインタビューにどれくらい協力的でしたか。

- | | | |
|------|---------------|-----------------|
| COOP | 1 とても協力的 | 3 それほど協力的ではなかった |
| | 2 どちらかといえば協力的 | 4 まったく協力的ではなかった |

F2. 回答者の質問への理解度はどうでしたか。

- | | | |
|--------|--------------|------------|
| USTAND | 1 非常に良い | 3 あまり良くない |
| | 2 どちらかといえば良い | 4 まったく良くない |

F3. 質問内容が不明瞭（理解していない）と思われる質問はどれでしたか。

できるだけ詳しく具体的に

F4. その他（どんなことでも結構ですから、気づいた点をご記入ください。）

・謝礼について
・面接、留置調査の順番についてなど
できるだけ詳しく具体的に

下記の調査手順、調査日、調査時刻、調査所要時間も必ず記録して下さい。

《調査手順》		調査員注：調査所要時間は、インタビューの時間であり、調査依頼のための説明時間は含まない。			
面接 留置、留置 面接、どちらの順で実施したか をつける。					
PROC		DATE		DURATION	
		調査日	調査時刻		調査所要時間
1	面接 留置	MONTH DAY	(開始) ___時___分		_____分
2	留置 面接	___月___日	(終了) ___時___分		

問 27-1 今あげていただいたご家族全員について、おうかがいします。

あなたとの続柄、性別、年齢、自宅に住んでいるかどうか、また一時的に自宅を出ている方については、その理由を順におっしゃってください。

家族が 8 人より多い場合に使用

支局	地点番号	対象番号

FF・MARK	FF・REL	FF・SEX	FF・AGE	FF・HOME	FF・OUT
回答者との続柄	アフターコード 15 ページ下の コードを記入	性別	年齢 (9月1日現在)	自宅	一時的に自宅を出ている理由
09	→	1 男 2 女	歳	1 自宅 2 その他	1 2 3 4 5 6 (ア) (イ) (ウ) (エ)
10	→	1 男 2 女	歳	1 自宅 2 その他	1 2 3 4 5 6 (ア) (イ) (ウ) (エ)
11	→	1 男 2 女	歳	1 自宅 2 その他	1 2 3 4 5 6 (ア) (イ) (ウ) (エ)
12	→	1 男 2 女	歳	1 自宅 2 その他	1 2 3 4 5 6 (ア) (イ) (ウ) (エ)
13	→	1 男 2 女	歳	1 自宅 2 その他	1 2 3 4 5 6 (ア) (イ) (ウ) (エ)
14	→	1 男 2 女	歳	1 自宅 2 その他	1 2 3 4 5 6 (ア) (イ) (ウ) (エ)
15	→	1 男 2 女	歳	1 自宅 2 その他	1 2 3 4 5 6 (ア) (イ) (ウ) (エ)

SPAGEX・・・家族:配偶者の年齢

問29 そのお子様全員の性別、生まれた年、ご健在かどうかをお聞かせください。

子どもが 5 人より多い場合に使用

支 局		地 点 番 号			対 象 番 号	

CC**MARK	CC**SEX	CC**AGE		CC**BORN			CC**LIVE
	性 別	年 齢	または	生 年			生 死
⑥	1 男 2 女	<input type="text"/>	歳 または	1 大正 2 昭和 3 平成	<input type="text"/>	年 生まれ ←	1 存命 2 死亡 3 不明
⑦	1 男 2 女	<input type="text"/>	歳 または	1 大正 2 昭和 3 平成	<input type="text"/>	年 生まれ ←	1 存命 2 死亡 3 不明
⑧	1 男 2 女	<input type="text"/>	歳 または	1 大正 2 昭和 3 平成	<input type="text"/>	年 生まれ ←	1 存命 2 死亡 3 不明
⑨	1 男 2 女	<input type="text"/>	歳 または	1 大正 2 昭和 3 平成	<input type="text"/>	年 生まれ ←	1 存命 2 死亡 3 不明
⑩	1 男 2 女	<input type="text"/>	歳 または	1 大正 2 昭和 3 平成	<input type="text"/>	年 生まれ ←	1 存命 2 死亡 3 不明