

(第 8163 号) 2005 年 9 月
 [JGSS-2005 面接調査票]



文部科学省指定
 学術フロンティア推進拠点研究プロジェクト

「第 5 回 生活と意識についての国際比較調査」

(調査企画) 大阪商業大学 比較地域研究所
 東京大学 社会科学研究所
 (調査実施) 社団法人 中央調査社

	訪問日	訪問時間	話をした人	回収状況
1	月 日 ()	午前・午後 時 分頃	本人 家族のみ 不在	面接票 1 面接完了 (月 日) 2 面接不能 留置票 1 回収完了 (月 日) 2 回収不能 一方で調査不能の場合、次のページを忘れず記入する。 留置票の受取予定日時
2	月 日 ()	午前・午後 時 分頃	本人 家族のみ 不在	
3	月 日 ()	午前・午後 時 分頃	本人 家族のみ 不在	
4	月 日 ()	午前・午後 時 分頃	本人 家族のみ 不在	
5	月 日 ()	午前・午後 時 分頃	本人 家族のみ 不在	
6	月 日 ()	午前・午後 時 分頃	本人 家族のみ 不在	
7	月 日 ()	午前・午後 時 分頃	本人 家族のみ 不在	
8	月 日 ()	午前・午後 時 分頃	本人 家族のみ 不在	
9	月 日 ()	午前・午後 時 分頃	本人 家族のみ 不在	
10	月 日 ()	午前・午後 時 分頃	本人 家族のみ 不在	
対象者本人に会えるまでの訪問を全て記録する。 10 回を越えた訪問の記録は不要。 接触ができるまで、必ず 4 日以上訪問する。 (同日に 2 度訪問しても 1 日と数えるが、同日の訪問を禁止するわけではない) 必ず平日と休日(土日祝)の両方を訪問する。				

支局番号	地点番号	対象番号	性別 A 欄	生年月日 B 欄			9/1 年齢 C 欄	婚姻状態 D 欄	調査員	点検者
			男 = 1 女 = 2	大正 = 2 昭和 = 3	年	月	日			

D 欄は問 21 の回答番号を転記し、同じ番号を留置票の下部にも転記。

面接票か留置票の一方でも調査不能であった場合、このページを必ず記入する。

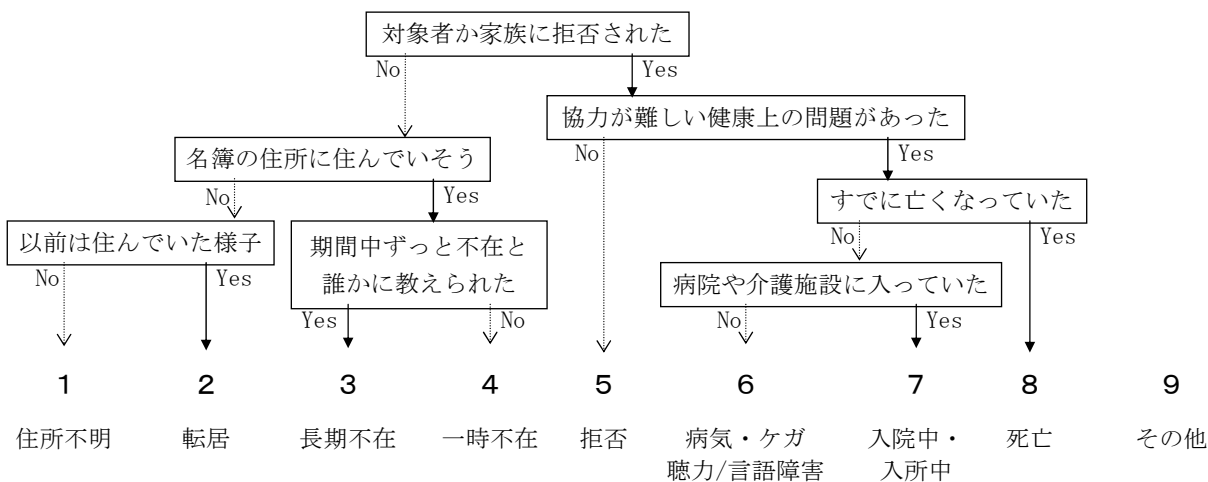
N1 調査不能と決定した日時

	月		日	1 午前		時		分頃
				2 午後				

N2 対象者の家の種類

- 1 一戸建て 2 集合住宅（アパート・マンションなど） 3 不明

N3 調査不能の理由



上の流れ図に沿って理由を分類する。

結果に違和感がある場合や変わった状況の場合は、「9 その他」に○をつけ、下の欄を詳しく記入する。

ここで○をつけた番号は、対象者名簿の「欠票 No」に転記する。

N4 調査不能の具体的な状況（複雑な状況については、詳しく記入してください）

まずはじめに、あなたのお仕事について、おうかがいします。

問 1-1〔回答票 1〕先週、あなたは収入をとまなう仕事をしましたか、または仕事をするようになっていましたか。この中からあげてください。

XJOB1WK

- | | | |
|----------|---------------------------------|----------|
| 1
(ア) | 2
(イ) | 3
(ウ) |
| 仕事をした | 仕事をもっているが、
病気、休暇などで先週は仕事を休んだ | 仕事をしていない |

問 1-2〔回答票 2〕先週のあなたはこの中のどれにあたりますか。

TP5UNEMP

- | | |
|-------------------|-----------------|
| 1 (ア) 失業中 | 4 (エ) 主に家事をしている |
| 2 (イ) 定年などで仕事をやめた | 5 (オ) その他 () |
| 3 (ウ) 学 生 | 6 わからない |

問 1-3 あなたは、これまでに収入をとまなう仕事をしたことがありますか。

XWORK

- 1 はい 2 いいえ → <7 ページ問 17 へ>

問 1-4〔回答票 3〕あなたが最後の主な仕事をやめた最も大きな理由は何ですか。

XXSTPJB

- | | |
|----------------------------|------------------------|
| 1 (ア) 定年など退職 (引退) する年齢になった | 8 (ク) 仕事や労働条件等が不満だったので |
| 2 (イ) 早期退職 (引退) を選んだ | 9 (ケ) 開業や転職のため |
| 3 (ウ) 早期退職 (引退) をさせられた | 10 (コ) 家族の介護のため |
| 4 (エ) 健康上の理由で働けなくなった | 11 (サ) 結婚したため |
| 5 (オ) 会社が倒産したり、職場が閉鎖された | 12 (シ) 出産・育児のため |
| 6 (カ) 解雇された | 13 (ス) その他 () |
| 7 (キ) 雇用期間や契約期間が終了した | 14 わからない |

<7 ページ問 17 へ>

お仕事について少し詳しくおうかがいします。2つ以上仕事をお持ちの方は、主な仕事1つについてお答えください。

問 2-1 あなたは主な収入を得る仕事を先週何日しましたか。また、週合計何時間しましたか。そのうち、残業は何時間しましたか。

先週、病気や休暇などで仕事をしなかった場合は、ふだんの状態について答えてもらう。
自営業など残業時間があてはまらない場合、残業時間には0 (ゼロ) と記入。

XJOB1WK 週 日

XJOBHWK 週 合 計 時間

XOTHWK (内) 残 業 時間

問 2-2 あなたは通常、何曜日に仕事をしますか。働く時間が短い曜日も入れてください。

該当する曜日すべてに○をつける

DOWKMON 1 月曜日	DOWKTHU 4 木曜日	DOWKSUN 7 日曜日
DOWKTUE 2 火曜日	DOWKFRI 5 金曜日	DOWKVAR 8 週によって働く曜日はまちまち
DOWKWED 3 水曜日	DOWKSAT 6 土曜日	

問 2-3 [回答票 4] この 1 年間に、連続して 4 日以上休んだことが何回ありましたか。

土日などの通常の休日や祝日を含めて 4 日以上の場合も入れる（盆休みや正月、ゴールデンウィークなども含む）。引きや本人の病気による休みは入れない。

FQWKOFF	1 (ア)	2 (イ)	3 (ウ)	4 (エ)	5 (オ)
	1 回	2 回	3 回	4 回以上	なし

問 3-1 [回答票 5] 現在、あなたのお住まいから職場までの通勤時間は、片道平均どれくらいですか。

DOCMT 1 (ア) 2 (イ) 3 (ウ)

SZCMTTL

	SZCMTTHR	SZCMTMIN		
およそ	<input type="text"/>	時間 <input type="text"/>	分	
				住まいと職場は同じ
				日によって行き先が違う

問 3-2 [回答票 6] 通勤手段は何ですか。あてはまるものをすべて選んでください。

CMTWALK 1 (ア) 徒歩のみ	5 (オ) 電車	CMTTRAIN
CMTBCYL 2 (イ) 自転車	6 (カ) 自動車	CMTCAR
CMTMCYL 3 (ウ) バイク	7 (キ) 船	CMTBOAT
CMTBUS 4 (エ) バス	8 (ク) その他	CMTETC

問 4 [回答票 7] あなたが働く事業所はこの中のどれにあたりますか。

省庁や自治体から給与を得ている場合（公立学校の教師、消防署員など）は、すべて官公庁。公社は官公庁ではない。

TP4WPLA

- 1 (ア) 官公庁
- 2 (イ) 単独事業所（他に事業所などはない）
- 3 (ウ) 支店・支所（本社・本店は他にある）
- 4 (エ) 本社・本店（他に支店・支所などがある）
- 5 わからない

問 5-1 [回答票 8] あなたの仕事は、大きく分けて、この中のどれにあたりますか。

1 (ア)「経営者」と 11 (サ)「自営業主」のどちらを選択するかは、回答者自身の判断に任せる。
官公庁に勤める回答者にも、問 5 すべてに回答してもらう。

TP12JOB

1 (ア) 経営者・役員	8 (ク) " 役職はわからない
2 (イ) 常時雇用の一般従事者 役職なし	9 (ケ) 臨時雇用・パート・アルバイト
3 (ウ) " 職長、班長、組長	10 (コ) 派遣社員
4 (エ) " 係長、係長相当職	11 (サ) 自営業主・自由業者
5 (オ) " 課長、課長相当職	12 (シ) 家族従業者
6 (カ) " 部長、部長相当職	13 (ス) 内職
7 (キ) " その他の役職	14 わからない

(具体的に_____)

問 5-2 あなたが働いている場所（工場、事務所、商店、病院などの事業所）はどのような事業をしていますか。例えば野菜の販売、自動車の製造、旅館、銀行の支店など、具体的にお聞かせください。

XXWPL

(できるだけ詳しく具体的に。会社名のみは不可)

問 5-3 あなたは通常、そこでどのような仕事をしていますか。仕事の内容を具体的にお聞かせください。（例えば、小学校教員、塾の講師、農作業、バスの運転、自動車の修理、スーパーのレジ、銀行の経理、コンピュータのプログラマー、営業事務、化粧品の外回り営業……というように）

XXJOB

(できるだけ詳しく具体的に)

次の2問は、あなたの働いている会社・組織全体についての質問です。

問 6〔回答票 9〕従業員（働いている人）は、会社・組織全体で何人くらいですか。あなた自身、家族従業者、パートタイムの方も含めてお答えください。

省庁や自治体から給与を得ている場合（公立学校の教師、消防署員など）は、すべて官公庁。公社は官公庁ではない。

SZTLSTA

- | | | |
|--------------|----------------|---------------------|
| 1 (ア) 1人 | 5 (オ) 30～99人 | 9 (ケ) 1,000～1,999人 |
| 2 (イ) 2～4人 | 6 (カ) 100～299人 | 10 (コ) 2,000～9,999人 |
| 3 (ウ) 5～9人 | 7 (キ) 300～499人 | 11 (サ) 1万人以上 |
| 4 (エ) 10～29人 | 8 (ク) 500～999人 | 12 (シ) 官公庁 |
| | | 13 わからない |

問 7 あなたは現在の会社・組織に通算何年働いていますか。（自営業者は自営業を行なっている期間）

XJOBYR

年間 1年未満の場合は0（ゼロ）と記入。

問 8〔回答票 10〕昨年1年間のあなたの主な仕事からの収入はいくらでしたか。税金、社会保険料、その他が引かれる前の額をお答えください。尋ねられたら「残業額も含む」と答える。

SZINCOMX

- | | |
|--------------------|------------------------|
| 1 (ア) なし | 12 (シ) 750～850万円未満 |
| 2 (イ) 70万円未満 | 13 (ス) 850～1,000万円未満 |
| 3 (ウ) 70～100万円未満 | 14 (セ) 1,000～1,200万円未満 |
| 4 (エ) 100～130万円未満 | 15 (ソ) 1,200～1,400万円未満 |
| 5 (オ) 130～150万円未満 | 16 (タ) 1,400～1,600万円未満 |
| 6 (カ) 150～250万円未満 | 17 (チ) 1,600～1,850万円未満 |
| 7 (キ) 250～350万円未満 | 18 (ツ) 1,850～2,300万円未満 |
| 8 (ク) 350～450万円未満 | 19 (テ) 2,300万円以上 |
| 9 (ケ) 450～550万円未満 | |
| 10 (コ) 550～650万円未満 | 20 回答したくない |
| 11 (サ) 650～750万円未満 | 21 わからない |

問 9 仕事の上であなたが管理・監督する人（部下など）がいますか。

DOSTAFF

- | | | | | | |
|---|----|---|-----|---|-------|
| 1 | いる | 2 | いない | 3 | わからない |
|---|----|---|-----|---|-------|

問 10-1 あなたが働く職場には、労働組合が組織されていますか。

DOUNION

- 1 はい 2 いいえ 3 わからない

問 10-2〔回答票 11〕あなたは労働組合に入っていますか。

JOINUNI

- 1 (ア) 職場の労働組合に入っている
2 (イ) 職場以外の労働組合に入っている
3 (ウ) 入っていない

問 11〔回答票 12〕現在の主な仕事にどのくらい満足していますか。

ST5JOB

- 1 (ア) 満足している 2 (イ) どちらかといえ
ば満足している 3 (ウ) どちらとも
いえない 4 (エ) どちらか
と不満である 5 (オ) 不満である 6
わからない

問 12-1〔回答票 13〕賃金や時間などの自分の労働条件について不満を感じた場合、あなたは次の A・B のどちらの行動をとると思いますか。

WLWKCND

- A 現在の会社・団体の中でぎりぎりまで改善する努力をする
B 現在の会社・団体に見切りをつけて、より良い条件の仕事や事業を探す

- 1 (ア) A 2 (イ) どちらかといえ
ばA 3 (ウ) どちらかといえ
ばB 4 (エ) B

問 12-2〔回答票 14〕会社や団体の今後の経営に不安を覚えた場合、あなたは次の A・B のどちらの行動をとると思いますか。

WLWKMNG

- A 現在の会社・団体の中でぎりぎりまで改善する努力をする
B 現在の会社・団体に見切りをつけて、より安定した仕事や事業を探す

- 1 (ア) A 2 (イ) どちらかといえ
ばA 3 (ウ) どちらかといえ
ばB 4 (エ) B

問 13〔回答票 15〕今働いている会社をやめるつもりがありますか。(または)今の事業をやめるつもりがありますか。

WLKEEPJA

- 1 (ア) 近いうちに
やめるつもり 2 (イ) 当分やめる
つもりはない 3 (ウ) まったくやめる
つもりはない 4
わからない

問 14〔回答票 16〕今後 1 年間にあなたが失業する可能性があると思いますか。

自営業主が倒産などで失職する場合も含む。

OP4UNEMP

- 1 (ア) かなりある 2 (イ) ある程度ある 3 (ウ) あまりない 4 (エ) まったくない 5
わからない

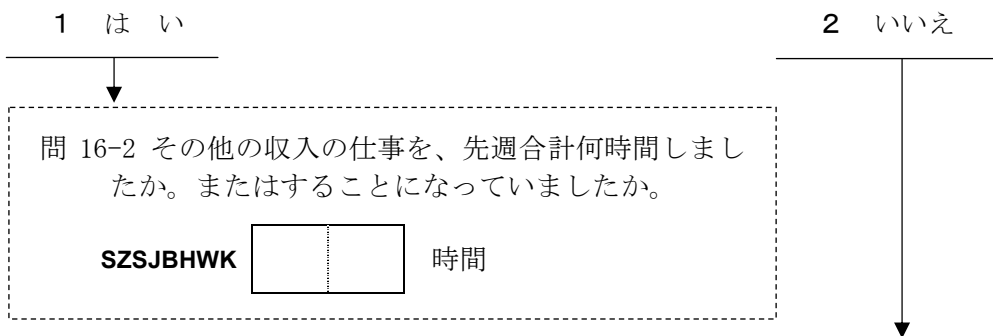
問 15〔回答票 17〕もし今の仕事や事業をやめた場合、現在と同じ程度の年収・福利厚生を提供してくれる他の会社に就職することは、どの程度容易だと思いますか。

OP3NEWJB

- 1 (ア) 非常に容易である 2 (イ) ある程度容易である 3 (ウ) 容易ではない 4
わからない

問 16-1 これまでお答えいただいた仕事以外に、あなたは先週、別の仕事をしましたか。またはすることになっていましたか。収入をとまなう仕事についてのみお答えください。

XSJB1WK



(全員に)

問 17 あなたは現在、仕事を探していますか。

DOLOOKJB

1 はい 2 いいえ

問 18-1 [回答票 18] 現在、あなたの生計をまかなう収入源は何ですか。あてはまるものをすべて選んでください。

問 18-2 [回答票 18] そのうち、一番中心となる収入源を1つだけ答えてください。

問 18-1 であてはまるものが1つしかなければ、問 18-2 では同じものに○をつける。

		INCMAIN	
		問 18-1 あてはまる収入源 すべてに○	問 18-2 中心となる収入源 1つだけに○
INCSELF	(ア) 自分の収入	1	1
INCSP	(イ) 配偶者の収入	2	2
INCPAR	(ウ) 親の収入	3	3
INCFAM	(エ) 配偶者・親以外の家族の収入	4	4
INCPEN	(オ) 年金	5	5
INCUEB	(カ) 失業保険	6	6
INCSAVE	(キ) 貯蓄	7	7
INCSOC	(ク) 社会福祉 (生活保護、福祉手当等)	8	8
INCIRR	(ケ) 不定期的な仕事	9	9
INCOTHER	(コ) その他()	10	10
INCNOKN	わからない	11	11

問 19 [回答票 19] 働き方に関する次のA・Bの意見のうち、あなたの意見はどちらに近いですか。

OPCNGJB

- A さまざまな勤め先を経験する方がよい
B 一つの勤め先に長く勤める方がよい

1 (ア) A 2 (イ) どちらかといえばA 3 (ウ) どちらかといえばB 4 (エ) B

問 20 [回答票 20] かりに現在の日本の社会全体を、次のような10段階の層に分けるとすれば、あなた自身はこのどれに入るとお考えですか。

OP10LVL

一番上 1 2 3 4 5 6 7 8 9 10 一番下

ここからはあなたのご家族のことについておうかがいします。

問 21 あなたは結婚していますか。

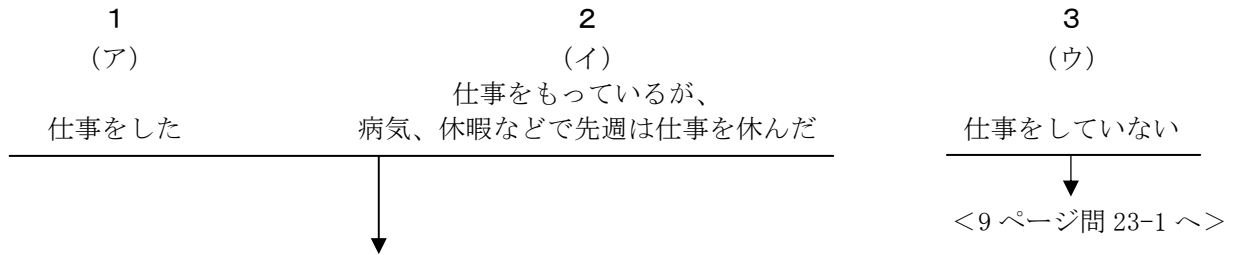
本人の判断にまかせるが、尋ねられたら、婚姻届を出していない内縁の関係も含む。

DOMARRY



問 22-1 [回答票 21] 配偶者の方は先週、収入をとまなう仕事をしましたか。この中からあげてください。

SSJB1WK



問 22-2 配偶者の方のお仕事について少し詳しくおうかがいします。2つ以上仕事をお持ちの方は、主な仕事1つについてお答えください。配偶者の方は先週何日仕事をしましたか。また、残業を含めて合計何時間仕事をしましたか。

先週、病気や休暇などで仕事をしなかった場合は、ふだんの状態について答えてもらう。

SSJBDWK 週 日

SSJBHRWK 週 合計 時間

問 22-3 [回答票 22] 配偶者の方の仕事は、大きく分けて、この中のどれにあたりますか。

配偶者が官公庁に勤めている回答者にも、問 22 すべてに回答してもらう。

1 (ア)「経営者」と 11 (サ)「自営業主」のどちらを選択するかは、回答者自身の判断に任せる。

SSTP12JB

- | | |
|--|--|
| 1 (ア) 経営者・役員 | 8 (ク) " 役職はわからない |
| 2 (イ) 常時雇用の一般従事者 役職なし | 9 (ケ) 臨時雇用・パート・アルバイト |
| 3 (ウ) " 職長、班長、組長 | 10 (コ) 派遣社員 |
| 4 (エ) " 係長、係長相当職 | 11 (サ) 自営業主・自由業者 |
| 5 (オ) " 課長、課長相当職 | 12 (シ) 家族従業者 |
| 6 (カ) " 部長、部長相当職 | 13 (ス) 内 職 |
| 7 (キ) " その他の役職 | 14 わからない |
- (具体的に_____)

問 22-4 配偶者の方が働いている場所（工場、事務所、商店などの事業所）は、どのような事業をしていますか。野菜の販売、自動車の製造、旅館、銀行の支店など、具体的にお聞かせください。

SSXXHQX

(できるだけ詳しく具体的に。会社名のみは不可)

問 22-5 配偶者の方は通常、どのような仕事をしていますか。主な収入の仕事の内容を具体的にお聞かせください。(例えば、小学校教員、塾の講師、農作業、バスの運転、自動車の修理、スーパーのレジ、銀行の経理、コンピュータのプログラマー、営業事務、化粧品の外回り営業……というように)

SSXXJOB

(できるだけ詳しく具体的に)

問 22-6 [回答票 23] 配偶者の方が働いている会社・組織全体で、従業員(働いている人)は何人くらいですか。配偶者自身、家族従業者、パートタイムの方も含めてお答えください。

省庁や自治体から給与を得ている場合(公立学校の教師、消防署員など)は、すべて官公庁。公社は官公庁ではない。

SSSZSTFA

- | | | |
|--------------|----------------|---------------------|
| 1 (ア) 1人 | 5 (オ) 30~99人 | 9 (ケ) 1,000~1,999人 |
| 2 (イ) 2~4人 | 6 (カ) 100~299人 | 10 (コ) 2,000~9,999人 |
| 3 (ウ) 5~9人 | 7 (キ) 300~499人 | 11 (サ) 1万人以上 |
| 4 (エ) 10~29人 | 8 (ク) 500~999人 | 12 (シ) 官公庁 |
| | | 13 わからない |

問 22-7 [回答票 24] 昨年1年間の配偶者の方の主な仕事からの収入はいくらでしたか。税金、社会保険料、その他が引かれる前の額をお答えください。尋ねられたら「残業額も含む」と答える。

SSSZINCM

- | | |
|--------------------|------------------------|
| 1 (ア) なし | 12 (シ) 750~850万円未満 |
| 2 (イ) 70万円未満 | 13 (ス) 850~1,000万円未満 |
| 3 (ウ) 70~100万円未満 | 14 (セ) 1,000~1,200万円未満 |
| 4 (エ) 100~130万円未満 | 15 (ソ) 1,200~1,400万円未満 |
| 5 (オ) 130~150万円未満 | 16 (タ) 1,400~1,600万円未満 |
| 6 (カ) 150~250万円未満 | 17 (チ) 1,600~1,850万円未満 |
| 7 (キ) 250~350万円未満 | 18 (ツ) 1,850~2,300万円未満 |
| 8 (ク) 350~450万円未満 | 19 (テ) 2,300万円以上 |
| 9 (ケ) 450~550万円未満 | |
| 10 (コ) 550~650万円未満 | 20 回答したくない |
| 11 (サ) 650~750万円未満 | 21 わからない |

問 23-1 配偶者の方の9月1日現在の年齢を教えてください。

SPAGEX

歳

問 23-2 配偶者の方とは一緒に暮らしていますか。

SPLVTG

- | | | |
|------|-------------|--------------|
| 1 同居 | 2 別居(単身赴任中) | 3 別居(その他の理由) |
|------|-------------|--------------|

問 24-1 あなたは、あなた自身のお父様、お母様と一緒に暮らしていますか。それぞれについてお答えください。二世帯住宅などの判断は回答者に任せるが、迷うときには「台所が同じ場合を同居とお考えください」と答える。

問 24-2 お父様、お母様の9月1日現在の年齢を教えてください。

	PPLVTG	PPAGE		MMLVTG	MMAGE
	同居・別居・死亡	死亡の場合は空欄		同居・別居・死亡	死亡の場合は空欄
父親	1 同居 2 別居 3 死亡	<input type="text"/> 歳	母親	1 同居 2 別居 3 死亡	<input type="text"/> 歳

問 25-1 これまでにお持ちになったお子様は何人ですか。独立した方、亡くなった方も含めてお答えください。いない場合は0（ゼロ）と記入。養子・連れ子について尋ねられた場合は、含めて答えてもらう。

CCNUMTTL 人

問 25-2 そのお子様全員について、一緒に暮らしているかどうか、性別、9月1日現在の年齢、を教えてください。一番早く生まれたお子様から順にお答えください。

	CC・LVTG	CC・SEX	CC・AGE
	同居・別居・死亡	性別	死亡の場合は空欄
第一子	1 同居 2 別居 3 死亡	1 男 2 女	<input type="text"/> 歳
第二子	1 同居 2 別居 3 死亡	1 男 2 女	<input type="text"/> 歳
第三子	1 同居 2 別居 3 死亡	1 男 2 女	<input type="text"/> 歳
第四子	1 同居 2 別居 3 死亡	1 男 2 女	<input type="text"/> 歳
第五子	1 同居 2 別居 3 死亡	1 男 2 女	<input type="text"/> 歳

問 26-1 ここまでに、あなたの配偶者、あなた自身のご両親、お子様についてうかがいました。それ以外の方で、あなたと一緒に暮らしている方はいますか。いれば、その人数を教えてください。いない場合は0（ゼロ）と記入。養子・連れ子については、問 25-1 の子どもの中に入れてもらう。

SZFFOTHR 人

問 26-2 その全員について、あなたからみた続柄、性別、9月1日現在の年齢を教えてください。続柄は「続柄コード表」を参照し、具体的に記入した上で にコードを記入する。回答者本人からみた続柄であることに注意する。

	FFH・REL	FFH・SEX	FFH・AGE
	回答者からみた続柄 <input type="text"/> コード記入	性別	年齢
(1) _____	<input type="text"/>	1 男 2 女	<input type="text"/> 歳
(2) _____	<input type="text"/>	1 男 2 女	<input type="text"/> 歳
(3) _____	<input type="text"/>	1 男 2 女	<input type="text"/> 歳
(4) _____	<input type="text"/>	1 男 2 女	<input type="text"/> 歳

問 27 あなたと一緒に暮らしている方は、あなたをのぞいて何人になりますか。

SZFFONLY
SZFFTTL

同居者 人 + 本人 (1 人) = 合計 人

問 28-1 あなたには、ここにあげるような理由で（〔回答票 25〕を見せる）一時的に離れて暮らしているご家族がいますか。いらっしゃる場合、何人ですか。

いない場合は 0（ゼロ）と記入。結婚して家を離れている子どもは含めない。

SZFFOUT 人

問 28-2〔回答票 25〕その全員について、あなたからみた続柄と別居の主な理由を教えてください。続柄は「続柄コード表」を参照し、具体的に記入した上で にコードを記入する。回答者本人からみた続柄であることに注意する。

FFO・REL		FFO・WHY						
回答者からみた続柄	コード記入	(ア)	(イ)	(ウ)	(エ)	(オ)	(カ)	(キ)
		あなたの 仕事の都合	あなたの 学業	家族の 仕事の都合	家族の 学業	長期入院	老人・福祉 施設に入所	その他 ()
(1) _____	<input style="width: 50px; height: 20px; border: 1px solid black;" type="text"/>	1	2	3	4	5	6	7
(2) _____	<input style="width: 50px; height: 20px; border: 1px solid black;" type="text"/>	1	2	3	4	5	6	7
(3) _____	<input style="width: 50px; height: 20px; border: 1px solid black;" type="text"/>	1	2	3	4	5	6	7
(4) _____	<input style="width: 50px; height: 20px; border: 1px solid black;" type="text"/>	1	2	3	4	5	6	7

問 29 あなたの家の世帯主はどなたですか。「本人」、「夫」、「夫の母」など、続柄でお答えください。

具体的に続柄を記入した上で にコードを記入する。戸籍にかかわらず、回答者が世帯主と認識している人を記入し、必ず 1 名に絞ってもらう。

FFHEAD

続柄コード表 養父母・継父母、養子・連れ子も、実親・実子と同じように扱う。

00 本人			30 孫(男)	40 本人の父	50 兄	60 本人の祖父	
01 夫	11 長男	21 長女	31 孫(女)	41 本人の母	51 弟	61 本人の祖母	
02 妻	12 次男	22 次女		42 配偶者の父	52 姉	62 配偶者の祖父	
	13 三男	23 三女		43 配偶者の母	53 妹	63 配偶者の祖母	
	14 長男の妻	24 長女の夫					
	15 次男の妻	25 次女の夫					
	16 三男の妻	26 三女の夫					
						97 その他・不明	
						99 無回答	

問 30 [回答票 26] 昨年 1 年間のあなたの世帯収入はどのくらいですか。税金を差し引く前の収入でお答えください。株式配当、年金、不動産収入などすべての収入を合わせてください。この中のどれにあてはまりますか。尋ねられたら「残業額も含む」と答える。

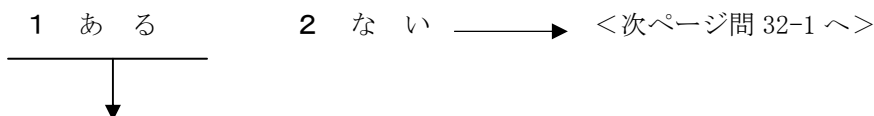
SZHSINCM

- | | |
|---------------------|-------------------------|
| 1 (ア) な し | 12 (シ) 750～850 万円未満 |
| 2 (イ) 70 万円未満 | 13 (ス) 850～1,000 万円未満 |
| 3 (ウ) 70～100 万円未満 | 14 (セ) 1,000～1,200 万円未満 |
| 4 (エ) 100～130 万円未満 | 15 (ソ) 1,200～1,400 万円未満 |
| 5 (オ) 130～150 万円未満 | 16 (タ) 1,400～1,600 万円未満 |
| 6 (カ) 150～250 万円未満 | 17 (チ) 1,600～1,850 万円未満 |
| 7 (キ) 250～350 万円未満 | 18 (ツ) 1,850～2,300 万円未満 |
| 8 (ク) 350～450 万円未満 | 19 (テ) 2,300 万円以上 |
| 9 (ケ) 450～550 万円未満 | |
| 10 (コ) 550～650 万円未満 | 20 回答したくない |
| 11 (サ) 650～750 万円未満 | 21 わからない |

問 31-1 あなたの家には、自動車はありますか。ご自分の車でない場合も含めてお答えください。

二輪車は含めない。

DOCAR



問 31-2 [回答票 27] 次の中からあなたの家にある車をすべて選んでください。

- TPCARSTD** 1 (ア) 普通乗用車 (ナンバープレートが白で、5・7 から始まる車)
- TPCARLG** 2 (イ) 大型乗用車 (ナンバープレートが白で、3 から始まる車)
- TPCARSM** 3 (ウ) 軽自動車・軽トラック (ナンバープレートが黄色で、4・5 から始まる車)
- TPCARTK** 4 (エ) 普通トラック (ナンバープレートが白で、1・4・6 から始まる車)
- TPCAROTH** 5 (オ) その他の車 (具体的に_____)

問 31-3 [回答票 28] 車に関わる次のような費用は、あなたの家の家計にとってどの程度負担になっていますか。それぞれについてお答えください。

		(ア)	(イ)	(ウ)	(エ)	
		とても負担に なっている	やや負担に なっている	あまり負担に なっていない	全く負担に なっていない	
EXCARGAS	A ガソリン代-----→	1	2	3	4	
EXCARINS	B 保険料・税金-----→	1	2	3	4	
EXCARBUY	C 車の購入代金・ローンの返済→	1	2	3	4	
EXCARFIX	D 修理・車検の代金-----→	1	2	3	4	駐車場は 借りていない
EXCARPRK	E 駐車場の賃貸料-----→	1	2	3	4	5

問 32-1 あなたが 15 歳の頃、どちらにお住まいでしたか。都道府県名をお答えください。
 外国の場合は「外国」と記入し、問 32 すべてに回答してもらう。

PREF15

都 道 府 県

コード

調査員は記入不要

問 32-2 [回答票 29] その地域は、当時、この中のどれにあたってと思いますか。

TP5LOC15 1 (ア) 大都市 2 (イ) 中小都市 3 (ウ) 町・村

問 32-3 そこは農山漁村地域でしたか。

REMOTE15 1 は い 2 いいえ

問 33-1 [回答票 30] あなたが 15 歳の頃のお父さんの仕事についておうかがいします。お父さんの仕事は、大きく分けて、この中のどれにあたりますか。

PPJBTP15

- | | | |
|------------------------------|-------------------------------|--------------------------|
| 1 (ア) 経営者・役員 | 8 (ク) " | 役職はわからない |
| 2 (イ) 常時雇用の一般従事者 役職なし | 9 (ケ) 臨時雇用・パート・アルバイト | |
| 3 (ウ) " | 職長、班長、組長 | 10 (コ) 自営業主・自由業者 |
| 4 (エ) " | 係長、係長相当職 | 11 (サ) 家族従業者 |
| 5 (オ) " | 課長、課長相当職 | 12 (シ) 内 職 |
| 6 (カ) " | 部長、部長相当職 | 13 (ス) 働いていなかった → <問34へ> |
| 7 (キ) " | その他の役職 | 14 (セ) 父はいなかった → <問34へ> |
| (具体的に_____) | 15 わからない | |

問 33-2 お父さんはどのような仕事をしていましたか。仕事の内容を具体的にお聞かせください。(例えば、小学校教員、塾の講師、農作業、バスの運転、自動車の修理、スーパーのレジ、銀行の経理、コンピュータプログラマー、営業事務、化粧品の外回り営業……というように)

PPJBXX15

(できるだけ詳しく具体的に。会社名のみは不可)

問 33-3 [回答票 31] お父さんが働いていた会社・組織全体で従業員(働いていた人)は何人くらいでしたか。
 省庁や自治体から給与を得ている場合(公立学校の教師、消防署員など)は、すべて官公庁。公社は官公庁ではない。

PPJBSZ15

- | | | | | | |
|-----|----------------|------------------|-----------------|-----|-------|
| 1 | 2 | 3 | 4 | 5 | 6 |
| (ア) | (イ) | (ウ) | (エ) | (オ) | |
| 1 人 | 小企業
(2~29人) | 中企業
(30~299人) | 大企業
(300人以上) | 官公庁 | わからない |

問 34 [回答票 32] あなたが 15 歳の頃、お母さんは仕事をもって働いていましたか。働いていた場合には、この中のどれにあたりますか。

MMJBTP15

- | | |
|---|-------------------------------------|
| 1 (ア) 仕事はもっていなかった | 7 (キ) 自営業・家族従業者 農林漁業 |
| 2 (イ) 臨時雇用・パート・アルバイト | 8 (ク) " 農林漁業以外 |
| 3 (ウ) 常時雇用 一般職 役職なし | 9 (ケ) 内 職 |
| 4 (エ) " 管理職 | 10 (コ) 経営者・役員 |
| 5 (オ) " 専門的な仕事(看護婦、教師など) | 11 (サ) 母はいなかった |
| 6 (カ) " 仕事内容はわからない | 12 わからない |

問 35-1 あなたの兄弟姉妹は何人ですか。亡くなった方も含めてお答えください。
 いない場合は0(ゼロ)を記入。誰を「兄弟姉妹」に含むかは本人の判断にまかせる。

	XNUMBROE	XNUMSISE	XNUMBROY	XNUMSISY
あなたの兄弟姉妹	兄	姉	弟	妹
	人	人	人	人

問 35-2 あなたの配偶者の兄弟姉妹は何人ですか。亡くなった方も含めてお答えください。
 配偶者が死別の場合にも尋ねる。未婚や離別の人には聞かない。いない場合は0(ゼロ)を記入。

	XSSNBROE	XSSNSISE	XSSNBROY	XSSNSISY
配偶者の兄弟姉妹	兄	姉	弟	妹
	人	人	人	人

問 36 【回答票 33】あなたが最後に通った（または現在通っている）学校は次のどれにあたりますか。あなたの配偶者やご両親についてもわかる範囲でお答えください。なお、中退も卒業と同じ扱いでお答えください。

配偶者については死別の場合にも尋ねる。
 最後に出たのが戦後の専門学校の場合、その前に出た学校を答えてもらう（多くの場合は高校）。
 * 高専（高等専門学校）は、工業分野を中心として、中学卒業後に入る5年一貫の高等教育機関。

		XXLSTSCH	SSLSTSCH	PPLSTSCH	MMLSTSCH
		本人	配偶者	父親	母親
		↓	↓	↓	↓
戦前	(ア) 旧制尋常小学校（国民学校を含む）-----	1	1	1	1
	(イ) 旧制高等小学校 -----	2	2	2	2
	(ウ) 旧制中学校・高等女学校 -----	3	3	3	3
	(エ) 旧制実業・商業学校 -----	4	4	4	4
	(オ) 旧制師範学校 -----	5	5	5	5
	(カ) 旧制高校・旧制専門学校・高等師範学校 ---	6	6	6	6
	(キ) 旧制大学・旧制大学院 -----	7	7	7	7
戦後	(ク) 新制中学校 -----	8	8	8	8
	(ケ) 新制高校 -----	9	9	9	9
	(コ) 新制短大・高専 * -----	10	10	10	10
	(サ) 新制大学 -----	11	11	11	11
	(シ) 新制大学院 -----	12	12	12	12
	わからない -----	13	13	13	13
結婚したことはない・離別した -----	※	14	※	※	

問 37 あなたは最後に通った学校を卒業しましたか。中退しましたか。それとも、現在、在学中ですか。

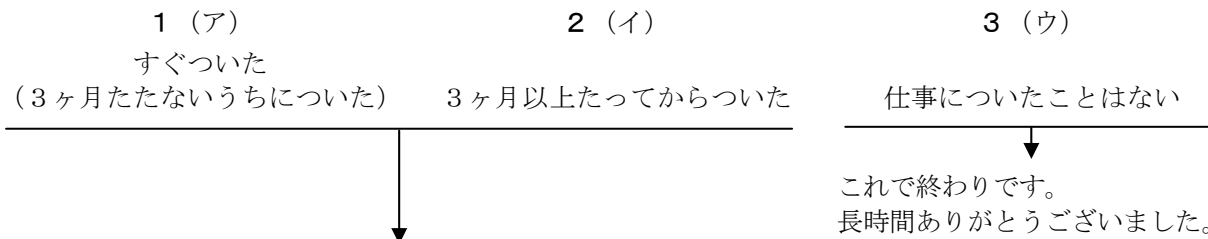
DOLSTSCH 1 卒業 2 中 退 3 在 学 中

あなたが学校教育終了後、最初についた仕事についておうかがいします。

学校を中退している場合は、中退後に最初についた仕事について尋ねる。兵役は除く。兵役後についた仕事について尋ねる。在学中の就業を、回答者が初めての仕事と認めていなければ、それについて尋ねる。官公庁に該当する回答者にも、問 38 すべてに回答してもらう。

問 38-1 [回答票 34] あなたは、学校教育終了後、すぐに仕事につきましたか。

XGETJOB



問 38-2 [回答票 35] その仕事は、大きく分けて、この中のどれにあたりますか。

1 (ア)「経営者」と 11 (サ)「自営業主」のどちらを選択するかは、回答者自身の判断に任せる。

TP12FSTJ

- | | |
|-----------------------|----------------------|
| 1 (ア) 経営者・役員 | 8 (ク) " 役職はわからない |
| 2 (イ) 常時雇用の一般従事者 役職なし | 9 (ケ) 臨時雇用・パート・アルバイト |
| 3 (ウ) " 職長、班長、組長 | 10 (コ) 派遣社員 |
| 4 (エ) " 係長、係長相当職 | 11 (サ) 自営業主・自由業者 |
| 5 (オ) " 課長、課長相当職 | 12 (シ) 家族従業者 |
| 6 (カ) " 部長、部長相当職 | 13 (ス) 内 職 |
| 7 (キ) " その他の役職 | 14 わからない |
- (具体的に _____)

問 38-3 あなたが最初に働いていた場所(工場、事務所、商店、病院などの事業所)は、どのような事業をしていましたか。野菜の販売、自動車の製造、旅館、銀行の支店など、具体的にお聞かせください。

XXFSTWP

(できるだけ詳しく具体的に。会社名のみは不可)

問 38-4 あなたが最初についた仕事の内容を具体的にお聞かせください。(例えば、小学校教員、塾の講師、農作業、バスの運転、自動車の修理、スーパーのレジ、銀行の経理、コンピュータのプログラマー、営業事務、外回り営業……というように)

XXFSTJB

(できるだけ詳しく具体的に)

問 38-5 [回答票 36] あなたが最初についた仕事では、会社・組織全体で従業員(働いていた人)は何人くらいでしたか。あなた自身、家族従業者、パートタイムの方も含めてお答えください。

省庁や自治体から給与を得ている場合(公立学校の教師、消防署員など)は、すべて官公庁。公社は官公庁ではない。

SZSTFFST

- | | | |
|--------------|----------------|---------------------|
| 1 (ア) 1人 | 5 (オ) 30~99人 | 9 (ケ) 1,000~1,999人 |
| 2 (イ) 2~4人 | 6 (カ) 100~299人 | 10 (コ) 2,000~9,999人 |
| 3 (ウ) 5~9人 | 7 (キ) 300~499人 | 11 (サ) 1万人以上 |
| 4 (エ) 10~29人 | 8 (ク) 500~999人 | 12 (シ) 官公庁 |
| | | 13 わからない |

これで終わりです。長時間ありがとうございました。

〔調査員記入〕

F1 回答者はインタビューにどれくらい協力的でしたか。

COOP	1	2	3	4
	とても協力的	どちらかといえば協力的	それほど協力的ではなかった	まったく協力的ではなかった

F2 回答者の質問への理解度はどうでしたか。

USTAND	1	2	3	4
	非常に良い	どちらかといえば良い	あまり良くない	まったく良くない

F3 質問内容が不明瞭（回答者が理解していない）と思われる質問はどれでしたか。

(できるだけ詳しく具体的に)

F4 その他（どんなことでも結構ですから、気づいた点をご記入ください。）

(謝礼や回答者の反応など、できるだけ詳しく具体的に)

F5 回答者の住んでいる地域は以下のどれですか。

- AREA**
- 1 工場の多い地域
 - 2 商店・事業所の多い地域
 - 3 主に古くからの住宅地（戦前からの住宅地）
 - 4 主に新興住宅地（戦後できたニュータウンを含む）
 - 5 農山漁村
 - 6 その他（ ）

F6 面接票と留置票のどちらを先に実施しましたか。

PROC	1 面接が先	2 留置が先
-------------	--------	--------

F7 この面接調査票の調査時刻、所要時間を必ず記録して下さい

所要時間は、インタビューの時間であり、調査依頼のための説明時間は含まない。

		DURATION
この面接調査票の調査時刻		所要時間
(開始) ____時 ____分頃	(終了) ____時 ____分頃	およそ ____分

支局番号		地点番号			対象番号	

問 25-2 の追加 **子どもの数が6人以上のときに使用する。**

	同居・別居・死亡	性別	死亡の場合は空欄
第六子	1 同居 2 別居 3 死亡	1 男 2 女	<input type="text"/> 歳
第七子	1 同居 2 別居 3 死亡	1 男 2 女	<input type="text"/> 歳
第八子	1 同居 2 別居 3 死亡	1 男 2 女	<input type="text"/> 歳
第九子	1 同居 2 別居 3 死亡	1 男 2 女	<input type="text"/> 歳
第十子	1 同居 2 別居 3 死亡	1 男 2 女	<input type="text"/> 歳

問 26-2 の追加 **配偶者・親・子以外の同居者が5人以上のときに使用する。**

回答者からみた続柄	コード記入	性別	年齢
(5) _____	<input type="text"/>	1 男 2 女	<input type="text"/> 歳
(6) _____	<input type="text"/>	1 男 2 女	<input type="text"/> 歳
(7) _____	<input type="text"/>	1 男 2 女	<input type="text"/> 歳
(8) _____	<input type="text"/>	1 男 2 女	<input type="text"/> 歳
(9) _____	<input type="text"/>	1 男 2 女	<input type="text"/> 歳
(10) _____	<input type="text"/>	1 男 2 女	<input type="text"/> 歳

問 28-2 の追加 **一時的な別居家族が5人以上のときに使用する。**

回答者からみた続柄	コード記入	(ア) あなたの 仕事の都合	(イ) あなたの 学業	(ウ) 家族の 仕事の都合	(エ) 家族の 学業	(オ) 長期入院	(カ) 老人・福祉 施設に入所	(キ) その他 ()
(5) _____	<input type="text"/>	1	2	3	4	5	6	7
(6) _____	<input type="text"/>	1	2	3	4	5	6	7
(7) _____	<input type="text"/>	1	2	3	4	5	6	7
(8) _____	<input type="text"/>	1	2	3	4	5	6	7
(9) _____	<input type="text"/>	1	2	3	4	5	6	7

Ⅲ. 8 面接調査票 回答票 (サンプル)

面接調査では、ほとんどの設問において調査対象者に下記のような回答票を示して、該当する番号を答えてもらっている。下記は実際に使用した回答票を縮小したものである。

問 1-1

〔回答票 1〕	(8163 号)
<hr/>	
(ア) 仕事をした	
(イ) 仕事をもっているが、 病気、休暇などで先週は仕事を休んだ	
(ウ) 仕事をしていない	

問 6

〔回答票 9〕
<hr/>
(ア) 1 人
(イ) 2～4 人
(ウ) 5～9 人
(エ) 10～29 人
(オ) 30～99 人
(カ) 100～299 人
(キ) 300～499 人
(ク) 500～999 人
(ケ) 1,000～1,999 人
(コ) 2,000～9,999 人
(サ) 1 万人以上
(シ) 官公庁

問 19

〔回答票 19〕
<hr/>
A さまざまな勤め先を経験する方がよい
B 一つの勤め先に長く勤める方がよい
(ア) A
(イ) どちらかといえば A
(ウ) どちらかといえば B
(エ) B

問 20

〔回答票 20〕	
<hr/>	
一番上	1
↑	2
	3
	4
	5
	6
	7
	8
	9
↓	10
一番下	